


REPUBLIKA HRVATSKA
OSJEČKO-BARANJSKA ŽUPANIJA
SKUPŠTINA

Materijal za sjednicu



**INFORMACIJA O STANJU
SIGURNOSTI NA PODRUČJU
OSJEČKO-BARANJSKE ŽUPANIJE
U 2017. GODINI**

Podnositelj

*Policajska uprava osječko-baranjska
Ministarstva unutarnjih poslova
Republike Hrvatske*

Osijek, siječnja 2018.



**REPUBLIKA HRVATSKA
MINISTARSTVO UNUTARNJIH POSLOVA
POLICIJSKA UPRAVA OSJEČKO-BARANJSKA**

**INFORMACIJA O STANJU SIGURNOSTI
NA PODRUČJU OSJEČKO - BARANJSKE ŽUPANIJE
U 2017. GODINI**

Osijek, siječanj 2018. godine

S a d r Ź a j

Stranica

1. OPĆI PREGLED SIGURNOSTI	3
2. KRIMINALITET	4
2.1. KAZNENA DJELA OPĆEG KRIMINALITETA	5
Kaznena djela protiv života i tijela	6
Kaznena djela protiv imovine	6
Kaznena djela protiv spolne slobode i spolnog zlostavljanja i iskorištavanja djeteta	7
Kaznena djela protiv opće sigurnosti ljudi i imovine	7
Kaznena djela protiv okoliša	7
2.2. KAZNENA DJELA TERORIZMA I RATNIH ZLOČINA	7
2.3. KAZNENOPRAVNA ZAŠTITA DJECE I OBITELJI	7
Maloljetnički kriminalitet	7
2.4. KAZNENA DJELA ORGANIZIRANOG KRIMINALITETA	8
2.5. KAZNENA DJELA ZLOUPORABE DROGA	8
2.6. KAZNENA DJELA GOSPODARSKOG KRIMINALITETA	8
3. SIGURNOST CESTOVNOG PROMETA	9
3.1. PROMETNE NESREĆE I POSLJEDICE	9
3.2. PREKRŠAJI I KAZNENA DJELA U CESTOVNOM PROMETU.	10
4. JAVNI RED	10
4.1. PREKRŠAJI IZ ZAKONA O PREKRŠAJIMA PROTIV JRM-a	10
4.2. PREKRŠAJI IZ OSTALIH ZAKONA	10
4.3. PRUŽANJE POMOĆI	10
4.4. JAVNA OKUPLJANJA	11
5. SIGURNOST DRŽAVNE GRANICE, STRANCI I NEZAKONITE MIGRACIJE	11
5.1. NADZOR I KONTROLA PRELASKA DRŽAVNE GRANICE	11
5.2. STRANCI I NEZAKONITE MIGRACIJE	12
6. OSTALE AKTIVNOSTI I DOGAĐAJI	13
6.1. PRITUŽBE GRAĐANA NA RAD POLICIJE	13
6.2. NAPADI NA POL. SLUŽBENIKE I UPORABA SREDSTAVA PRISILE	13
6.3. POŽARI	14
6.4. Protueksplozijska zaštita	14
6.5. SIGURNOSNI DOGAĐAJI, SAMOUBOJSTVA I POKUŠAJI SAMOUBOJSTAVA	15
6.6. POSLOVI PREVENCIJE	16
TABELARNI PRIKAZ OPĆEG STANJA	
OPĆI PREGLED SIGURNOSTI (2013.-2017.)	17
KRIMINALISTIČKA KLASIFIKACIJA KAZNENIH DJELA	21
Struktura kriminaliteta	21
Pregled strukture kriminaliteta u postocima	21
Poredbeni prikaz strukture kriminaliteta	21
Poredbeni prikaz koeficijenta razriješenosti strukture kriminaliteta	22
Rasprostranjenost kriminaliteta	22
Poredbeni prikaz rasprostranjenosti kriminaliteta	22
Poredbeni prikaz prometnih nesreća i posljedica	
Poredbeni prikaz prometnih nesreća	23
Poredbeni prikaz posljedica prometnih nesreća	23
Sudionici prometnih nesreća	
Nastradali sudionici u prometnim nesrećama	23
Nastradala djeca u prometu	24
Nastradali strani državljani	24
Prometne nesreće koje su uzrokovali vozači motornih vozila i posljedice tih nesreća	24
Promete nesreće i posljedice koje su uzrokovali vozači pod utjecajem alkohola prema stupnju alkoholiziranosti	24

1. OPĆI PREGLED SIGURNOSTI

Jedna od temeljnih zadaća policije je održavanje stanja javne sigurnosti, reda i mira u društvu na najvišoj razini. Posljedice ugrožavanja sigurnosti kriminalitetom čine najveći dio štetnih posljedica na području javne sigurnosti.

U obavljanju policijskih poslova, posebno kod otkrivanja počinitelja kaznenih djela i prekršaja, uspostavljena je suradnja s drugim službama i institucijama. U proteklom razdoblju uspostavljena je kvalitetna suradnja i koordinacija s tijelima lokalne i područne uprave i samouprave koje su svjesne da je skrb o stanju sigurnosti obveza svih pravnih subjekata društvene zajednice.

Kako bi policijska uprava ispunila svoju misiju, potrebno je svojom aktivnošću doprinijeti smanjenju opasnosti i posljedica od kažnjivih ponašanja. Održavanje stanja javne sigurnosti na najvišoj mogućoj razini ima za građane posebnu vrijednost i pretpostavka je uspješnom razvoju društva na svim područjima.

Kažnjiva ponašanja, koja ugrožavaju javnu sigurnost, čine kaznena djela i prekršaji. Policijski se poslovi, zbog specifičnih načina obavljanja, svrstavaju u programe osiguranja javnog reda, istraživanje kriminaliteta, sigurnosti cestovnog prometa i sigurnosti državne granice.

Program osiguranja javnog reda obuhvaća sve aktivnosti kojima se sprječavaju i izravno suzbijaju kažnjiva ponašanja. Osnovna je zadaća policije, kao javnog sigurnosnog servisa građana, da kažnjiva ponašanja smanji na najmanju moguću mjeru.

Otkrivanje i razrješavanje kaznenih djela i njihovih počinitelja, kao najopasnije sigurnosne pojave iz koje proistječe većina štetnih i tragičnih posljedica na području javne sigurnosti, građani doživljavaju kao najvažniju policijsku zadaću, a Policijska uprava osječko-baranjska svojim rezultatima na ovom planu najviše dokazuje svoju uspješnost.

U cilju poboljšanja stanja sigurnosti u cestovnom prometu, a kako bi se podiglo na višu razinu, društvo mora uložiti mnogo napora u poboljšanje prometne infrastrukture i razvoj prometne kulture. Znatian dio tog napora pripada policiji koja svojim preventivnim i represivnim aktivnostima treba utjecati na povećanje prometne discipline svih sudionika u prometu.

Sigurnost državne granice, zračnog prometa i plovidbe čine skup policijskih djelatnosti, a sprječavanje i suzbijanje kažnjivih ponašanja na ovom području ima niz specifičnosti. Osiguranje nesmetanog protoka ljudi i robe preko državne granice te u zračnom i plovnom prometu, uz istovremeno sprječavanje svih oblika kažnjivih ponašanja vezanih uz državnu granicu, izuzetno je zahtjevna zadaća.

Pored otkrivanja i procesuiranja štetnih ponašanja posebna pozornost se posvećuje prevenciji koja se provodi profesionalno, planski i sustavno. U preventivnim planovima i programima surađujemo između ostalih i s nevladinim organizacijama i građanskim udrugama. Javnost je kontinuirano izvješćivana o važnim događajima i aktivnostima.

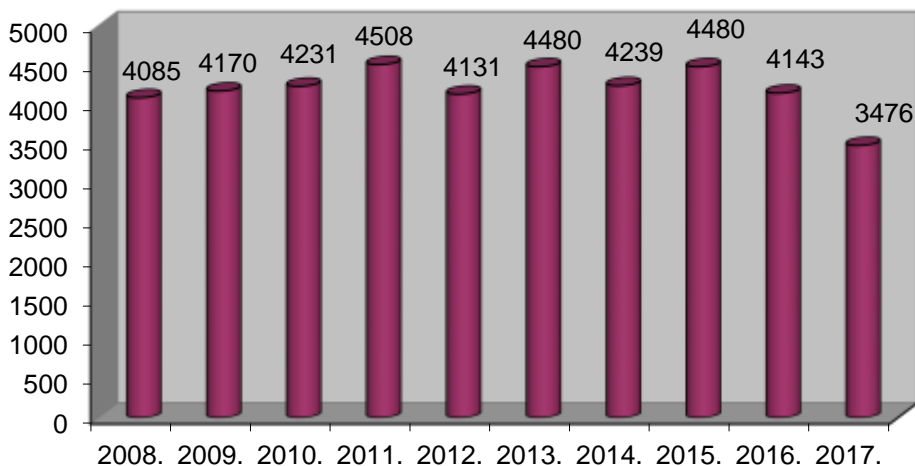
Analizom statističkih podataka stanje sigurnosti na području ove policijske uprave ocjenjujemo povoljnim i stabilnim.

Stanje sigurnosti na području Policijske uprave osječko-baranjske u 2017. godini u usporedbi s 2016. godinom obilježeno je :

- smanjenjem broja ukupno evidentiranih kaznenih djela;
- povećanjem broja prometnih nesreća, povećanjem broja poginulih osoba, povećanjem teško ozlijeđenih osoba i smanjenjem broja prekršaja u cestovnom prometu;
- smanjenjem broja prekršaja iz područja javnog reda i mira kao i smanjenjem prekršaja iz ostalih zakonskih propisa;
- povećanjem evidentiranih požara.

2. KRIMINALITET

Na području PU osječko-baranjske tijekom 2017. godine evidentirano je 3.476 kaznenih djela koja se progone po službenoj dužnosti. U odnosu na 2016. godinu (4.143 k.d.) bilježi se smanjenje za 16,1%. Broj evidentiranih kaznenih djela koja se progone po službenoj dužnosti u 2017. godini ne odstupa bitno od godišnjeg prosjeka tijekom desetljeća što je vidljivo na slijedećem grafikonu.

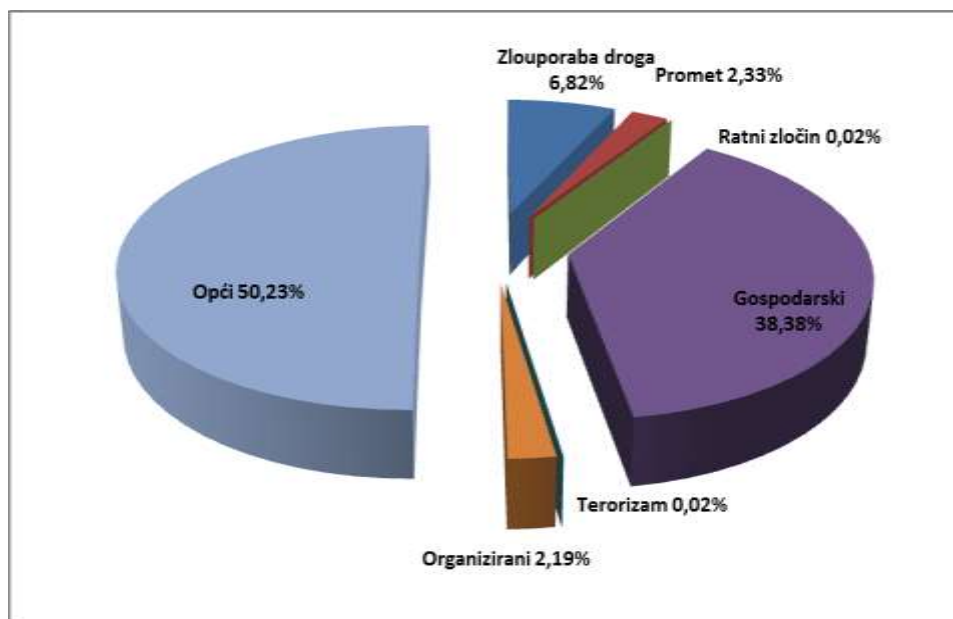


Po poznatim počiniteljima evidentirano je 1.269 kaznenih djela ili 36,5% (od toga su počinitelji 99 kaznenih djela uhvaćeni na djelu), a po nepoznatim počiniteljima evidentirano je 2.207 kaznenih djela ili 63,5%.

Operativnim radom naknadno su otkriveni počinitelji 1.613 kaznenih djela iz 2017. godine i počinitelji 62 k.d. iz prethodnog razdoblja, dok su počinitelji 594 kaznena djela ostali nepoznati. Postotak otkrivenosti kaznenih djela počinjenih po nepoznatim počiniteljima za 2017. godinu iznosi 75,9% (ukupna razriješenost: 84,7%).

Strukturu kaznenih djela čini opći kriminalitet s 1.746 kaznenih djela, kriminalitet prometa s 81 kaznenim djelom, gospodarski kriminalitet s 1.334 kaznena djela, organizirani

kriminalitet sa 76 kaznenih djela, kriminalitet iz područja droga s 237 kaznenih djela, kriminalitet terorizma s 1 kaznenim djelom kao i kriminalitet ratnih zločina.



Zbog počinjenih kaznenih djela na području PU osječko-baranjske ukupno je prijavljen 1.231 počinitelj, što je za 12,8 % manje nego u istom periodu prošle godine.

Ostala su neriješena 594 kaznena djela ili 17,1 % od ukupnog broja evidentiranih kaznenih djela. Najveći broj neriješenih kaznenih djela je iz domena općeg kriminaliteta i to teške krađe s 308 k.d. i krađe s 199 k.d.

Ukupno prijavljena materijalna šteta proizašla iz svih evidentiranih kaznenih djela u 2017. godini iznosi 84.894.810,00 kuna (2016.god. 44.149.110,00 kuna).

2.1. KAZNENA DJELA OPĆEG KRIMINALITETA

Tijekom 2017. godine evidentirano je 1.746 kaznenih djela općeg kriminaliteta. U odnosu na 2016. godinu bilježi se smanjenje broja k.d. za 26,5%.

Po poznatim počiniteljima evidentirano je 467 kaznenih djela ili 26,7% (od toga su počinitelji 39 k.d. uhvaćeni na djelu), a po nepoznatim počiniteljima evidentirano je 1.279 k.d. ili 73,3%.

Operativnim radom naknadno su otkriveni počinitelji 704 k.d. iz 2017. godine i počinitelji 61 k.d. iz prethodnih godina, dok su počinitelji 575 k.d. iz 2017. godine ostali nepoznati. Postotak otkrivenosti kaznenih djela općeg kriminaliteta počinjenih po nepoznatim počiniteljima iznosi 59,8 % (ukupna razriješenos: 70,6%).

Tijekom 2017. god. za kaznena djela iz domene općeg kriminaliteta prijavljeno je 896 počinitelja. Počinitelji prijavljeni za kaznena djela općeg kriminaliteta čine 72,8 % od svih prijavljenih počinitelja za sva kaznena djela u PU.

Od ukupnog broja prijavljenih počinitelja za kaznena djela općeg kriminaliteta

prijavljena su 142 maloljetnika ili 15,8 %. Također je prijavljen i 81 mlađi punoljetnik starosti od 18 - 21 godine.

Kaznena djela protiv života i tijela

Tijekom 2017. godine evidentirano je 131 kazneno djelo protiv života i tijela. U odnosu na 2016. godinu bilježi se povećanje broja kaznenih djela za 19,1%.

U ovoj domeni evidentirana su 3 kaznena djela ubojstva te 10 kaznenih djela ubojstava u pokušaju. Sva kaznena djela ubojstava su razriješena.

Kaznena djela protiv imovine

Imovinska kaznena djela čine 62,9 % općeg kriminaliteta. Materijalna šteta proizašla iz kaznenih djela protiv imovine u 2017. godini iznosi 6.243.148,00 kuna (2016.g. 7.352.092,00 kuna).

U imovinskim deliktima najzastupljenija su kaznena djela teških krađa s evidentiranih 506 kaznenih djela, što je smanjenje za 19,3 % u odnosu na 2016. godinu. Koeficijent razriješenosti teških krađa je 45,7 %. Materijalna šteta proizašla iz kaznenih djela teških krađa u 2017.g. iznosi 2.354.966,00 kuna.

Najviše teških krađa izvršeno je provaljivanjem i to u 480 slučajeva, a navedena kaznena djela bilježe smanjenje za 19,7 % u odnosu na 2016. godinu. Koeficijent razriješenosti teških krađa provaljivanjem iznosi 44,4 %. Najčešći objekti u kojima su izvršene provalne krađe su kuće i stanovi u 145 k.d. i trgovine u 71 k.d.

U imovinskim deliktima velik značaj imaju i krađe. S evidentirana 393 kaznena djela bilježe smanjenje za 20,3 % u odnosu na 2016. godinu. Razriješenost kaznenih djela krađa u 2017. godini iznosi 53,4 %. Materijalna šteta proizašla iz kaznenih djela krađa u 2017.g. iznosi 1.871.596,00 kuna.

Zbog primjene nasilja prema žrtvi poseban značaj u imovinskim deliktima imaju kaznena djela razbojništva. Evidentirano je 15 kaznenih djela razbojništva, što je smanjenje za 37,5 % u odnosu na 2016. god. Razriješeno je 10 kaznenih djela ili 66,7 %. Materijalna šteta proizašla iz kaznenih djela razbojništva u 2017.g. iznosi 40.922,00 kuna.

Kaznena djela razbojništva su najčešća na području grada Osijeka (koji teritorijalno pokrivaju I PP i II PP Osijek) gdje je evidentirano 8 kaznenih djela ili 53,3 % od svih kaznenih djela razbojništva u PU osječko-baranjskoj.

Pored navedenih kaznenih djela u imovinskim deliktima izdvajaju se još i kaznena djela prijevara kojih je u 2017. god. evidentirano 70, a materijalna šteta iz navedenih kaznenih djela iznosi 1.454.338,00 kuna.

Kaznena djela protiv spolne slobode i spolnog zlostavljanja i iskorištavanja djeteta

Na području PU osječko-baranjske tijekom 2017. godine evidentirano je 57 kaznenih djela protiv spolne slobode i spolnog zlostavljanja i iskorištavanja djeteta. U odnosu na 2016. godinu bilježi se smanjenje broja kaznenih djela za 31,3 %.

Kaznena djela protiv opće sigurnosti ljudi i imovine

Tijekom 2017. godine evidentirano je 14 kaznenih djela protiv opće sigurnosti ljudi i imovine koja bilježe smanjenje za 26,3 % u odnosu na 2016. god. U ovoj domeni prema broju evidentiranih kaznenih djela ističu se kaznena djela dovođenja u opasnost života i imovine općeopasnom radnjom ili sredstvom opisanih u čl. 215. KZ-a s 12 kaznenih djela.

Kaznena djela protiv okoliša

Tijekom 2017. godine evidentirano je 5 kaznenih djela protiv okoliša, od kojih su najzastupljenija kaznena djela Protuzakonit lov i ribolov (3 k.d.) te Ubijanje ili mučenje životinja (2 k.d.).

2.2. KAZNENA DJELA TERORIZMA I RATNIH ZLOČINA

Tijekom 2017. godine na području PU osječko-baranjske evidentirano je 1 kazneno djelo terorizma (1 k.d. Povreda ugleda strane države i međunarodne organizacije).

Tijekom 2017. godine evidentirano je 1 kazneno djelo ratnog zločina.

2.3. KAZNENOPRAVNA ZAŠTITA DJECE I OBITELJI

Tijekom 2017. godine na području PU osječko-baranjske evidentirana su 333 kaznena djela iz grupe kriminaliteta na štetu maloljetnika. U odnosu na 2016. godinu bilježi se smanjenje broja kaznenih djela za 17,6 %.

Za kaznena djela na štetu maloljetnika prijavljena su 223 počinitelja koji čine 18,1 % svih počinitelja prijavljenih za sva k.d. u PU osječko-baranjskoj.

Maloljetnički kriminalitet

Kaznena djela koja su počinili maloljetni počinitelji u ukupnom kriminalitetu PU osječko-baranjske participiraju s 251 kaznenim djelom ili 7,2 %. Tijekom 2017. godine bilježimo povećanje broja kaznenih djela koja su počinili maloljetnici za 3,7 % u odnosu na 2016. godinu i smanjenje broja maloljetnih počinitelja za 10,7 %.

U 2017. godini maloljetnici su počinili najviše k.d. teških krađa (103 k.d.).

Tijekom 2017. godine u maloljetničkom kriminalitetu evidentirano je 17 kaznenih djela Omogućavanje trošenja droga i 12 kaznenih djela Neovlaštena proizvodnja i promet droga.

2.4. KAZNENA DJELA ORGANIZIRANOG KRIMINALITETA

Na području PU osječko-baranjske tijekom 2017. godine evidentirano je 76 kaznenih djela organiziranog kriminaliteta, tijekom 2016. godine evidentirano je 49 kaznenih djela.

Najčešća kaznena djela organiziranog kriminaliteta su Protuzakonito ulaženje, kretanje i boravak u RH (25 k.d.) i Nedoovoljeno posjedovanje, izrada i nabavljanje oružja i eksplozivnih tvari (23 k.d.).

2.5. KAZNENA DJELA ZLOUPORABE DROGA

Tijekom 2017. godine na području PU osječko-baranjske evidentirano je 237 kaznenih djela iz područja zloporabe droga. U odnosu na 2016. godinu bilježi se smanjenje broja kaznenih djela za 19,7 %.

Najviše tih kaznenih djela je bilo na području I PP Osijek gdje su evidentirana 132 kaznena djela.

Za kaznena djela iz domena zloporabe droga u 2017. godini prijavljeno je 89 počinitelja. Evidentiran je 361 konzument opojnih droga (300 je muškog spola, a 61 je ženskog spola), od toga je novoevidentiranih konzumenata bilo 284 (237 je muškog spola, a 47 je ženskog spola), dok je novoevidentiranih maloljetnika bilo 37 (34 muškog spola, a 3 ženskog spola).

Tijekom 2017. godine izvršeno je 407 zapljena droga. Kroz tzv. "uličnu redukciju", nastojala se smanjiti potražnja i dostupnost opojnih sredstava. Provođena je pojačana kontrola osoba i vozila da bi se pronašla opojna sredstva, a uvedene su i preventivno-represivne mjere i aktivnosti na javnim mjestima.

2.6. KAZNENA DJELA GOSPODARSKOG KRIMINALITETA

Tijekom 2017. godine na području PU osječko-baranjske evidentirana su 1.334 kaznena djela gospodarskog kriminaliteta. U odnosu na 2016. godinu bilježi se povećanje broja kaznenih djela za 1,8 %.

Postotak otkrivenosti kaznenih djela gospodarskog kriminaliteta počinjenih po nepoznatim počiniteljima iznosi 97,6 %, a ukupna razriješenost 98,8 %.

Najbrojnija kaznena djela gospodarskog kriminaliteta su Krivotvorenje službene ili poslovne isprave (642 k.d.), Pogodovanje vjerovnika (153 k.d.), Pronevjera (122 k.d.) te Protupravna eksploatacija rudnog blaga (112 k.d.).

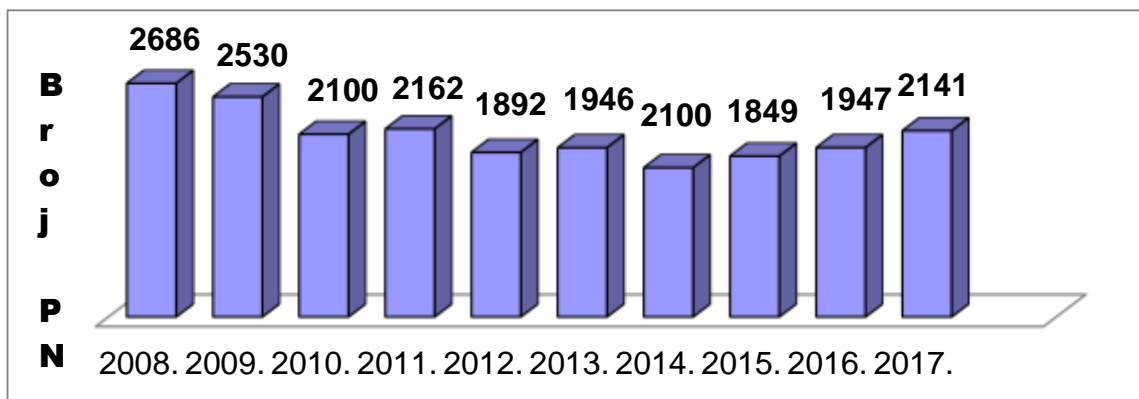
Materijalna šteta proizišla iz kaznenih djela gospodarskog kriminaliteta iznosi 74.848.450,00 kuna (2016.god. 35.213.032,00 kuna).

3. SIGURNOST CESTOVNOG PROMETA

3.1. Prometne nesreće i posljedice

U 2017. godini došlo je do povećanja broja prometnih nesreća, do povećanja broja poginulih osoba te do povećanja broja teško ozlijeđenih osoba u odnosu na 2016. godinu.

Na cestama PU osječko-baranjske u 2017. godini evidentirana je ukupno 2.141 prometna nesreća, što je u usporedbi s 2016. godinom povećanje za 10 %.



Prometnih nesreća s ozlijeđenima manje je za 2,1 %, dok je prometnih nesreća s materijalnom štetom više za 15,9 %.

U prometnim nesrećama ukupno je stradalo 865 osoba, od kojih je 24 poginulo, 177 teže ozlijeđeno i 664 lakše ozlijeđeno.

Najčešće okolnosti koje su prethodile prometnim nesrećama s nastradalim osobama su nepropisna brzina i brzina neprimjerena uvjetima, u 188 slučajeva, kao i nepoštivanje prednosti prolaza u 173 slučaja.

Vozači motornih vozila pod utjecajem alkohola prouzročili su 105 prometnih nesreća s nastradalim osobama, u kojima je smrtno stradalo 6, a ozlijeđeno je 140 osoba.

Vozači pod utjecajem alkohola:

- do 0,50 g/kg alkohola, prouzročili su 5 nesreća, u kojima je ozlijeđena 1 osoba,
- od 0,51 do 1,50 g/kg alkohola, prouzročili su 109 prometnih nesreća, u kojima su smrtno stradale 4 osobe, a 71 osoba je ozlijeđena,
- više od 1,50 g/kg alkohola prouzročili su 118 prometnih nesreća, u kojima su smrtno stradale 2 osobe, a 80 osoba je ozlijeđeno.

Mladi vozači (16-24 godine) motornih vozila prouzročili su 120 prometnih nesreća s nastradalim osobama, u kojima je smrtno stradala 1, a ozlijeđeno je 174 osoba.

Vozači motornih vozila bez položenog vozačkog ispita prouzročili su 22 prometne nesreće sa 28 ozlijeđenih osoba.

3.2. Prekršaji i kaznena djela u cestovnom prometu

U 2017. godini zabilježeno je 58.895 prometnih prekršaja, što je manje za 31 % u odnosu na 2016. godinu.

Prekršaji koji su direktni uzroci prometnih nesreća, posebice onih s najtežim posljedicama su nepropisna brzina - 25.597 prekršaja, nekorištenje sigurnosnog pojasa 5.733 prekršaja, vožnja pod utjecajem alkohola 2360 i nepropisno korištenje mobitela za vrijeme vožnje - 2956.

Tijekom 2017. godine evidentirano je 81 kazneno djelo kriminaliteta prometa što je manje za 15,6 % u odnosu na 2016. godinu.

4. JAVNI RED

4.1. Prekršaji iz Zakona o prekršajima protiv javnog reda i mira

U 2017. godini zabilježeno je 1.135 prekršaja protiv JRM, što je u odnosu na 2016. godinu manje za 21,1 %.

Najbrojniji prekršaji su iz čl. 13. Tuča, svađa, vika ili na drugi način remećenje JRM kojih je evidentirano 715, što u odnosu na ukupan broj čini 63 % prekršaja.

Prema mjestu izvršenja najviše prekršaja je počinjeno na ulicama i trgovima, 707 prekršaja.

Prijavljeno je 1.417 počinitelja ili 23 % manje iz Zakona o prekršajima protiv javnog reda i mira u odnosu na 2016. godinu. Od ukupnog broja počinitelja 99 je povratnika, a 46 maloljetnika. Prekršaja počinjenih pod utjecajem alkohola bilo je 215.

4.2. Prekršaji iz ostalih zakona

Osim gore navedenih prekršaja u 2017. godini zabilježeno je 4.908 prekršaja iz područja drugih zakona i propisa, što je u odnosu na 2016. godinu manje za 13,7 %.

Za prekršaje iz ostalih zakona prijavljeno je 5.056 počinitelja ili 13,1 % manje u odnosu na 2016. godinu. Od ukupnog broja počinitelja 469 je povratnika, 62 maloljetnika i 30 pravnih osoba.

Najviše prekršaja je iz:

- Zakona o osobnoj iskaznici - 1.283 ili 26 % ukupnih prekršaja,
- Zakona o prebivalištu - 1.141 ili 23 % ukupnih prekršaja.
- Zakona o zaštiti od nasilja u obitelji - 758 ili 15 % ukupnih prekršaja,

4.3. Pružanje pomoći

Tijekom 2017. godine policijski službenici PU osječko - baranjske obavljajući zadaće sukladno odredbama Zakona o policijskim poslovima i ovlastima u 61 slučaju pružili su pomoć drugim službama što je za 45,2 % više nego u 2016. godini.

Od navedenog broja pomoć je pružena sudovima u 19 slučajeva, zdravstvenim ustanovama u 41 slučaju te socijalnim ustanovama u 1 slučaju.

4.4. Javna okupljanja

Na području PU osječko - baranjske policijski službenici osigurali su 1 455 javnih okupljanja ili 9,9 % više nego prošle godine. Od navedenog broja osigurano je 669 okupljanja športskog karaktera, 342 kulturno - zabavnog karaktera, 95 političkog karaktera, 6 prosvjeda i 343 ostala javna okupljanja.

Odgođeno je 21 javno okupljanje i to 9 športskog karaktera, 2 kulturno - zabavnog karaktera, 3 politička i 7 ostalih okupljanja.

Privedeno je 14 osoba zbog počinjenja prekršaja (od toga 13 na športskom okupljanju, 1 na kulturno - zabavnom okupljanju) te je podneseno 30 prekršajnih prijava.

5. SIGURNOST DRŽAVNE GRANICE, STRANCI I NEZAKONITE MIGRACIJE

5.1. Nadzor i kontrola prelaska državne granice

Preko graničnih prijelaza na području PU osječko-baranjske tijekom 2017. godine zabilježeno 3 825 978 prelazaka putnika preko državne granice (za 174 546 ili za 4,8% više putnika nego tijekom 2016. godine), kada je državnu granicu prešlo 3 651 432 putnika.

Tijekom 2017. godine promet putnika odvijao se redovito preko svih graničnih prijelaza. Najveći promet putnika zabilježen je na CGP Erdut gdje je državnu granicu prešlo 1 435 728 putnika.

Preko graničnih prijelaza na području PU osječko - baranjske tijekom 2017. godine zabilježeno je 1 706 053 prelazaka prometala preko državne granice (za 2,7% više prometala nego u 2016. godini).

Zbog neispunjavanja uvjeta ulaska i boravka stranaca u RH, u 2017. godini odbijen je ulazak u RH ukupno za 245 stranaca (za 16,7% više u odnosu na 2016. godinu).

Sukladno zakonskim propisima u 2017. godini za 362 osobe zapriječen je izlaz iz RH (za 35,1% više u odnosu na 2016. godinu). Zapriječen je izlazak iz RH za 18 stranaca, te za 344 hrvatska državljanina.

U 2017. godini zapriječen je ulaz vozilima u 288 slučajeva (za 2% više u odnosu na 2016. godinu), dok je u 128 slučajeva zapriječen izlaz vozilu (za 246% više u odnosu na 2016. godinu).

Evidentirano je 27 slučajeva nezakonitog prelaska državne granice s 90 počinitelja, što je u odnosu na 2016. godinu kada je evidentirano 17 slučajeva s 51 počiniteljem, porast od 58,8% u broju slučajeva i porast od 76,5% u broju počinitelja.

Tijekom 2017. godine, otkriveno je 6 krivotvorenih putnih isprava na državnoj granici što je povećanje od 50% u odnosu na 2016. godinu.

Nadalje, evidentirana je 1 povreda državne granice što je smanjenje u odnosu na prošlu godinu za 67%.

Tijekom izvještajnog razdoblja, policijski službenici granične policije evidentirali su 2926 prekršaja (što je smanjenje u odnosu na 2016. godinu za 20%), a od ukupnog broja otkrivenih prekršaja 789 prekršaja otkriveno je u zaštiti državne granice, dok je ostatak od 2137 prekršaja otkriveno na graničnim prijelazima ove PU.

Tijekom izvještajnog razdoblja, policijski službenici granične policije evidentirali su 5 kaznenih djela (smanjenje za 50% u odnosu na prethodnu godinu) sa 7 počinitelja.

U 2017. godini evidentirano je ukupno 244 slučaja krijumčarenja preko državne granice (što je povećanje za 36% u odnosu na 2016. godinu), od čega je 238 slučajeva bilo evidentirano na graničnim prijelazima (što je povećanje za 36% u odnosu na 2016. godinu), a 6 slučajeva u zaštiti državne granice.

Ukupna vrijednost krijumčarene robe u 2017. godini iznosila je 809.109,68 kuna, što je u odnosu na 2016. godinu, kada je otkriveno robe u vrijednosti 273.109,48 kuna, povećanje za 196%.

Na graničnim prijelazima, samostalno ili u suradnji s djelatnicima carine policijski službenici otkrili su neprijavljene robe u ukupnoj vrijednosti od 806.778,68 kuna u 238 slučajeva što je povećanje od 36% (slučajevi) i 200% (vrijednost) u odnosu na 2016. godinu, kada je otkriveno robe u vrijednosti od 268.729,48 kuna u 175 slučajeva.

U zaštiti državne granice policijski službenici otkrili su neprijavljene robe u ukupnoj vrijednosti od 2.331,00 kuna u 6 slučajeva što je povećanje od 20% (slučajevi) i smanjenje od 47% vrijednosti u odnosu na 2016. godinu, kada je otkriveno robe u vrijednosti od 4.380,00 kuna u 5 slučajeva.

Temeljem Sporazuma između Vlade Republike Hrvatske i Vlade Republike Mađarske o suradnji u borbi protiv prekograničnog kriminala tijekom 2017. godine provodile su se zajedničke ophodnje hrvatske i mađarske granične policije u cilju osiguranja učinkovitije zaštite državne granice, javnog poretka te suzbijanja kaznenih djela.

Policijski službenici koji službu obavljaju u Zajedničkoj kontaktnoj službi Mohač izvršili su ukupno 55 provjera što je smanjenje od 11,3% u odnosu na 2016. godinu.

Provedene su ukupno 322 zajedničke akcije od čega je 291 akcija s carinom, 13 s inspekcijom cestovnog prometa, 14 s ribočuvarima, 2 s kapetanijom i 2 s inspektoratom rada. Tijekom navedenih akcija otkriveno je 1 kazneno djelo i utvrđeno je 137 prekršaja.

5.2. Stranci i nezakonite migracije

U izvještajnom razdoblju na području nadležnosti ove policijske uprave izvršeno je ukupno 38 694 prijava boravka stranaca.

Regulirani status na području ove policijske uprave imalo je 1 126 stranaca. Od toga broja 646 stranaca je sa reguliranim statusom privremenog boravka i 480 stranaca sa stalnim boravkom.

Tijekom 2017. godine izraženo je 35 namjera za podnošenje zahtjeva za azil.

Evidentirani su readmisijski zahtjevi za predaju ukupno 7 osoba, upućeni prema Srbiji. Zahtjevi su odbijeni.

Tijekom 2017. godine za 95 stranaca izdano je Rješenje o povratku.

Protiv stranaca koji su osumnjičeni da su počinili neko od kaznenih djela iz KZ-a RH podneseno je 36 kaznenih prijava za 33 stranca.

U izvještajnom razdoblju u 245 slučajeva odbijen je ulazak strancima u RH.

Prilikom nadzora zakonitosti kretanja i boravka stranaca policijski službenici podnijeli su protiv stranaca optužne prijedloge u 51 slučaju za 49 stranaca.

6. OSTALE AKTIVNOSTI I DOGAĐAJI

6.1. Pritužbe građana na rad policije

Zaprimljeno je ukupno 126 pritužbi građana na rad djelatnika PU osječko - baranjske identično kao i prethodne godine. Riješeno ih je ukupno 119.

Od navedenog broja:

- 100 je ocijenjeno neutemeljeno;
- 7 je ocijenjeno djelomično utemeljeno;
- 4 je ocijenjeno utemeljeno;
- 8 je nepotvrđenih,
- 7 je ostalo u radu.

Podnositeljima pritužbi odgovoreno je u predviđenom roku o utvrđenim činjenicama i poduzetim mjerama.

6.2. Napadi na policijske službenike i uporaba sredstava prisile

U 2017. godini zabilježeno je 7 napada na policijske službenike, identično kao i prethodne godine.

Odbijajući napad na sebe 1 policijski službenik zadobilo je lakše tjelesne ozljede.

Zabilježeno je 214 uporaba sredstava prisile, što je za 18 % manje u odnosu na 2016. godinu. Sve su uporabe opravdane.

Sredstva prisile primijenjena su kod :

- zaštite života i osoba – 1,
- sprječavanja bijega osobe – 165,
- svladavanja otpora - 105,

- odbijanja napada - 16,
- sprječavanja samoozljeđivanja osobe - 15,
- kod uspostave JRM-a - 2.

Tjelesna snaga je primijenjena u 108 slučajeva, u 199 slučajeva sredstva za vezivanje, u 2 slučaja raspršivač s nadražujućom tvari.

Pri uporabi sredstava prisile 21 građanin i 12 policijskih službenika zadobili su lakše tjelesne ozljede.

6.3. Požari

Tijekom 2017. godine evidentirana su ukupno 282 požara ili 58,4 % više u odnosu na 2016. godinu. U požarima su 2 osobe smrtno stradale, 1 je teže ozlijeđena, dok je 9 lakše ozlijeđeno. Nastala materijalna šteta iznosila je 6,148.967 kn ili 71,1 % više u odnosu na prethodnu godinu.

Na građevinama su evidentirana 102 požara, na otvorenom prostoru 142 požara, a na prijevoznim sredstvima 38 požara.

Na području PU osječko - baranjske dogodila se 1 tehnološka eksplozija bez materijalne štete.

6.4. Protueksplozijska zaštita

Tijekom prošle godine policijski službenici Protueksplozijskog odjela postupali su 87 puta po dojavi građana o pronalasku eksplozivnih sredstava. Zbog opasnosti eksplozivnog sredstva za daljnji transport i rukovanje u 23 slučaja izvršeno je uništavanje na mjestu pronalaska (kontroliranom eksplozijom).

Sukladno odredbama članka 97. Zakona o oružju (dragovoljna predaja oružja koje građani nedozvoljeno posjeduju) postupano je 156 puta kojom prilikom je izuzeto 487 komada različitih eksplozivnih sredstava i 14 504 komada različitog streljiva.

Na vojnom poligonu Gašinci izvršena su 3 skupna uništavanja prikupljenih minsko-eksplozivnih sredstava i streljiva.

U 146 slučajeva izvršen je pregled šticećenih osoba, javnih skupova, športskih susreta.

U suradnji s Gradom Belišćem, a u sklopu obilježavanja Međunarodnog dana civilne zaštite, održana je edukativna tribina na temu „Opasnost od minskih polja“. Na tribini je bilo prisutno 200 sudionika.

U suradnji s Odjelom prevencije ove PU, održana su edukativna predavanja učenicima osnovnih i srednjih škola, građanima i posjetiteljima na raznim manifestacijama i to u 7 slučajeva.

U 2 slučaja na zahtjev Udruge civilnih žrtava Domovinskog rata održano je predavanje u osnovnoj školi u Čepinu i u osnovnoj školi „Retfala“ u Osijeku, kojom prilikom je obuhvaćeno 250 učenika.

Nadalje, izvršeno je predavanje i lovcima pripravnicima u sklopu manifestacije „Salori 2017“ na sajamskom prostoru „Pampas“. Ovim predavanjima je obuhvaćena 21 osoba.

Na zahtjev Udruge za podršku i poticanje zajedništva „Hrvatska pomaže“ u 3 slučaja su održana edukativna predavanja na temu „Opasnosti od MES-a“. Jedno predavanje je održano u Nacionalnom parku „Kopački rit“ u Zlatnoj gredi lovcima Hrvatskog lovačkog saveza i Republike Ukrajine, a ostala 2 održana su u Osijeku na Poljoprivrednom fakultetu i to lovnim pripravnicima. Na svim predavanjima bilo je prisutno 90 osoba. Također, u Zlatnoj Gredi u Nacionalnom parku „Kopački rit“, održano je edukativno predavanje na temu „Opasnosti od zaostalih MES-a“ djelatnicima Hrvatskih šuma. Predavanje je održano na zahtjev HCR-a kojom prilikom je obuhvaćeno 15 osoba.

Na zahtjev Lions kluba i u suradnji sa HCR podružnica Istok, u 3 slučaja je održano predavanje djeci u osnovnim školama u Belišću, Dardi i Belom Manastiru. Na predavanjima je bilo prisutno 480 učenika i nastavnika.

Na zahtjev Stožera Civilne zaštite osječko - baranjske županije, policijski službenici Protueksplozijskog odjela sudjelovali su u pokaznoj vježbi „Za sigurnost građana – Osijek 2017.“

6.5. Sigurnosni događaji, samoubojstva i pokušaji samoubojstava

U 2017. godini zabilježeno je 270 sigurnosnih događaja (nesreća na na radu, padova, utapanja, samoranjavanja i dr.), što je više za 25,6 % u odnosu na prošlu godinu. Kod ovih događaja, 8 osoba je smrtno stradalo, 13 osoba je teško i 25 je lakše ozlijeđena.

Tijekom 2017. godine izvršeno je 50 samoubojstava, a 54 je pokušano.

Posljedice izvršenih i pokušanih samoubojstava su: 50 smrtno stradalih osoba, 6 osoba je zadobilo teške, a 25 lakše tjelesne ozljede.

Policijske postaje	Izvršena samoubojstva	Pokušana samoubojstva
Grad Osijek	17	22
PP Čepin	6	2
PP Beli Manastir	4	4
PP Donji Miholjac	1	3
PP Đakovo	10	5
PP Belišće	3	8
PP Našice	8	8
PGP Dalj	1	2
PPRP Osijek		

Način izvršenja	Izvršena samoubojstva	Pokušana samoubojstva
Vješanjem	32	7
Pucanjem iz oružja	8	
Bacanje u vodu	1	1
Trovanje	2	16
Ubadanje	1	4
Bacanje pod vlak	1	1
Bacanje pod građevine	2	3
Rezanje žila		15
Ostalo	3	7

6.6. Poslovi prevencije

Pored otkrivanja i procesuiranja štetnih ponašanja posebna pozornost se posvećuje prevenciji koja se provodi profesionalno, planski i sustavno. U preventivnim planovima i programima ostvarujemo izvrsnu suradnju sa Županijom, gradovima i općinama s područja Županije kroz rad Vijeća za prevenciju. U preventivnim aktivnostima surađujemo i s nevladinim organizacijama te građanskim udrugama. Javnost je kontinuirano izvješćivana o važnim događajima i aktivnostima. Tijekom godine provodeći 24 preventivna projekta, 12 nacionalnih i 12 lokalnih, policijski službenici su proveli 540 predavanja, kojima je bilo nazočno preko 17000 korisnika, održano je 68 radionica na kojima je bilo nazočno oko 1100 korisnika, prezentirali su rad policije na 65 manifestacija i sajмова na kojima se nalazilo preko 20400 građana te su obavljali i ostale aktivnosti (okrugle stolove, tribine, radne sastanke) – 124.

OPĆI PREGLED SIGURNOSTI (2013.-2017.)

	2013.	2014.	2015.	2016.	2017.
SVEUKUPNO KAZNENIH DJELA (po službenoj dužnosti + izostanak prijedloga +po privatnoj tužbi)	8246	7255	6924	6105	5158
EVIDENTIRANO K.D. UKUPNO	4480	4239	4480	4143	3476
KD PO PRIVATNOJ TUŽBI I IZOST.PRIJEDLOGA	3766	3016	2444	1962	1682
MATERIJALNA ŠTETA SVIH K.D.	60.053.772,00	72.819.722,0	70.090.615,0	44.149.110,0	84.894.810,0
UKUPNA RAZRIJEŠENOST K.D.	79,10%	87,30%	87,50%	85,9%	84,7%
<i>k.d. iz ranijih perioda</i>	247	164	97	45	62
UKUPNA NAKNADNA OTKRIVENOST K.D.	72,70%	80,30%	80,00%	72,5%	75,9%
K.D U CESTOVNOM PROMETU	97	85	87	96	81
EVIDENTIRANO K.D.BEZ PROMETA	4383	4154	4393	4047	3395
K.D. OPĆEG KRIMINALITETA	3398	2799	2789	2377	1746
<i>k.d. protiv imovine</i>	2342	1588	1644	1617	1098
<i>k.d protiv života i tijela</i>	235	190	148	111	131
<i>k.d.ubojstva</i>	4	4	3	3	3
<i>k.d. ubojstvo u pokušaju</i>	6	3	7	4	10
<i>k.d. razbojništva</i>	57	35	34	24	15
<i>k.d teških krađa</i>	1340	816	753	627	506
<i>k.d. krađa</i>	599	415	406	493	393
K.D.GOSPODARSKOG KRIM.	558	873	1216	1311	1334
<i>mater. šteta k.d gospod.kriminaliteta</i>	35.668.043,00	54.366.581,00	57.460.193,00	35.213.032,00	74.848.450,00
K.D. ORGANIZIRANOG KRIM.	121	97	83	49	76
K.D. TERORIZMA	2	1		15	1
K.D. RATNOG ZLOČINA	1		9		1
K.D. ZLOUPORABE DROGA	303	384	296	295	237
K.D. MALOLJETNIČKE DELINKVENCije	490	435	418	404	333
K.D. MALOLJETNIKA I DJECE	411	367	257	242	251
UKUPAN BR.POČINITELJA SVIH K.D.	2108	1842	1636	1411	1231
UKUPAN BROJ Mit.POČINITELJA	274	240	203	169	151
SAZNAJNA STRUKTURA K.D.					
Poznat počinitelj	1051	1513	1665	2017	1269
Nepoznat počinitelj	3429	2726	2815	2126	2207
Naknadno otkrivena k.d.(sveukupno)	2492	2189	2253	1541	1675
Ostalo nepoznato	1184	701	659	630	594
UKUPNO PROMETNIH NESREĆA	1946	1716	1849	1947	2141
PN sa POGINULIM OSOBAMA	27	12	33	23	23
PN sa OZLIJEĐENIM OSOBAMA	704	594	592	620	607
PN sa MATERIJALNOM ŠTETOM	1215	1110	1224	1304	1511
POGINULO	30	13	35	23	24
TEŽE OZLIJEĐENO	152	139	154	176	177
LAKŠE OZLIJEĐENO	873	736	736	748	664
UKUPNO PREKRŠAJA U PROMETU	76611	89132	93521	78.091	53.895
Nepropisna brzina	21572	27528	29912	30.836	25.597
Sigurnosni pojas	12929	12031	12632	10.069	5.733
Nepoštivanje prometnog znaka i ovl.osoba	6094	8221	7405	6.402	3.763
Korištenje mobitela za vrijeme vožnje	4558	6229	5391	4.389	2.956
Tehnički neispravno vozilo	2509	3877	5119	3.515	1.586
Vožnja pod utjecajem alkohola	4044	4402	4869	3.936	2.360
Ostali prekršaji	24905	26844	28193	18.944	11.900
UKUPNO PREKRŠAJA PROTIV JRM	194	1653	1589	1438	1.135
čl. 6. Drsko ponašanje	177	142	143	122	113
čl. 11. Odavanje skitnji i prosjačenju	18	25	21	22	14
čl. 13. Tuča, svađa, vika	1281	1083	999	836	715
čl. 14. Vrijeđanje ili omalovaž. moralnih osjećaja gra	33	25	19	18	6
čl. 17. Omalovažavanje policijskih službenika MUP	190	143	146	126	83
čl. 19. Davanje alkohola osobama pod utjecajem al	50	30	33	24	22
čl. 30. Držanje životinja bez nadzora	122	145	194	219	152
Ostali prekršaji	69	60	34	71	30

UKUPNO OSTALIH PREKRŠAJA	5399	5618	5638	5686	4908
Zakon o osobnoj iskaznici	1376	1685	1738	1875	1284
Zakon o zaštiti od nasilja u obitelji	1249	1088	990	789	758
Zakon o prebivalištu	587	645	807	1209	1141
Zakon o radnom vremenu, obvez odmorima, mob...	271	536	395	460	214
Zakon o obveznim osiguranjima u prometu	556	300	206	116	94
Zakon o oružju	158	264	311	196	153
Zakon o strancima	168	183	338	250	233
Zakon o nadzoru državne granice	20	17	134	139	424
Ostali prekršaji	1014	900	719	652	607
UKUPNO DOGAĐAJA	212	261	217	215	270
SMRT	10	14	21	20	8
TTO	17	23	21	21	13
LTO	8	12	15	18	25
SAMOUBOJSTVA	55	55	60	46	50
POKUŠAJ SAMOUBOJSTVA	71	70	70	48	54
PROM.PUTNIKA (U 000) NA GRANICI	2798027	3237782	3300213	3.651.432	3.825.978
DRŽAVLJANI RH	1364145	1606895	1616912	1.831.041	1.926.976
DRŽAVLJANI EU			809281	904.826	951.046
DRŽAVLJANI TREĆIH ZEMALJA	1433882	1630887	874020	915.565	947.956
VOZILA KOJA SU PREŠLA GRANICU	1229854	1402650	1499651	1.660.653	1.706.053
ODBIJANJE ULASKA NA GRANICI	255	201	233	210	245
ODBIJANJE IZLASKA NA GRANICI	439	355	312	268	362
UKUPAN BROJ POŽARA I EKSPLOZIJA	278	160	223	179	283
MATER.ŠTETA U POŽARIMA	5542162	3607250	4403200	3.594.670	6.148.967
NAPADI NA OSO	14	10	15	7	7
POVREDA SLUŽBENE DUŽNOSTI	93	65	58	70	42
ZA TEŽU POVREDU DUŽNOSTI	75	54	46	53	31
ZA LAKŠU POVREDU DUŽNOSTI	18	11	12	17	11
UDALJENO IZ SLUŽBE	6	10	2	3	1
ZAPRIMLJENO PRITUŽBI	141	178	147	126	126
UKUPNO RIJEŠENO	136	161	142	125	119
UTEMELJENIH	8	2	5	4	4
DJELOMIČNO UTEMELJENIH	12	12	10	5	7
NEUTEMELJENO	109	145	116	108	100
NEPOTVRĐENO	7	2	11	9	8
OSTALO U RADU	5	17	5	1	7
PRIJAVLJENO JAVNIH OKUPLJANJA	1448	1381	1374	1335	1464
ODGOĐENO JAVNIH OKUPLJANJA	36	24	32	17	21
BROJ ANGAŽIRANIH DJELATNIKA	5820	6719	9846	5312	5458
UPORABA SREDSTAVA PRISILE	454	309	275	261	214
OPRAVDANO	453	309	275	260	214
NEOPRAVDANO	1			1	
STRANCI I NEZAKONITE MIGRACIJE					
PRISILNA UDALJENJA I READMISIJA	6	19	8	9	63
NEPRIJAVLJIVANJE BORAVIŠTA	41	51	70	48	52
NEZAKONITI PRELASCI	15	35	485	28	110

I-XII MJESECI 2016./2017.	2016.	2017.	PORAST/PAD 2016./2017.+ - %
SVEUKUPNO KAZNENIH DJELA (po službenoj dužnosti + izostanak prijedloga +po privatnoj tužbi)	6105	5158	-15,5%
EVIDENTIRANO K.D. UKUPNO	4143	3476	-16,1%
KD PO PRIVATNOJ TUŽBI I IZOST.PRIJEDLOGA	1962	1682	-14,3%
MATERIJALNA ŠTETA SVIH K.D.	44.149.110,00	84.894.810,00	92,3%
UKUPNA RAZRIJEŠENOST K.D.	85,9%	84,7%	-1,2%
<i>k.d. iz ranijih perioda</i>	45	62	37,8%
UKUPNA NAKNADNA OTKRIVENOST K.D.	72,5%	75,9%	3,4%
K.D U CESTOVNOM PROMETU	96	81	-15,6%
EVIDENTIRANO K.D.BEZ PROMETA	4047	3395	-16,1%
K.D. OPĆEG KRIMINALITETA	2377	1746	-26,5%
<i>k.d. protiv imovine</i>	1617	1098	-32,1%
<i>k.d protiv života i tijela</i>	111	131	18,0%
<i>k.d. ubojstva</i>	3	3	0,0%
<i>k.d. ubojstvo u pokušaju</i>	4	10	150,0%
<i>k.d. razbojništva</i>	24	15	-37,5%
<i>k.d teških krađa</i>	627	506	-19,3%
<i>k.d. krađa</i>	493	393	-20,3%
K.D.GOSPODARSKOG KRIM.	1311	1334	1,8%
<i>mater. šteta k.d gospod.kriminaliteta</i>	35.213.032,00	74.848.450,00	112,6%
K.D. ORGANIZIRANOG KRIM.	49	76	55,1%
K.D. TERORIZMA	15	1	-93,3%
K.D. RATNOG ZLOČINA		1	
K.D. ZLOUPORABE DROGA	295	237	-19,7%
K.D. MALOLJETNIČKE DELINKVENCije	404	333	-17,6%
K.D. MALOLJETNIKA I DJECE	242	251	3,7%
UKUPAN BR.POČINITELJA SVIH K.D.	1411	1231	-12,8%
UKUPAN BROJ MIT.POČINITELJA	169	151	-10,7%
SAZNAJNA STRUKTURA K.D.			
Poznat počinitelj	2017	1269	-37,1%
Nepoznat počinitelj	2126	2207	3,8%
Naknadno otkrivena k.d.(sveukupno)	1541	1675	8,7%
Ostalo nepoznato	630	594	-5,7%
UKUPNO PROMETNIH NESREĆA	1947	2141	10,0%
PN sa POGINULIM OSOBAMA	23	23	0,0%
PN sa OZLIJEĐENIM OSOBAMA	620	607	-2,1%
PN sa MATERIJALNOM ŠTETOM	1304	1511	15,9%
POGINULO	23	24	4,3%
TEŽE OZLIJEĐENO	176	177	0,6%
LAKŠE OZLIJEĐENO	748	664	-11,2%
UKUPNO PREKRŠAJA U PROMETU	78.091	53.895	-31,0%
Nepropisna brzina	30.836	25.597	-17,0%
Sigurnosni pojas	10.069	5.733	-43,1%
Nepoštivanje prometnog znaka i ovl.osoba	6.402	3.763	-41,2%
Korištenje mobitela za vrijeme vožnje	4.389	2.956	-32,6%
Tehnički neispravno vozilo	3.515	1.586	-54,9%
Vožnja pod utjecajem alkohola	3.936	2.360	-40,0%
Ostali prekršaji	18.944	11.900	-37,2%

UKUPNO PREKRŠAJA PROTIV JRM	1438	1.135	-21,1%
čl. 6. Drsko ponašanje	122	113	-7,4%
čl. 11. Odavanje skitnji i prosjačenju	22	14	-36,4%
čl. 13. Tuča, svađa, vika	836	715	-14,5%
čl. 14. Vrijeđanje ili omalovaž. moralnih osjećaja građana	18	6	-66,7%
čl. 17. Omalovažavanje policijskih službenika MUP	126	83	-34,1%
čl. 19. Davanje alkohola osobama pod utjecajem alkohola	24	22	-8,3%
čl. 30. Držanje životinja bez nadzora	219	152	-30,6%
Ostali prekršaji	71	30	-57,7%
UKUPNO OSTALIH PREKRŠAJA	5686	4908	-13,7%
Zakon o osobnoj iskaznici	1875	1284	-31,5%
Zakon o zaštiti od nasilja u obitelji	789	758	-3,9%
Zakon o prebivalištu	1209	1141	-5,6%
Zakon o radnom vremenu, obvez odmorima, mob....	460	214	-53,5%
Zakon o obveznim osiguranjima u prometu	116	94	-19,0%
Zakon o oružju	196	153	-21,9%
Zakon o strancima	250	233	-6,8%
Zakon o nadzoru državne granice	139	424	205,0%
Ostali prekršaji	652	607	-6,9%
UKUPNO DOGAĐAJA	215	270	25,6%
SMRT	20	8	-60,0%
TTO	21	13	-38,1%
LTO	18	25	38,9%
SAMOUBOJSTVA	46	50	8,7%
POKUŠAJ SAMOUBOJSTVA	48	54	12,5%
PROM.PUTNIKA (U 000) NA GRANICI	3.651.432	3.825.978	4,8%
DRŽAVLJANI RH	1.831.041	1.926.976	5,2%
DRŽAVLJANI EU	904.826	951.046	5,1%
DRŽAVLJANI TREĆIH ZEMALJA	915.565	947.956	3,5%
VOZILA KOJA SU PREŠLA GRANICU	1.660.653	1.706.053	2,7%
ODBIJANJE ULASKA NA GRANICI	210	245	16,7%
ODBIJANJE IZLASKA NA GRANICI	268	362	35,1%
UKUPAN BROJ POŽARA I EKSPLOZIJA	179	283	58,1%
MATER.ŠTETA U POŽARIMA	3.594.670	6.148.967	71,1%
NAPADI NA OSO	7	7	0,0%
POVREDA SLUŽBENE DUŽNOSTI	70	42	-40,0%
ZA TEŽU POVREDU DUŽNOSTI	53	31	-41,5%
ZA LAKŠU POVREDU DUŽNOSTI	17	11	-35,3%
UDALJENO IZ SLUŽBE	3	1	-66,7%
ZAPRIMLJENO PRITUŽBI	126	126	0,0%
UKUPNO RIJEŠENO	125	119	-4,8%
UTEMELJENIH	4	4	0,0%
DJELOMIČNO UTEMELJENIH	5	7	40,0%
NEUTEMELJENO	108	100	-7,4%
NEPOTVRĐENO	9	8	-11,1%
OSTALO U RADU	1	7	600,0%
PRIJAVLJENO JAVNIH OKUPLJANJA	1335	1464	9,7%
ODGOĐENO JAVNIH OKUPLJANJA	17	21	23,5%
BROJ ANGAŽIRANIH DJELATNIKA	5312	5458	2,7%
UPORABA SREDSTAVA PRISILE	261	214	-18,0%
OPRAVDANO	260	214	-17,7%
NEOPRAVDANO	1		
STRANCI I NEZAKONITE MIGRACIJE			
PRISILNA UDALJENJA I READMISIJA	9	63	600,0%
NEPRIJAVLJIVANJE BORAVIŠTA	48	52	8,3%
NEZAKONITI PRELASCI	28	110	292,9%

KRIMINALISTIČKA KLASIFIKACIJA KAZNENIH DJELA

Struktura kriminaliteta

Kriminalitet	Prijavljena kaznena djela			Razriješena k.d.		Naknadno otkrivena			
	Ukupno	Zatečen	Nepoznat	Ukupno	%	Ukupno	%	Ran.god.	% izvješt.
Opći	1.746	39	1.279	1.232	70,6	765	59,8	61	55,0
Terorizam	1		1	1	100,0	1	100,0		100,0
Ratni zločin	1		1	1	100,0	1	100,0		100,0
Organizirani	76	6	62	75	98,7	61	98,4		98,4
Gospodarski	1.334	17	665	1.318	98,8	649	97,6	1	97,4
Zlouporaba droga	237	37	194	236	99,6	193	99,5		99,5
UKUPNO BEZ PROMETA	3.395	99	2.202	2.863	84,3	1.670	75,8	62	73,0
U prometu	81		5	81	100,0	5	100,0		100,0
U K U P N O	3.476	99	2.207	2.944	84,7	1.675	75,9	62	73,1
Maloljetnička delinkvencija	333	3	97	336	100,9	100	103,1	3	100,0

Pregled strukture kriminaliteta u postocima

Kriminalitet	Prijavljena kaznena djela			Razriješena djela	Naknadno otkrivena djela
	Ukupno	Zatečen	Nepoznat		
Opći	50,2	39,4	58,0	41,8	45,7
Terorizam	0,0	0,0	0,0	0,0	0,1
Ratni zločin	0,0	0,0	2,8	0,0	0,1
Organizirani	2,2	6,1	2,8	2,5	3,6
Gospodarski	38,4	17,2	30,1	44,8	38,7
Zlouporaba droga	6,8	37,4	8,8	8,0	11,5
UKUPNO BEZ PROMETA	97,7	100,0	99,8	97,2	99,7
U prometu	2,3	0,0	0,2	2,8	0,3
U K U P N O	100,0	100,0	100,0	100,0	100,0

Poredbeni prikaz strukture kriminaliteta

Kriminalitet	Prijavljena kaznena djela			Razriješena			Naknadno otkrivena		
	Broj djela		+ - %	Broj djela		+ - %	Broj djela		+ - %
	2016.	2017.		2016.	2017.		2016.	2017.	
Opći	2.377	1.746	-26,5	1.805	1.232	-31,7	1.052	765	-27,3
Terorizam	15	1	-93,3	15	1	-93,3	15	1	-93,3
Ratni zločin	0	1		0	1		0	1	
Organizirani	49	76	+ 55,1	50	75	+ 50	41	61	+ 48,8
Gospodarski	1.311	1.334	+ 1,8	1.300	1.318	+ 1,4	196	649	+ 231,1
Zlouporaba droga	295	237	-19,7	292	236	-19,2	226	193	-14,6
UKUPNO BEZ PROMETA	4.047	3.395	-16,1	3.462	2.863	-17,3	1.530	1.670	+ 9,2
U prometu	96	81	-15,6	96	81	-15,6	11	5	-54,5
U K U P N O	4.143	3.476	-16,1	3.558	2.944	-17,3	1.541	1.675	+ 8,7
Maloljetnička delinkvencije	404	333	-17,6	399	336	-15,8	109	100	-8,3

Poredbeni prikaz koeficijenata razriješenosti kriminaliteta

Kriminalitet	Koeficijent razriješenosti			Koeficij. naknadne otkrivenosti		
	2016.	2017.	+ -	2016.	2017.	+ -
Opći	75,9	70,6	-5,4	64,8	59,8	-5,0
Terorizam	100,0	100,0	0,0	100,0	100,0	0,0
Ratni zločin	0,0	100,0	100,0	0,0	100,0	100,0
Organizirani	102,0	98,7	-3,4	102,5	98,4	-4,1
Gospodarski	99,2	98,8	-0,4	94,7	97,6	2,9
Zloupotreba droga	99,0	99,6	0,6	98,7	99,5	0,8
UKUPNO BEZ PROMETA	85,5	84,3	-1,2	72,3	75,8	3,5
U prometu	100,0	100,0	0,0	100,0	100,0	0,0
UKUPNO	85,9	84,7	-1,2	72,5	75,9	3,4
Maloljetnička delinkvencije	98,8	100,9	2,1	95,6	103,1	7,5

Rasprostranjenost kriminaliteta

Polijska postaja	Prijavljena kaznena djela			Razriješena		Naknadno otkrivena			
	Ukupno	Zatečen	Nepoznat	Ukupno	%	Ukupno	%	Ran.god	% izvješt.
I PP OSIJEK	872	49	559	728	83,5	415	74,2	26	69,6
II PP OSIJEK	331	14	238	245	74,0	152	63,9	8	60,5
PP ČEPIN	107	4	69	74	69,2	36	52,2		52,2
PP BELI MANASTIR	662	21	312	591	89,3	241	77,2	12	73,4
PP DONJI MIHOLJAC	211	5	149	193	91,5	131	87,9	2	86,6
PP ĐAKOVO	619		554	550	88,9	485	87,5	4	86,8
PP BELIŠĆE	375	1	154	316	84,3	95	61,7	3	59,7
PP NAŠICE	200	4	124	156	78,0	80	64,5	4	61,3
PGP DALJ	58		48	50	86,2	40	83,3	3	77,1
PPRP	41	1		41	100,0		0,0		0,0
UKUPNO	3.476	99	2.207	2.944	84,7	1.675	75,9	62	73,1

Poredbeni prikaz rasprostranjenosti kriminaliteta

Polijska postaja	Prijavljena kaznena djela			Razriješena			Naknadno otkrivena		
	Broj djela		+ - %	Broj djela		+ - %	Broj djela		+ - %
	2016.	2017.		2016.	2017.		2016.	2017.	
I PP OSIJEK	1.168	872	-25,3	980	728	-25,7	443	415	-6,3
II PP OSIJEK	473	331	-30	406	245	-39,7	241	152	-36,9
PP ČEPIN	252	107	-57,5	204	74	-63,7	58	36	-37,9
PP BELI MANASTIR	546	662	+ 21,2	463	591	+ 27,6	266	241	-9,4
PP DONJI MIHOLJAC	248	211	-14,9	224	193	-13,8	116	131	+ 12,9
PP ĐAKOVO	682	619	-9,2	605	550	-9,1	150	485	+ 223,3
PP BELIŠĆE	380	375	-1,3	330	316	-4,2	124	95	-23,4
PP NAŠICE	272	200	-26,5	236	156	-33,9	98	80	-18,4
PGP DALJ	72	58	-19,4	60	50	-16,7	45	40	-11,1
PPRP OSIJEK	50	41	-18	50	41	-18	0	0	
SVEUKUPNO	4.143	3.476	-16,1	3.558	2.944	-17,3	1.541	1.675	+ 8,7

Poredbeni prikaz prometnih nesreća

Policajska postaja	Prometne nesreće								
	ukupno			s ozlijeđenim osobama			s poginulim osobama		
	2016.	2017.	+ - %	2016.	2017.	+ - %	2016.	2017.	+ - %
PPRP OSIJEK	1.042	1.154	+ 10,7	291	301	+ 3,4	12	5	-58,3
PP BELI MANASTIR	208	221	+ 6,3	84	75	-10,7	3	2	-33,3
PP DONJI MIHOLJAC	74	82	+ 10,8	27	32	+ 18,5	2	2	
PP ĐAKOVO	261	292	+ 11,9	96	86	-10,4	2	6	+ 200
PP BELIŠĆE	170	209	+ 22,9	58	53	-8,6	2	3	+ 50
PP NAŠICE	192	183	-4,7	64	60	-6,3	2	5	+ 150
UKUPNO	1.947	2.141	+ 10	620	607	-2,1	23	23	

Poredbeni prikaz posljedica prometnih nesreća

Policajska postaja	Nastradale osobe								
	poginuli			teško ozlijeđeni			lakše ozlijeđeni		
	2016.	2017.	+ - %	2016.	2017.	+ - %	2016.	2017.	+ - %
PPRP OSIJEK	12	5	-58,3	64	81	+ 26,6	368	317	-13,9
PP BELI MANASTIR	3	2	-33,3	29	22	-24,1	82	78	-4,9
PP DONJI MIHOLJAC	2	2		5	7	+ 40	39	35	-10,3
PP ĐAKOVO	2	6	+ 200	34	38	+ 11,8	126	98	-22,2
PP BELIŠĆE	2	3	+ 50	22	12	-45,5	65	68	+ 4,6
PP NAŠICE	2	6	+ 200	22	17	-22,7	68	68	
UKUPNO	23	24	+ 4,3	176	177	+ 0,6	748	664	-11,2

Nastradali sudionici u prometnim nesrećama

Nastradali sudionici	Poginuli			+ - %	Ozlijeđeni		
	2016.	2017.	+ - %		2016.	2017.	+ - %
Vozači	16	15	-6,3	577	541	-6,2	
Putnici	5	7	+ 40	284	232	-18,3	
Pješaci	2	2		63	68	+ 7,9	
Ostali							
UKUPNO	23	24	+ 4,3	924	841	-9	

Nastradala djeca u prometu

Svojstvo djeteta	Poginuli			Teško ozlijeđeni			Lakše ozlijeđeni		
	2016.	2017.	+ - %	2016.	2017.	+ - %	2016.	2017.	+ - %
Vozači				1	2	+ 100	9	5	-44,4
Putnici		1		2	5	+ 150	46	23	-50
Pješaci				8	1	-87,5	7	6	-14,3
Ostali									
UKUPNO	0	1		11	8	-27,3	62	34	-45,2

Nastradali strani državljani

Državljanstvo	Poginuli			Teško ozlijeđeni			Lakše ozlijeđeni		
	2016.	2017.	+ - %	2016.	2017.	+ - %	2016.	2017.	+ - %
Austrija								1	
Bosna i Hercegovina	1			2	1	-50	6	2	-66,7
Bugarska									
Češka									
Italija									
Mađarska					1		1	1	
Njemačka				1			1		
Rumunjska									
SAD									
Slovenija									
Srbija							5	4	-20
Švicarska									
Švedska									
Turska									
Poljska					2		1	1	
Ostali				1			1		
UKUPNO	1	0		4	4		15	9	-40

Prometne nesreće koje su uzrokovali vozači motornih vozila i posljedice tih nesreća

Vozači motornih vozila	Nesreće s nastradalim osobama			Poginuli		Ozlijeđeni	
	2016.	2017.	+ - %	2016.	2017.	2016.	2017.
pod utjecajem alkohola	110	105	-4,5	8	6	166	140
mładi vozači (16-24 godine)	125	120	-4	5	1	185	174
vozači bez pol. vozačkog ispita	18	22	+ 22,2	1		28	17
Svi vozači	586	577	-1,5	20	23	865	787

Prometne nesreće i posljedice koje su uzrokovali vozači pod utjecajem alkohola prema stupnju alkoholiziranosti

Vožnja pod utjecajem (svi vozači)	Prometne nesreće			Poginuli		Ozlijeđeni	
	2016.	2017.	+ - %	2016.	2017.	2016.	2017.
do 0,50 g/kg alkohola	7	5	-28,6			1	1
od 0,51 do 1,50 g/kg alk.	94	109	+ 16	2	4	67	71
više od 1,50 g/kg alkohola	114	118	+ 3,5	6	2	102	80