


REPUBLIKA HRVATSKA
OSJEČKO-BARANJSKA ŽUPANIJA
SKUPŠTINA

Materijal za sjednicu



**IZVJEŠĆE O RADU I
POSLOVANJU CENTRA ZA
PROFESIONALNU
REHABILITACIJU OSIJEK
U 2013. GODINI**

Podnositelj

*Centar za profesionalnu
rehabilitaciju Osijek*

Osijek, ožujka 2014.

IZVJEŠĆE O RADU I POSLOVANJU CENTRA ZA PROFESIONALNU REHABILITACIJU OSIJEK U 2013. GODINI

Osnivanje i unutarnji ustroj

Centar za profesionalnu rehabilitaciju osnovan je 1976. godine kao poduzeće u društvenom vlasništvu s.p.o. Osijek. Odlukom Skupštine Osječko-baranjske županije 1995. godine, Centar je preoblikovan u ustanovu čiji je osnivač Osječko-baranjska županija.

U nastojanju da se primjereno odgovori na problematiku stradalnika iz Domovinskog rata, 1996. godine kao zasebna organizacijska cjelina ustrojen je Centar za stradalnike Domovinskog rata koji je 1997. godine upisan u sudski registar u pravnoj formi podružnice, a koja je kasnije izmjenom akata o unutarnjem ustroju Centra organizirana kao zaseban odjel ustanove.

Danas je Centar organiziran u četiri organizacijske cjeline, i to kako slijedi:

Odjel za stradalnike Domovinskog rata,
Odjel profesionalne orijentacije i rehabilitacije,
Odjel Sklonište za žrtve obiteljskog nasilja,
Odjel općih poslova.

Djelatnost

Profesionalna orijentacija i rehabilitacija

Osnovna djelatnost Centra je profesionalna orijentacija i rehabilitacija invalida rada i invalida rata. Gotovo četrdesetogodišnje godišnje iskustvo, i isto toliko godina suradnje s Hrvatskim zavodom za mirovinsko osiguranje određuju ovaj Centar kao jednu od vodećih ustanova ovakvog tipa u Republici Hrvatskoj i vodeću regionalnu ustanovu u djelatnosti profesionalne orijentacije i rehabilitacije.

Profesionalna rehabilitacija kao proces stručnog osposobljavanja i usavršavanja osoba s invaliditetom organizira se i provodi dijelom u okviru redovitog sustava obrazovanja, dok za pojedine programe prekvalifikacije, usavršavanja ili osposobljavanja Centar posjeduje odgovarajuće verifikacije resornog ministarstva, tako da dio osiguranika prava po toj osnovi ostvaruju u cijelosti u okviru ovoga Centra. U naravi, radi se o određenom broju verificiranih programa iz područja informatike, obrtničkih, kao i dijela tradicijskih zanimanja.

Značajno je napomenuti da su, za razliku od drugih ustanova koje se bave obrazovanjem odraslih, programi stručnog osposobljavanja ili usavršavanja koje razvija ovaj Centar sadržajno, metodički i dinamički prilagođeni upravo psiho-fizičkim i kognitivnim sposobnosti osiguranika, odnosno osoba sa invaliditetom.

Iznimno značajan segment procesa profesionalne rehabilitacije koji ga izdvaja u odnosu na redoviti sustav obrazovanja upravo je interdisciplinarni pristup koji u proces obrazovanja odraslih integrira pedagoške metode i standarde primjerene medicinskim kontraindikacijama osiguranika, kao i psiho-socijalnu potporu i praćenje tijekom procesa profesionalne rehabilitacije.

Procjena i plasman preostale radne sposobnosti, izvidi radnih mjesta, procjena tehničke, tehnološke ili arhitektonske prilagodbe, praćenja tijekom provedbe i slično dio je uobičajene procedure provedbe profesionalne rehabilitacije.

Naime, Stručni tim Centra (psiholog, socijalni radnik, pravnik i po potrebi liječnik specijalist) prati uspješnost provedbe programa za svakog osiguranika te po ocjeni ili potrebi intervenira terapijski, savjetodavno, motivacijski i slično.

Isto tako, Stručni tim obavlja poslove izvida radnih mjesta kod poslodavaca, poslove ocjene i prilagodbe radnih mjesta u skladu s medicinskim kontraindikacijama, odnosno sposobnostima osiguranika - radnika te ocjenjuje mogućnosti daljnjeg plasmana preostale radne sposobnosti osiguranika.

Tijekom 2013. godine ukupno je orijentirana i rehabilitirana 71 osoba/osiguranik. Od toga je orijentirano ukupno 66 osoba - 65 osoba na zahtjev Stručnog tima Hrvatskog zavoda za mirovinsko osiguranje u prethodnom postupku kao i jedna osoba/osiguranik na zahtjev poslodavaca. Isto tako, pet osoba je uključeno u proces profesionalne rehabilitacije.

Struktura osiguranika je slijedeća: sedam pripadnika Hrvatske vojske i 59 osiguranika sa statusom invalida rada. Za 22 osiguranika pronađen je drugi odgovarajući posao u skladu s medicinskim kontraindikacijama te su po završetku bolovanja stupili na ta adekvatna radna mjesta.

Za pet osiguranika predložena je profesionalna rehabilitacija, dok je za 44 osiguranika izvršena profesionalna orijentacija bez mogućnosti zapošljavanja iz razloga što poslodavci nisu obvezni, niti za isto postoji zakonom ili drugim propisom utvrđena obveza zapošljavanja osoba s umanjenom radnom sposobnošću.

Provođenje i praćenje profesionalne rehabilitacije u 2013. godini izvršeno je za pet osiguranika koji su ostvarili pravo na profesionalnu rehabilitaciju, i to kako slijedi: jedan osiguranik s priznatim statusom hrvatskog branitelja i četiri osiguranika s priznatim statusom invalida rada.

Dakle, jedan osiguranik rehabilitira se na Politehničkom specijalističkom diplomskom studiju u Zagrebu za zanimanje magistar informatike, dok se četiri osiguranika rehabilitiraju u Centru za profesionalnu rehabilitaciju za obavljanje poslova računalnog operatera, skladištara i blagajnika.

Značajno je napomenuti da je broj prekvalifikacija u ovom trenutku smanjen iz razloga što je primarni interes osiguranika koji su putem Hrvatskog zavoda za mirovinsko osiguranje pokrenuli postupak ocjene radne sposobnosti umirovljenje po osnovi trajne nesposobnosti za rad. Trenutno važeći propisi koji uređuju ovo područje, kao i ekonomska i socijalna (ne)sigurnost, izrazito su nepovoljniji za one osiguranike koji se odluče za uključivanje u proces profesionalne rehabilitacije, odnosno prekvalifikaciju iz razloga što su im daljnja prava po toj osnovi značajno reducirana.

Donošenjem novog Zakona o mirovinskom osiguranju kao i Zakona o profesionalnoj rehabilitaciji i zapošljavanju osoba sa invaliditetom krajem 2013. godine očekuju se promjena prethodno navedenog stanja rješavanja pitanja osoba sa invaliditetom. Donošenjem provedbenih akata tijekom 2014. godine uređenje kompletnog sustava profesionalne orijentacije, rehabilitacije i zapošljavanja osoba sa invaliditetom bit će kvalitetnije, kao i definiranje ovoga Centra kao vodeće regionalne institucije u tom području, što u konačnici znači povećanu ulogu i opseg rada u budućnosti.

Obrazovanje odraslih i ostalo obrazovanje

Obrazovanje odraslih djelatnost je koju Centar razvija paralelno s programima stručne rehabilitacije s obzirom da do sada razvijeni resursi omogućuju i uključivanje osoba izvan sustava profesionalne rehabilitacije. Slijedom rečenoga, Centar u okviru poslova obrazovanja odraslih neposredno organizira i provodi programe osposobljavanja i usavršavanja, i to kako slijedi:

I. PROGRAMI OSPOSOBLJAVANJA

- 1.1. Jednostavniji poslovi računalnog dizajnera/dizajnerice,
- 1.2. Jednostavniji poslovi operatora/operatorke za unos podataka,
- 1.3. Jednostavniji poslovi operatora/operatorke za obradu teksta,
- 1.4. Jednostavniji poslovi knjigovodstvenog operatora/operatorke na računalu,
- 1.5. Jednostavniji poslovi službenika/službenice za izračunavanje,
- 1.6. Jednostavniji poslovi projektiranja pomoću računala,
- 1.7. Jednostavniji poslovi keramičara/keramičarke - pećara/pećarka,
- 1.8. Jednostavniji poslovi rezača/rezačice i brusачa/brusačice naočalnih zaštitnih stakala,
- 1.9. Jednostavniji poslovi optičarskog pomoćnika/pomoćnice,
- 1.10. Jednostavniji poslovi pomoćnog stolara/stolarice,
- 1.11. Jednostavniji poslovi krojača/krojačice,
- 1.12. Jednostavniji poslovi pomoćnog krojača/krojačice,
- 1.13. Jednostavniji poslovi šivača/šivačice tekstila,
- 1.14. Jednostavniji poslovi skladištara/skladištarke,
- 1.15. Cvjećar/cvjećarka - aranžer/aranžerka,
- 1.16. Izrađivač/izrađivačica tradicijskih predmeta tehnikama modeliranja i oslikavanja gline i stakla i
- 1.17. Izrađivač/izrađivačica tradicijskih predmeta tehnikama zlatoveza i oslikavanja svile.

II. PROGRAMI USAVRŠAVANJA

- 2.1 Računalni operater/operaterka i
- 2.2 Programer/programerka poslovnih aplikacija.

Programi osposobljavanja i usavršavanja oblikovani su na način da udovolje psiho-fizičkim mogućnostima osiguranika u postupku rehabilitacije, odnosno prekvalifikacije. U tom smislu Centar nastoji uskladiti interese osiguranika i poslodavaca, odnosno tržišta rada.

Krajem 2013. godine Centar je započeo proces usklađivanja s novim zakonskim odredbama koje uređuju područje obrazovanja odraslih, osobito vezano uz novu nacionalnu klasifikaciju zanimanja.

Programi obrazovanja posebno su značajni za osobe s invaliditetom, žrtve nasilja u obitelji, kao i druge marginalizirane društvene skupine kojima otvaraju mogućnosti za stjecanje novih znanja ili stručnu osposobljenost te povećanje njihove šanse na tržištu rada, uvažavajući pritom činjenicu da se radi uglavnom o osobama niske obrazovne razine.

Nadalje, projekcija razvoja obrazovne komponente u Centru usmjerena je prije svega razvoju onih programa stručnog usavršavanja ili osposobljavanja koji su (koliko je to moguće s obzirom na trenutno socijalno i gospodarsko okruženje) utemeljeni na potrebama tržišta rada, kao i programa vezanih uz održavanje i očuvanje elemenata tradicijske i kulturne baštine Slavonije i Baranje.

Djelatnost pomoći djeci i odraslim osobama, žrtvama nasilja u obitelji

Program zaštite žrtava nasilja u obitelji posljedica je intervencije lokalne zajednice u područje, odnosno problematiku nasilja u obitelji, osobito nasilja nad djecom i ženama.

Projekt je realiziran tijekom 2000. godine osnivanjem Skloništa za žrtve obiteljskog nasilja u Osijeku, tada jedinoj instituciji takve vrste u istočnoj Hrvatskoj.

Činjenica da je nositelj projekta neposredno Grad Osijek, kao i posredno Osječko-baranjska županija (kroz osiguranje sredstava za sufinanciranje rada ustanove u cijelosti), ukazuje na izrazitu socijalnu osjetljivost lokalne zajednice konkretiziranu kroz ustanovljenje i oblikovanje sustava "organizirane i trajne skrbi" u području nasilja u obitelji, i u tom smislu predstavljaju model ne samo na lokalnoj već i nacionalnoj razini.

Međutim, kao što je i u ranijim izvješćima isticano, ovaj problem zajednice izdigao se s razine programskog ili projektnog rješenja i danas je oblikovan kao dio trajne, sustavne skrbi u području zaštite žrtava obiteljskog nasilja.

Isto tako, na konkretnoj individualnoj razini lokalna zajednica, dakle i Osječko baranjska županija i Grad Osijek, putem ovoga Centra, a kroz različite programe obrazovanja odraslih, kao i posredovanja pri zapošljavanju, dijelu osoba uključenih u program otvaraju mogućnosti trajnog rješavanja problema zlostave. Naime, kako je jedan od uzroka povratka u primarnu obitelj, odnosno zajednicu u kojoj su osobe bile izložene različitim oblicima zlostave upravo ekonomska ovisnost o zlostavljaču, uključivanjem zlostavljenih osoba u programe obrazovanja odraslih omogućuje im stjecanje prve ili dodatne kvalifikacije kojom bitno uvećavaju svoje šanse za zapošljavanje te na taj način stvaraju osnovne preduvjete za ekonomsku neovisnost i trajno rješavanje svoga statusa.

Daljnji razvoj Projekta usmjeren je prvenstveno na poboljšanje materijalnih uvjeta i uvjeta boravka u Skloništu za žrtve nasilja u obitelji u postojećim kvantitativnim okvirima, poboljšanje savjetodavnog i psihosocijalnog rada, uključivanje korisnika u različite programe stručnog usavršavanja/osposobljavanja, odnosno kvalifikacije ili prekvalifikacije.

Posebni ciljevi odnose se na rad na prevenciji svih oblika nasilja, osobito u obitelji, i senzibiliziranju javnosti vezano uz ovu problematiku.

Detaljnije izvješće sa statističkim pokazateljima dano je u nastavku ovoga Izvješća kao posebna cjelina.

Psihosocijalna i savjetodavna djelatnost

Programi psihosocijalne potpore odnose se na psiho-socijalni i savjetodavni rad te potporu djeci i odraslim osobama žrtvama obiteljskog nasilja smještenim u Skloništu za žrtve obiteljskog nasilja, kao i savjetodavni rad s osobama izvan smještaja.

Stručni tim (dva psihologa, socijalni radnik, socijalni pedagog, radni terapeut i diplomirani pravnik) svakodnevno pružaju korisnicima psihosocijalnu, savjetodavnu i pravnu pomoć kroz različite oblike individualnih i grupnih tretmana, kao i radno-okupacijskih programa, dok putem komunikacije i kontakata s različitim institucijama sustava - nadležnim ustanovama iz područja socijalne skrbi, unutarnjih poslova, sudbene vlasti, medicinskim, kao i obrazovnim ustanovama, sudjeluju u rješavanju konkretnih problema osoba uključenih u program.

Isto tako, putem **Savjetovališta specijaliziranog za nasilje u obitelji** savjetodavno i terapijski djeluju i prema korisnicima izvan ustanove. Stručni tim je tijekom 2013. godine savjetodavno i terapijski intervenirao u 36 slučajeva upravo u cilju organizacije učinkovitijeg sustava savjetovanja.

Individualni rad s korisnicima provode svi članovi Stručnog tima prema Individualnom planu rada koji se izrađuje za svaku osobu pojedinačno, neposredno po prijemu u Sklonište. Nakon psihološke obrade, analize postojeće dokumentacije, individualnog razgovora i uvidom u socijalnu anamnezu utvrđuju se problemi, potrebe i prioriteti koji se pretaču u Individualni plan s jasno naznačenim aktivnostima, dinamikom, prioritetima i rezultatima.

Individualni tretman za svaku osobu provodi se kroz nekoliko etapa:

- prijem (inicijalni intervju, upoznavanje potreba i problema korisnika, upoznavanje s pravilima kućnog reda, pomoć u prilagodbi za boravak u Skloništu, popunjavanje prijemne dokumentacije, te formiranje dosjea),
- opservacija s dijagnostikom (izrada socijalne anamneze, izrada Individualnog plana rada, evaluacija i praćenje, prijedlozi za izmjenama Plana),

- pomoć pri ostvarivanju prava iz područja socijalne skrbi (novčane pomoći, suradnja s Centrima za socijalnu skrb),
- pomoć pri rješavanju imovinsko-pravnih i obiteljskih odnosa (upoznavanje s pravima iz Obiteljskog zakona vezano uz postupak razvoda braka, skrbi za djecu, susretima i druženjima s drugim roditeljem, besplatnu pravnu pomoć, suradnju sa sudovima, odvjetnicima, nadležnim Centrima za socijalnu skrb),
- pomoć vezana uz kazneni i prekršajni postupak (upoznavanje s odredbama Zakona o zaštiti od nasilja u obitelji, odredbama Prekršajnog i Kaznenog zakona, kontakti s policijom, prekršajnim i drugim nadležnim sudovima te Uredom za pomoć i podršku svjedocima i žrtvama nasilja, pratnja na ročišta i drugo),
- pomoć u ostvarivanju prava iz zdravstvenog i mirovinskog osiguranja,
- pomoć pri uključivanju djece u odgojno-obrazovni sustav,
- priprema za osamostaljivanje i osnaživanje korisnica (kontinuirani savjetodavni rad, prevencija nepoželjnih oblika ponašanja, pomoć pri zadovoljavanju svakodnevnih potreba, skrb o sigurnosnom aspektu - izrada sigurnosnog plana, pomoć pri zapošljavanju, uključivanje u programe prekvalifikacije, priprema za izlazak iz Skloništa),
- psihološki tretman (inicijalni razgovor s psihologom, prorada traume, sustavno praćenje psihološkog stanja korisnica i njihove djece, psihološko testiranje, izrada nalaza i mišljenja, pomoć pri izgradnji samopouzdanja i samopoštovanja kroz savjetodavni ili suportativni rad koristeći različite psihološke i terapijske tehnike),
- briga o zdravlju,
- evaluacija i praćenje korisnika.

Grupni rad s odraslim korisnicima

Kroz institut grupnog rada Stručni tim s korisnicima raspravlja o tekućoj problematici, modelima nenasilnog rješavanja konflikata, problema u komunikaciji i slično. Isto tako, utvrđuju se tjedne obveze i rješavaju druga tekuća pitanja.

Dva puta mjesečno provode se radionice na kojima se obrađuju različite teme vezane uz obiteljsko nasilje, unaprjeđivanje roditeljskih vještina i međuljudskih odnosa, učinkovito pronalaženje zaposlenja, kao i druge aktualne teme.

Grupni rad s djecom

Terapija igrom realizacija je ideje kojom se na kreativan, zanimljiv i djeci prihvatljiv način osmišljavaju i prenose različiti sadržaji, i organiziraju različite aktivnosti s ciljem osiguranja kvalitetnog i zdravog rasta i razvoja. Igraonica kao projekt osmišljen je upravo s ciljem da postane mjesto ugodnog druženja, opuštanja i izražavanja kreativnih potencijala što je neophodno za njihov brz oporavak od stresova i trauma.

Organizacija slobodnog vremena

Stručni tim tijekom godine, ovisno o strukturi korisnika, organizira i provodi različite radno-okupacijske programe s ciljem kvalitetnije organizacije slobodnog vremena, razvoja kreativnosti, kao i osnovnih vještina potrebnih za život, odnosno postizanja određenih terapijskih učinaka.

Pored navedenog Centar, na temelju Odobrenja Ministarstva rada i socijalne skrbi, provodi posebnu obvezu - uključivanja u pojedinačni i skupni rad u Savjetovalištu za mlade maloljetnika ili mladih punoljetnika kojima je Sud izrekao posebnu obvezu temeljem članka 9., stavak 2., točka 10. Zakona o sudovima za mladež.

Radno-okupacijski i kreativni programi

Razvojem programa obrazovanja odraslih dio istih se sadržajno i metodološki oblikuje na način da se primjene i kao radno-okupacijski, odnosno programi koji potiču kreativnost i vještine kreativnog izražavanja.

Programi su isto tako dio psiho-socijalnog rada sa žrtvama obiteljskog nasilja, s djecom i članovima obitelji hrvatskih branitelja iz Domovinskog rata.

Održavanje i njega tijela - fitness centar

Djelatnost održavanja i njege tijela, odnosno djelovanje fitness centra u 2013. godini organizirana je isključivo kao neprofitna i namijenjena je psihofizičkoj rehabilitaciji i rekreaciji osoba s invaliditetom.

U nastavku, kao sastavni dio ovoga izvješća dana su detaljna izvješća vezana uz realizaciju Programa zaštite žrtava obiteljskog nasilja, kao i detaljna financijska izvješća.

Sklonište za žrtve obiteljskog nasilja

Pravno utemeljenje provedbe Programa zaštite žrtava obiteljskog nasilja

Provedba Programa zaštite žrtava obiteljskog nasilja temelji se na pravima i obvezama utvrđenim Zakonom i drugim propisima, nacionalnim strateškim dokumentima, kao i drugim aktima sudionika u provedbi, i to kako slijedi:

- Nacionalna strategija zaštite od nasilja u obitelji za razdoblje od 2011. do 2016. godine (Narodne novine broj 20/11.),
- Zakon o zaštiti od nasilja u obitelji (Narodne novine broj 137/09., 14/10., 60/10.),
- Protokol o postupanju u slučaju nasilja u obitelji,
- Ugovor o financiranju usluga stalnog smještaja djece i odraslih osoba - žrtava obiteljskog nasilja zaključen između Ministarstva zdravstva i socijalne skrbi i Centra za profesionalnu rehabilitaciju Osijek,
- Ugovor o financiranju usluga stalnog smještaja djece i odraslih osoba žrtava obiteljskog nasilja zaključen između Grada Osijeka i Centra za profesionalnu rehabilitaciju Osijek.

U Nacionalnoj strategiji zaštite od nasilja u obitelji za razdoblje od 2011. do 2016. godine utvrđeni su slijedeći prioriteti i ciljevi:

1. suzbijati nasilje u obitelji u svim njegovim pojavnim oblicima,
2. ublažavati posljedice već počinjenog nasilja u obitelji,
3. raditi na razvoju multidisciplinarnog pristupa žrtvama nasilja u obitelji,
4. poboljšati suradnju i usklađeno djelovanje nadležnih tijela,
5. educirati i senzibilizirati stručnjake i širu javnost za probleme nasilja u obitelji,
6. osigurati ustroj, organiziranost i dovoljan broj stručnjaka u nadležnim državnim tijelima Republike Hrvatske koji će se baviti problematikom nasilja u obitelji,
7. pridonositi ostvarenju politike ravnopravnosti spolova.

Organizacija rada Skloništa za žrtve obiteljskog nasilja

Sklonište za žrtve obiteljskog nasilja (u daljnjem tekstu: Sklonište) organizirano je na način da sve stručne poslove organizira i provodi Stručni tim u čijem su sastavu profesionalno angažirani jedan socijalni radnik, dva psihologa i jedan radni terapeut. Pored navedenih, temeljem Ugovora o djelu, u sastav tima uključen je i jedan socijalni pedagog te kroz javne radove dva stručna djelatnika.

Stručni tim zadužen je za organizaciju i provedbu stručnog rada, prije svega psihosocijalne i pravne pomoći kao i cjelokupnu organizaciju života i rada korisnica za vrijeme boravka u Skloništu.

Stručni rad se, pored ostaloga, odnosi na sljedeće:

- prijem korisnika: prijem korisnika moguć je jedino i isključivo na zahtjev (po rješenju) nadležnog Centra za socijalnu skrb prema mjestu prebivališta korisnika, odnosno iznimno na zahtjev institucija unutarnjih poslova kada postoje objektivna počinjenja kaznenog djela ili je ugrožen život i sigurnost članova obitelji. Nakon prijema, Stručni tim provodi uobičajeni postupak - protokol prijema i vodi propisanu dokumentaciju,
- psihosocijalna dijagnostika: po prijemu Stručni tim u sastavu socijalnog radnik i psihologa, po potrebi i socijalnog pedagoga, provodi opsežnu opservaciju s dijagnostikom u cilju utvrđivanja psihosocijalnog stanja korisnika, donosi nalaz, izrađuje stručno mišljenje, te se razrađuje Individualni plan rada,
- priprema za osamostaljivanje i osnaživanje korisnika koju provodi svaki stručni djelatnik iz djelokruga svoga rada - pomoć pri uključivanju korisnika u novu sredinu, izrada osobnog sigurnosnog plana, pomoć pri rješavanju konfliktnih i drugih kriznih situacija, pomoć pri ostvarivanju različitih prava, pomoć pri zadovoljavanju svakodnevnih potreba, savjetovanje u svrhu vođenja i osposobljavanja za rješavanje problema,
- psihološki tretman koji provodi psiholog, i on uključuje praćenje psihičkog stanja korisnika, psiho dijagnostiku, tretman traume, prevenciju nepoželjnih oblika ponašanja i afirmaciju pozitivnih vrijednosti, psihološko osnaživanje korisnika, te psiho edukaciju,
- radne aktivnosti koje provodi svaki stručni djelatnik iz djelokruga svoga rada, i one uključuju pomoć pri obavljanju svakodnevnih aktivnosti, rad na razvijanju roditeljskih vještina, pomoć majkama pri učenju s djecom, te uključivanje u radne i slobodne aktivnosti,
- radno-edukacijske aktivnosti i organiziranje slobodnog vremena koju provode svi stručni radnici i one uključuju razne radne aktivnosti kroz kreativne radionice i organiziranje različitih športsko-rekreacijskih, kulturnih i društveno-zabavnih aktivnosti i izleta,
- briga o zdravlju koju provode svi stručni radnici, i ona uključuje praćenje općeg zdravstvenog stanja i organiziranje pružanja zdravstvenih usluga, nadzor nad održavanjem čistoće i briga o prehrani korisnika,
- evaluacija i praćenje korisnika kroz upitnike, individualne razgovore, te prezentaciju modela i načina rješavanja problema.

Evaluacija i analiza rada Skloništa za žrtve obiteljskog nasilja u 2013. godini

Tijekom 2013. godine u Skloništu su boravile ukupno 73 osobe i to kako slijedi: 32 žene i 41 dijete - 24 predškolskog uzrasta i 17 školskog uzrasta (Tablica 1. i Tablica 2.).

Najveći broj korisnika Skloništa dolazi iz Osječko-baranjske (30 korisnika ili 41,09%) i Vukovarsko-srijemske županije (14 korisnika ili 19,18%), (Tablica 3.).

Od ukupnog broja korisnica većina nema radnu kvalifikaciju (NKV), odnosno 20 korisnica ili 62,50%, sa srednjom stručnom spremom i kvalifikacijom ukupno je boravilo 11 korisnica ili 34,37%, s višom stručnom spremom boravila je samo jedna korisnica ili 3,13%, dok s visokom stručnom spremom tijekom 2013. godine nije boravila niti jedna korisnica. No bez obzira na obrazovanje, većim dijelom korisnice su nezaposlene - od ukupnog broja, njih 28 ili 87,50%, dok je samo jedna bila u radnom odnosu (Tablica 4.).

Tijekom boravka u Skloništu uz pomoć Stručnog tima, ali i samoinicijativno, za većinu smještenih korisnica pokušalo se pronaći odgovarajuće zaposlenje s obzirom da su sve ekonomski ovisne o primarnom zlostavljaču. Isto tako, s obzirom na djelatnost ustanove, svim korisnicima omogućuje se pohađanje programa osposobljavanja/prekvalifikacije kako bi stekli dodatnu kvalifikaciju te na taj način povećali osobne šanse za zaposlenje i ekonomsku neovisnost.

Najveći broj korisnika tijekom 2013. godine boravilo je u Skloništu do tri mjeseca, i to ukupno 42 korisnika (57,53 %). Između četiri i šest mjeseci u Skloništu je boravilo 15 korisnika (20,55 %), a u vremenu od sedam do 12 mjeseci boravilo je 16 korisnika (21,92 %), (Tablica 5.).

Najviše korisnika u Sklonište dolazi jedanput, njih 70 (95,89 %), dok je tri korisnika ili 4,11% došlo dva puta (Tablica 6.).

Uvjet za dolazak u Sklonište je zlostavljanje od strane partnera ili člana obitelji, a koja se manifestira kao fizička, psihička, ekonomska ili spolna.

Ukupno 37,93% korisnika koji se zbrinjavaju u Skloništu najčešće navode prisutnost fizičke i psihičke zlostave (Tablica 7.). Uz navedeno, kao jedan od razloga navode i probleme vezano uz oboljenja zlostavljača - alkoholizam kao najčešću pojavu vezanu uz nasilje u obitelji (36,72%), te psihičko oboljenje (16,45%).

Duljina boravka u Skloništu ovisi o objektivno potrebnom vremenskom razdoblju u kojem korisnice mogu riješiti svoju životnu situaciju. Od 73 korisnika koji su boravili u Skloništu u 2013. godini, njih 31 (12 žena i 19 djece) ili 34,94% vratili su se u primarnu obitelj zlostavljaču, 12 korisnika ili 16,44% se osamostalilo (korisnice su samostalno organizirale život kroz podstanarstvo, zapošljavanje i slično), 18 korisnika je organiziralo život na drugi način (kod roditelja ili rodbine), dok je 31. prosinca 2013. godine u Skloništu još boravilo devet korisnika (pet žena i četvero djece).

Kapacitet Skloništa za žrtve obiteljskog nasilja je devet soba (četiri dvokrevetne i pet četverokrevetnih soba), što znači da u isto vrijeme može primiti 28 korisnika. Međutim, u trenutnom formalno pravnom obliku organizacije, kapacitet je ograničen na maksimalno 20 korisnika.

I dalje treba naglasiti da nije u potpunosti riješen problem nedostatka stručnog rada sa zlostavljačem. Pored rada na osnaživanju i jačanju žrtve i pružanju pomoći i potpore vezanih uz trajan prekid nasilnog odnosa, pokazalo se važnim provoditi programe rada s nasilnim partnerima za što već i postoji zakonska regulativa.

S obzirom na niske stručne kvalifikacije žrtava obiteljskog nasilja iznimno je važno uključivanje žena u programe obrazovanja odraslih s ciljem stjecanja određenih kvalifikacija u zanimanjima kojima bi bile konkurentnije na otvorenom tržištu rada.

U 2013. godini 16 puta je podnesen zahtjev za besplatnu pravnu pomoć. Odobrena besplatna pravna pomoć korištena je uglavnom u postupcima razvoda braka, povjere djece, te utvrđivanja i podjele bračne stečevine.

S ciljem senzibiliziranja javnosti za problem nasilja u obitelji, u 2013. godini Stručni tim Skloništa proveo je niz različitih aktivnosti:

- izrađena je i pokrenuta Internet stranica Skloništa, www.skloniste-osijek.com te Internet savjetovalište putem kojeg žrtve nasilja, kao i svi ostali zainteresirani mogu na brz i jednostavan način od Stručnog tima Skloništa dobiti potrebne informacije u području problematike nasilja u obitelji,
- Nacionalni dan borbe protiv nasilja nad ženama obilježen je 22. rujna 2013. godine izradom plakata i letaka "Zajedno protiv obiteljskog nasilja" koji su distribuirani putem lokalnih novina,
- povodom božićnih blagdana u organizaciji Hrvatskog pjevačkog društva "Lipa" Osijek održan je humanitarni koncert u Crkvi sv. Mihaela Arkandela za pomoć rada Skloništa,
- Dan žena, Nacionalni dan borbe protiv nasilja nad ženama i Međunarodni dan borbe protiv nasilja nad ženama obilježeni su prigodnim radionicama, predavanjima i nastupima na lokalnim radio i tv-postajama.

Kao i svake godine, Sklonište nastoji ukazati na problem nedostataka stručne edukacije za rad sa žrtvama obiteljskog nasilja i supervizije stručnih djelatnika uključenih u provedbu navedenog programa.

Statistički podaci o korisnicima Skloništa za žrtve obiteljskog nasilja Osijek za razdoblje od 1. siječnja do 31. prosinca 2013. godine

Starosna dob korisnika	Ukupno	Struktura u %
1	2	3
Od 18 do 25	8	25,00
Od 26 do 30	7	21,87
Od 31 do 35	4	12,50
Od 36 do 40	2	6,25
Od 41 do 45	3	9,37
Od 46 do 50	1	3,14
Od 51 do 55	4	12,50
Od 56	3	9,37
Ukupno	32	100,00

Tablica 1. Broj smještenih odraslih ženskih osoba po dobi

Dob	Muški	Ženski	Ukupno	Struktura u %
1	2	3	4 (3+4)	5
Do 1 godine	2	-	2	4,88
Od 1 do 3	6	2	8	19,51
Od 4 do 7	6	8	14	34,15
Od 8 do 14	7	5	12	29,27
Od 15 do 16	1	-	1	2,44
Od 17 do 18	3	1	4	9,75
Ukupno	25	16	41	100,00

Tablica 2. Broj smještene djece po dobi i spolu

Županija prebivališta	Korisnici				Ukupno	Struktura u %
	Žene	Djeca				
		Muško	Žensko	Ukupno		
1	2	3	4	5 (3+4)	6 (2+5)	7
Osječko-baranjska	12	9	9	18	30	41,09
Vukovarsko-srijemska	5	7	2	9	14	19,18
Brodsko-posavska	9	4	-	4	13	17,81
Virovitičko-podravska	4	3	4	7	11	15,07
Sisačko-moslavačka	2	2	1	3	5	6,85
Ukupno	32	25	16	41	73	100,00

Tablica 3. Korisnici Skloništa prema županijama u kojima imaju prebivalište

Stupanj stručne spreme	Radno-pravni status			Ukupno	Struktura u %
	Zaposlena	Nezaposlena	Umirovljenica		
1	2	3	4	5 (2+3+4)	6
VSS	-	-	-	-	-
VŠS	-	1	-	1	3,13
SSS	1	9	1	11	34,37
VKV	-	-	-	-	-
NKV	-	18	2	20	62,5
Ukupno	1	28	3	32	100,00
Struktura u %	3,13	87,50	9,37	100,00	

Tablica 4. Korisnici prema stupnju stručne spreme i radno-pravnom statusu

Trajanje smještaja	Korisnici		Ukupno	Struktura u %
	Žene	Djeca		
1	2	3	4 (2+3)	5
Do 3 mjeseca	18	24	42	57,53
Od 4 do 6 mjeseci	6	9	15	20,55
Od 7 do 12 mjeseci	8	8	16	21,92
Ukupno	32	41	73	100,00

Tablica 5. Dužina boravka korisnika u Skloništu

Broj dolazaka u Sklonište	Korisnici		Ukupno	Struktura u %
	Žene	Djeca		
1	2	3	4 (2+3)	5
Prvi dolazak	31	39	70	95,89
Drugi dolazak	1	2	3	4,11
Treći dolazak	-	-	-	-
Ukupno	32	41	73	100,00

Tablica 6. Broj dolazaka korisnika u Sklonište

Oblik nasilja	Korisnici		Ukupno	Struktura u %
	Žene	Djeca		
1	2	3	4 (2+3)	5
Fizičko	-	-	-	-
Psihičko	9	5	14	16,09
Fizičko i psihičko	23	10	33	37,93
Spolno	3	-	3	3,45
Ekonomsko	11	-	11	12,64
Nema nasilja	-	26	26	29,89
Ukupno	46	41	87	100,00

Tablica 7. Oblici nasilja kojem su korisnici bili izvrgnuti

Pojava uz nasilje	Korisnici		Ukupno	Struktura u %
	Žene	Djeca		
1	2	3	4 (2+3)	5
Alkohol	20	9	29	36,72
Droga	1	-	1	1,26
PTSP	2	-	2	2,53
Alkohol i PTSP	-	-	-	-
Psihičko oboljenje	7	6	13	16,45
Nema oboljenja	8	26	34	43,04
Ukupno	38	41	79	100,00

Tablica 8. Pojave koje su registrirane uz obiteljsko nasilje - oboljenje zlostavljača

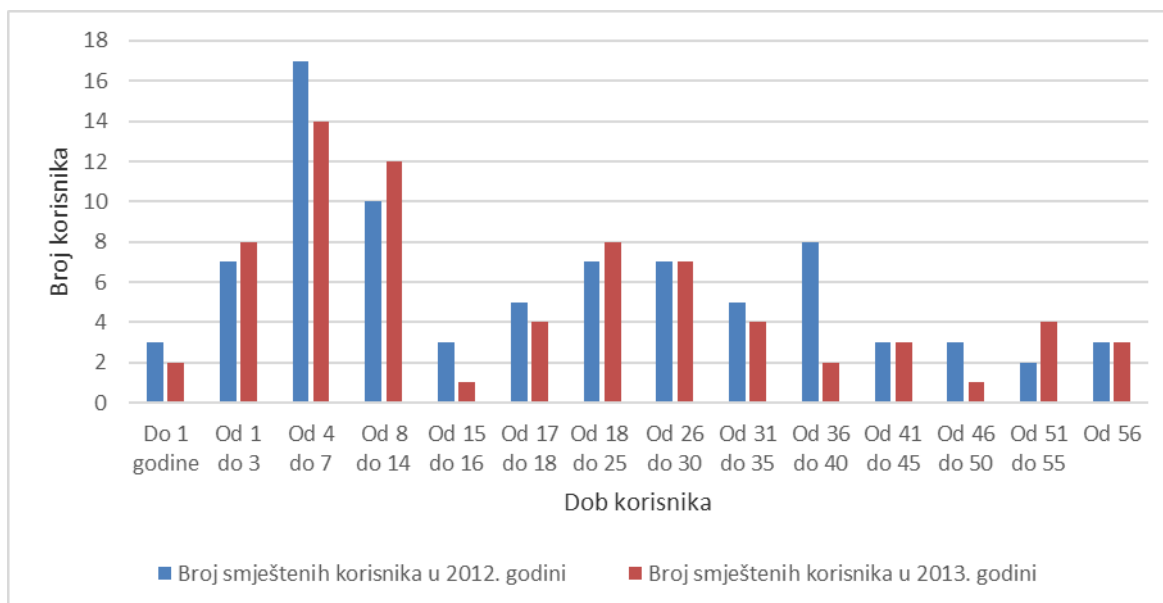
Razlog napuštanja Skloništa		Korisnici		Ukupno	Struktura u %
		Žene	Djeca		
Povratak u primarnu obitelj		12	19	31	42,47
Samostalni život		6	6	12	16,44
Smještaj u drugu ustanovu	Drugo Sklonište	-	-	-	-
	Druga ustanova socijalne skrbi	2	1	3	4,11
Udomiteljska obitelj		-	-	-	-
Ostalo		7	11	18	24,66
U Skloništu na dan 31. prosinca 2013.		5	4	9	12,32
Ukupno		32	41	73	100,00

Tablica 9. Razlozi napuštanja Skloništa

U nastavku Izvješća o radu Skloništa za žrtve obiteljskog nasilja za 2013. godinu, izneseni su usporedni statistički pokazatelji za razdoblje od 1. siječnja do 31. prosinca za 2012. i 2013. godinu, kao i grafički prikazi.

Dob korisnika	Broj smještenih korisnika u 2012. godini			Broj smještenih korisnika u 2013. godini			Indeks u %
	Spol		Ukupno	Spol		Ukupno	
	Ž	M		Ž	M		
1	2	3	4 (2+3)	5	6	7	8
Do 1 godine	1	2	3	-	2	2	66,67
Od 1 do 3	3	4	7	2	6	8	114,29
Od 4 do 7	9	8	17	8	6	14	82,35
Od 8 do 14	3	7	10	5	7	12	120,00
Od 15 do 16	1	2	3	-	1	1	33,33
Od 17 do 18	2	3	5	1	3	4	80,00
Od 18 do 25	7	-	7	8	-	8	114,29
Od 26 do 30	7	-	7	7	-	7	100,00
Od 31 do 35	5	-	5	4	-	4	80,00
Od 36 do 40	8	-	8	2	-	2	25,00
Od 41 do 45	3	-	3	3	-	3	100,00
Od 46 do 50	3	-	3	1	-	1	33,33
Od 51 do 55	2	-	2	4	-	4	200,00
Od 56	3	-	3	3	-	3	100,00
Ukupno	57	26	83	48	25	73	87,95

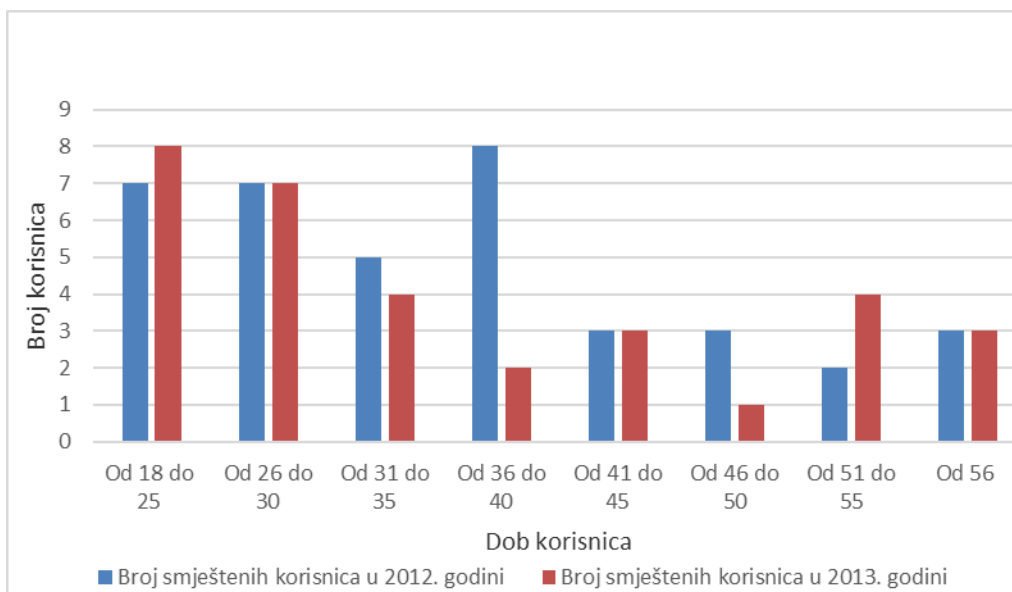
Tablica 10. Broj smještenih osoba po dobi



Grafički prikaz uz tablicu 10. Broj smještenih osoba po dobi

Dob korisnica	Broj smještenih korisnica u 2012. godini	Broj smještenih korisnica u 2013. godini	Indeks u %
1	2	3	4
Od 18 do 25	7	8	114,29
Od 26 do 30	7	7	100,00
Od 31 do 35	5	4	80,00
Od 36 do 40	8	2	25,00
Od 41 do 45	3	3	100,00
Od 46 do 50	3	1	33,33
Od 51 do 55	2	4	200,00
Od 56	3	3	100,00
Ukupno	38	32	84,21

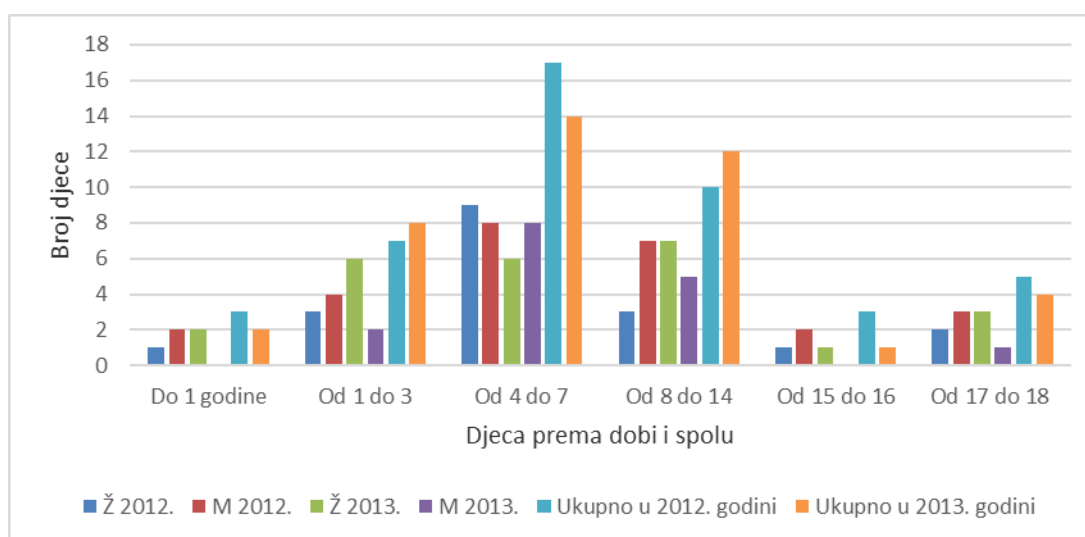
Tablica 11. Broj smještenih odraslih ženskih osoba po dobi



Grafički prikaz uz tablicu 11. Broj smještenih odraslih ženskih osoba po dobi

Dob korisnika	Broj smještene djece u 2012. godini			Broj smještene djece u 2013. godini			Indeks u %
	Spol		Ukupno	Spol		Ukupno	
	Ž	M		Ž	M		
1	2	3	4 (2+3)	5	6	7 (5+6)	8
Do 1 godine	1	2	3	2	-	2	66,66
Od 1 do 3	3	4	7	6	2	8	114,29
Od 4 do 7	9	8	17	6	8	14	82,35
Od 8 do 14	3	7	10	7	5	12	120,00
Od 15 do 16	1	2	3	1	-	1	33,33
Od 17 do 18	2	3	5	3	1	4	80,00
Ukupno	19	26	45	25	16	41	91,11

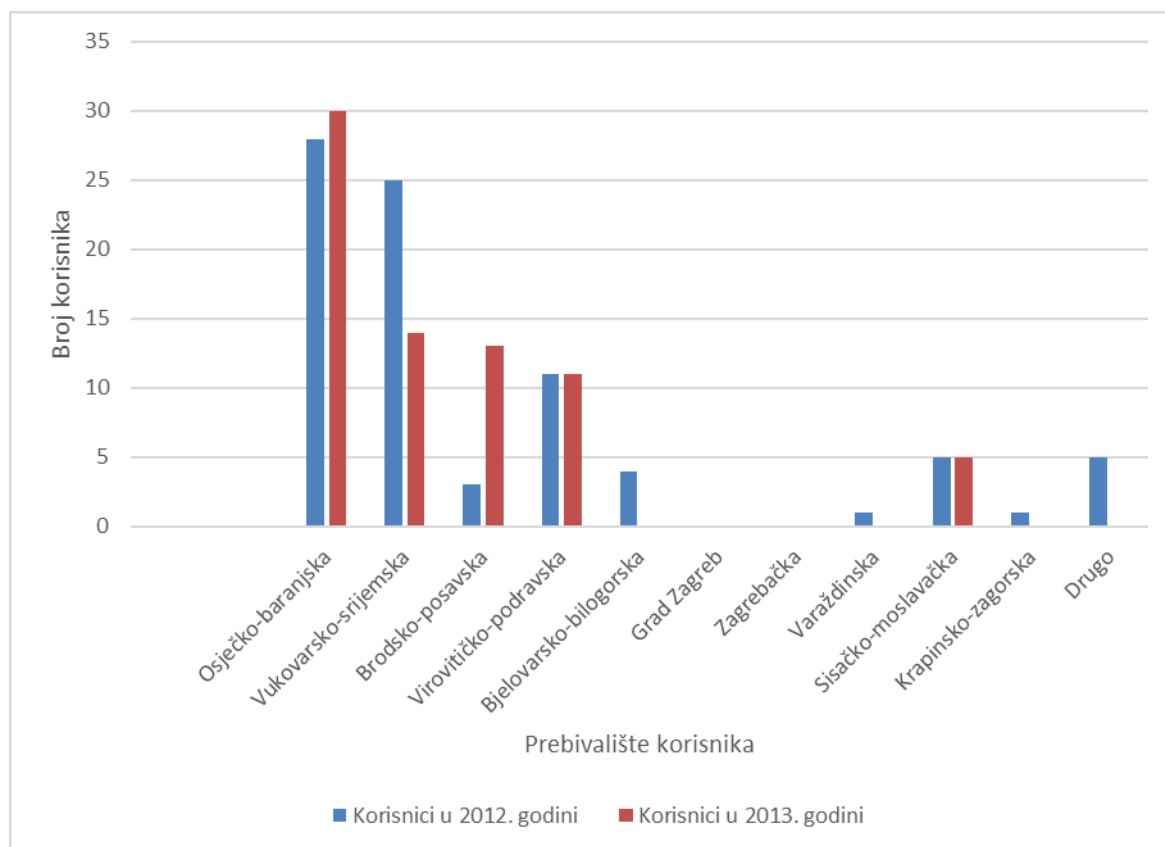
Tablica 12. Broj smještene djece po dobi i spolu



Grafički prikaz uz tablicu 12. Broja smještene djece prema dobi i spolu

Županija prebivališta	Korisnici u 2012. godini					Korisnici u 2013. godini					Indeks u %
	žene	djeca			Ukupno	žene	djeca			Ukupno	
		M	Ž	Ukupno djeca			M	Ž	Ukupno djeca		
1	2	3	4	5 (3+4)	6 (2+5)	7	8	9	10 (8+9)	11 (7+10)	12
Osječko-baranjska	15	3	10	13	28	12	9	9	18	30	107,14
Vukovarsko-srijemska	9	5	11	16	25	5	7	2	9	14	56,00
Brodsko-posavska	2	1	-	1	3	9	4	-	4	13	433,33
Virovitičko-podravska	5	3	3	6	11	4	3	4	7	11	100,00
Bjelovarsko-bilogorska	2	1	1	2	4	-	-	-	-	-	-
Grad Zagreb	-	-	-	-	-	-	-	-	-	-	-
Zagrebačka	-	-	-	-	-	-	-	-	-	-	-
Varaždinska	1	-	-	-	1	-	-	-	-	-	-
Sisačko-moslavačka	2	2	1	3	5	2	2	1	3	5	100,00
Krapinsko-zagorska	1	-	-	-	1	-	-	-	-	-	-
Drugo	1	3	1	4	5	-	-	-	-	-	-
Ukupno	38	18	27	45	83	32	25	16	41	73	87,95

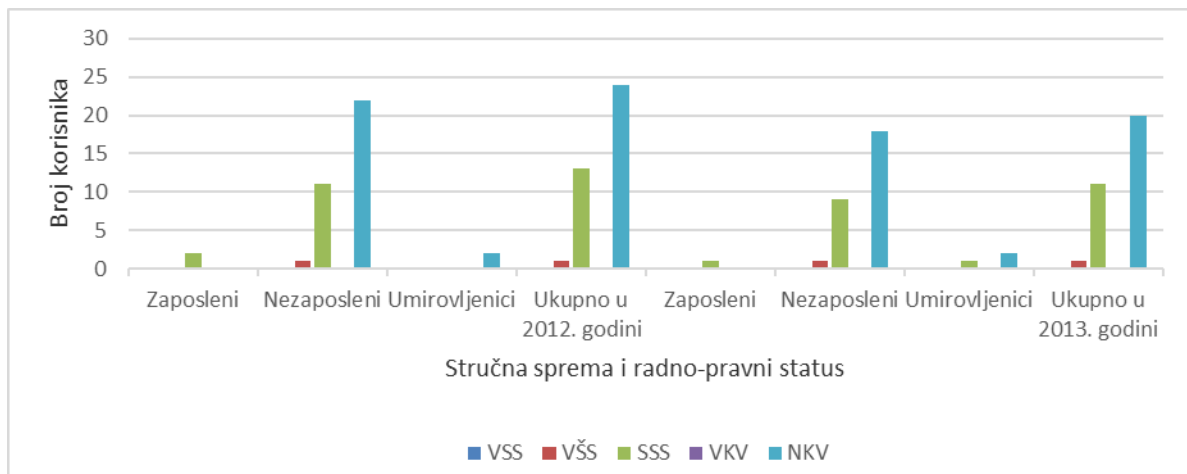
Tablica 13. Korisnici Skloništa prema županijama u kojima imaju prebivalište



Grafički prikaz uz tablicu 13. Korisnici Skloništa prema županijama u kojima imaju prebivalište

Stupanj stručne spreme	Radno-pravni status korisnika u 2012. godini			Ukupno	Radno-pravni status korisnika u 2013. godini			Ukupno	Indeks u %
	Zaposl.	Nezaposl.	Umirovlj.		Zaposl.	Nezaposl.	Umirovlj.		
1	2	3	4	5 (2+3+4)	6	7	8	9 (6+7+8)	10
VSS	-	-	-	-	-	-	-	-	-
VŠS	-	1	-	1	-	1	-	1	100,00
SSS	2	11	-	13	1	9	1	11	84,61
VKV	-	-	-	-	-	-	-	-	-
NKV	-	22	2	24	-	18	2	20	83,33
Ukupno	2	34	2	38	1	28	3	32	84,21

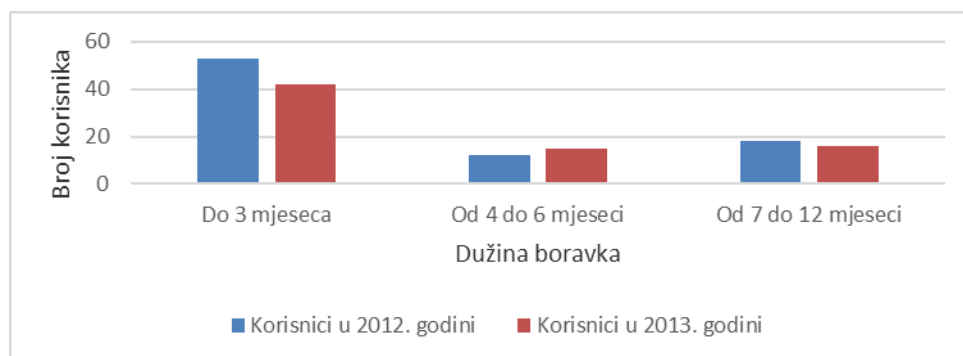
Tablica 14. Korisnici prema stupnju stručne spreme i radno-pravnom statusu



Grafički prikaz uz tablicu 14. Korisnici prema stupnju stručne spreme i radno pravnom statusu

Trajanje smještaja	Korisnici u 2012. godini			Korisnici u 2013. godini			Indeks u %
	žene	djeca	Ukupno	žene	djeca	Ukupno	
1	2	3	4 (2+3)	5	6	7 (5+6)	8
Do 3 mjeseca	23	30	53	18	24	42	79,25
Od 4 do 6 mjeseci	5	7	12	6	9	15	125,00
Od 7 do 12 mjeseci	10	8	18	8	8	16	88,88
Ukupno	38	45	83	32	41	73	87,95

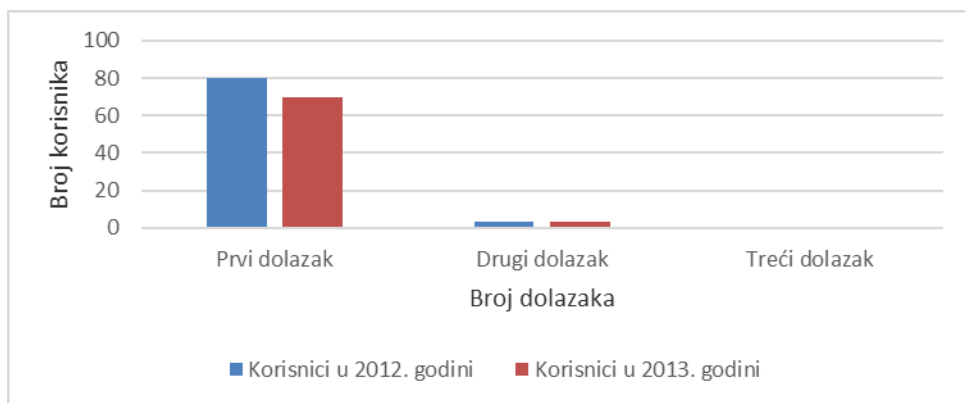
Tablica 15. Dužina boravka korisnika u Skloništu



Grafički prikaz uz tablicu 15. Dužina boravka korisnika u Skloništu

Broj dolazaka u Sklonište	Korisnici 2012. godini		Ukupno	Korisnici 2013. godini		Ukupno	Indeks u %
	Žene	Djeca		Žene	Djeca		
1	2	3	4 (2+3)	5	6	7 (5+6)	8
Prvi dolazak	36	44	80	31	39	70	87,50
Drugi dolazak	2	1	3	1	2	3	100,00
Treći dolazak	-	-	-	-	-	-	-
Ukupno	38	45	83	32	41	73	87,95

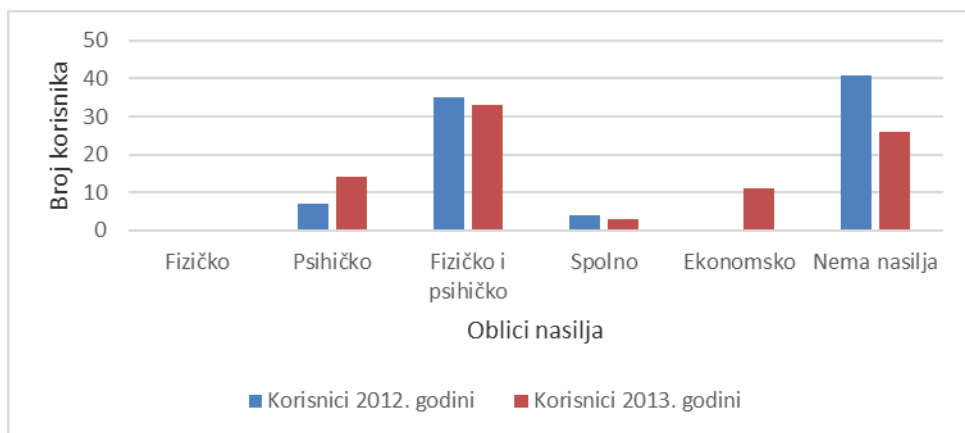
Tablica 16. Broj dolazaka korisnika u Sklonište



Grafički prikaz uz tablicu 16. Broj dolazaka korisnika u Sklonište

Oblik nasilja	Korisnici 2012. godini			Korisnici 2013. godini			Indeks u %
	žene	djeca	Ukupno	žene	djeca	Ukupno	
1	2	3	4 (2+3)	5	6	7 (5+6)	8
Fizičko	-	-	-	-	-	-	-
Psihičko	4	3	7	9	5	14	200,00
Fizičko i psihičko	33	2	35	23	10	33	94,29
Spolno	3	1	4	3	-	3	75,00
Ekonomsko	-	-	-	11	-	11	-
Nema nasilja	1	40	41	-	26	26	63,41
Ukupno	41	46	87	46	41	87	100,00

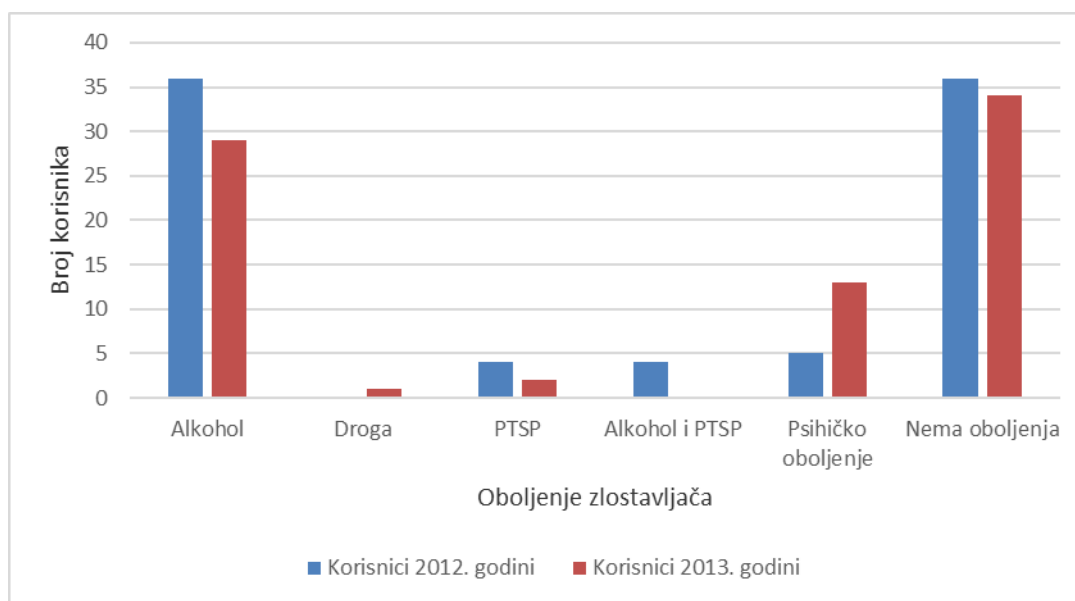
Tablica 17. Oblici nasilja kojem su korisnici bili izvrgnuti



Grafički prikaz uz tablicu 17. Oblici nasilja kojem su korisnici bili izvrgnuti

Oboljenje zlostavljača	Korisnici 2012. godini			Korisnici 2013. godini			Indeks u %
	žene	djeca	Ukupno	žene	djeca	Ukupno	
1	2	3	4 (2+3)	5	6	7 (5+6)	8
Alkohol	15	21	36	20	9	29	80,55
Droga	-	-	-	1	-	1	-
PTSP	1	3	4	2	-	2	50,00
Alkohol i PTSP	3	1	4	-	-	-	-
Psihičko oboljenje	3	2	5	7	6	13	260,00
Nema oboljenja	18	18	36	8	26	34	94,44
Ukupno	40	45	85	38	41	79	92,94

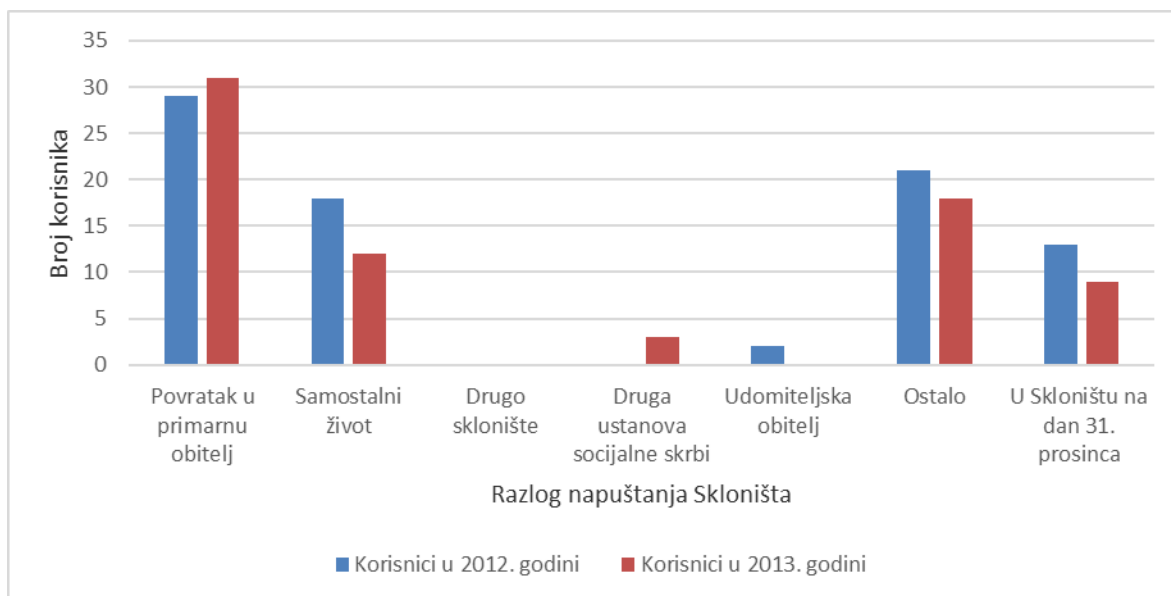
Tablica 18. Pojave koje su registrirane uz obiteljsko nasilje - oboljenje zlostavljača



Grafički prikaz uz tablicu 18. Pojave koje su registrirane uz obiteljsko nasilje - oboljenje zlostavljača

Razlog Napuštanja Skloništa		Korisnici u 2012. godini			Korisnici u 2013. godini			Indeks u %
		Žene	Djeca	Ukupno	Žene	Djeca	Ukupno	
1		2	3	4 (2+3)	5	6	7 (5+6)	8
Povratak u primarnu obitelj		12	17	29	12	19	31	106,89
Samostalni život		9	9	18	6	6	12	66,66
Smještaj u drugu ustanovu	Drugo sklonište	-	-	-	-	-	-	-
	Druga ustanova socijalne skrbi	-	-	-	2	1	3	-
Udomiteljska obitelj		2	-	2	-	-	-	-
Ostalo		8	13	21	7	11	18	85,71
U Skloništu na dan 31. prosinca		7	6	13	5	4	9	69,23
Ukupno		38	45	83	32	41	73	87,95

Tablica 19. Razlozi napuštanja Skloništa



Grafički prikaz uz tablicu 19. Razlozi napuštanja Skloništa

CENTAR ZA PROFESIONALNU REHABILITACIJU, OSIJEK, Tadije Smičiklase 2
PRIHODI I RASHODI, PRIMICI I IZDACI ZA 2013. GODINU
- FINANCIJSKI PLAN I IZVRŠENJE
i usporedni podaci ostvareni prethodne godine

Red. br.	NAZIV POZICIJE	KONTO	Ostvareno	PLAN ZA 2013.	IZVRŠENJE	INDEKS	POSTOTAK IZVRŠENJA
			2012.		2013.	(6/4*100)	(6/5*100)
1	2	3	4	5	6	7	8
A)	PRIHODI POSLOVANJA (1+2+3+4+5+6+7+8+9+10)		2.128.312,72	2.032.300,00	1.986.482,00	93,34	97,75
1.	Pomoći iz tuzemstva (darovnice)						
	<i>Kapitalna pomoć iz gradskog i općinskog proračuna</i>						
2.	Tekuće pomoći						
	<i>Ostale županije - zbrinjavanje žrtava obiteljskog nasilja</i>						
3.	Prihodi od financijske imovine		19.673,22	2.900,00	2.798,31	14,22	96,49
	<i>Kamate na depozite po viđenju</i>	6413	19.673,22	2.900,00	2.798,31	14,22	96,49
	<i>Pozitivne tečajne razlike</i>						
4.	Prihodi po posebnim propisima		18.529,46	33.400,00	33.484,14	180,71	100,25
	<i>Novčani poticaj za rad. mjesta osoba s invaliditetom - Fond za prof. rehabilitaciju Zagreb</i>	652693	9.064,55	8.500,00	8.527,30	94,07	100,32
	<i>Ostali nespomenuti prihodi po posebnim propisima - refundacija HZZ za volontere</i>	652690	9.464,91	24.900,00	24.956,84	263,68	100,23
	<i>Prihodi od osiguranja imovine od požara</i>	65263					
5.	Prihodi od pružanja usluga - osnovnih poslova vlastite djelatnosti		333.063,99	420.000,00	404.476,00	121,44	96,30
	<i>Prihodi od profesionalne orijentacije i rehabilitacije invalida rada</i>	66151	333.063,99	420.000,00	404.476,00	121,44	96,30

6.	Prihodi od pružanja usluga - sklonište - smještaj korisnica		683.110,90	623.900,00	611.311,82	89,49	97,98
	Prihodi od pružanja usluga smještaja za korisnice skloništa	661510	683.110,90	623.900,00	611.311,82	89,49	97,98
7.	Prihodi od pružanja usluga - ostalih poslova vlastite djelatnosti		121.305,20	122.000,00	123.202,00	101,56	100,99
	Prihodi od obrazovanja odraslih - cvjećari, keramičari, izrađivači tradicijskih predmeta	661512	70.680,00	90.000,00	91.489,00	129,44	101,65
	Prihodi od pruženih usluga - njega i održavanje tijela - fitness	6615120	34.090,00	25.000,00	24.800,00	72,75	99,20
	Prihodi od pružanja usluga - zakup prostora	6615129	16.535,20	7.000,00	6.913,00	41,81	98,76
8.	Prihodi od donacija fizičkih i pravnih osoba		7.280,00	5.000,00	11.869,95	163,05	237,40
	Tekuće donacije	66312	7.280,00	5.000,00	11.869,95	163,05	237,40
9.	Prihodi za financiranje rashoda poslovanja		938.293,00	820.000,00	793.373,60	84,55	96,75
	Prihodi za financiranje rashoda poslovanja - Osječko-baranjska županija	67111	645.000,00	500.000,00	500.000,00	77,52	100,00
	Prihodi za financiranje rashoda poslovanja - Grad Osijek	671110	293.293,00	320.000,00	293.373,60	100,03	91,68
10.	Ostali nespomenuti prihodi		7.056,95	5.100,00	5.966,18	84,54	116,98
	Ostali nespomenuti prihodi - novčane kazne i drugo	68191	7.056,95	5.100,00	5.966,18	84,54	116,98
B)	RASHODI UKUPNO		2.082.319,27	2.020.100,00	2.023.149,09	97,16	100,15
1.	Rashodi za zaposlene (1.1. + 1.2.)		1.173.040,12	1.148.900,00	1.145.706,30	97,67	99,72
	Bruto plaće za zaposlene	3111	979.134,45	968.000,00	964.475,12	98,50	99,64
	Obvezni doprinosi "NA" bruto plaće zaposlenih - 17,20%	3132,3133	155.305,67	146.700,00	146.512,54	94,34	99,87
1.1.	Ukupne plaće za redovan rad:		1.134.440,12	1.114.700,00	1.110.987,66	97,93	99,67
	Ostali rashodi: - nagrada za Uskrs, godišnji odmor, Božić	31212	35.000,00	22.500,00	22.500,00	64,29	100,00
	- jubilarne nagrade	31212	0,00	0,00	0,00		
	- dar u naravi za zaposlene, dar djeci zaposlenika	31212	600,00	600,00	600,00	100,00	100,00

	- potpora za smrt člana uže obitelji	31212	3.000,00	3.000,00	3.000,00	100,00	100,00
	- otpremnine	31214	0,00	8.100,00	8.618,64		106,40
1.2.	Ukupni ostali rashodi za zaposlene:		38.600,00	34.200,00	34.718,64	89,94	101,52
2.	Materijalni rashodi (od 2.1. do 2.7.)		882.875,72	847.800,00	854.415,95	96,78	100,78
2.1.	Naknade troškova zaposlenima		63.867,65	49.500,00	49.219,12	77,06	99,43
	Dnevnice za službena putovanja i ostali putni izdaci	32111	15.540,65	12.800,00	12.645,12	81,37	98,79
	Kilometraža - uporaba privatnog automobila u službene svrhe	32115, 32119	10.655,00	7.200,00	7.126,00	66,88	98,97
	Naknade za prijevoz na posao s posla	32121	35.572,00	27.200,00	27.148,00	76,32	99,81
	Stručno usavršavanje radnika-seminari	32131,133	2.100,00	2.300,00	2.300,00	109,52	100,00
2.2.	Rashodi za materijal		144.401,16	161.000,00	162.229,84	112,35	100,76
	Uredski materijal	32211	9.962,31	16.000,00	16.008,89	160,69	100,06
	Literatura (publikacije, časopisi, glasila, knjige i ostalo)	32212	3.243,00	3.000,00	2.893,00	89,21	96,43
	Materijal i sredstva za čišćenje i održavanje	32214	11.116,42	9.700,00	9.102,85	81,89	93,84
	Materijal za higijenske potrebe i njegu	32216	8.920,17	9.300,00	9.244,08	103,63	99,40
	Materijal za radnu okupaciju korisnika skloništa	32219	446,35	0,00	0,00	0,00	
	Materijal za obrazovanje odraslih - tečajevi cvjećarstva i izrada tradicijskih predmeta	322192	0,00	2.000,00	1.927,20		96,36
	Ostali potrošni materijal, odjeća, školski pribor	32215,3225	2.727,60	2.000,00	2.267,59	83,13	113,38
	Namirnice za pripremu doručka, večere i ručka vikendom i praznicima za korisnike skloništa	32224	107.985,31	119.000,00	120.786,23	111,85	101,50
	Ostali materijal za potrebe redovnog poslovanja	322150,322	0,00	0,00	0,00		
2.3.	Rashodi za energiju		151.813,01	134.000,00	138.972,67	91,54	103,71
	Električna energija	32231	33.949,48	32.000,00	32.092,89	94,53	100,29

	<i>Toplinska energija</i>	32232	78.362,65	64.500,00	63.575,75	81,13	98,57
	<i>Dizel gorivo i motorni benzin</i>	32234	38.576,38	36.600,00	42.431,03	109,99	115,93
	<i>Plin u bocama</i>	32233	924,50	900,00	873,00	94,43	97,00
2.4.	<i>Materijal i dijelovi za tekuće i investicijsko održavanje</i>		10.970,01	46.500,00	45.384,21	413,71	97,60
	<i>za građevinski objekt</i>	32241	8.703,34	44.500,00	44.365,48	509,75	99,70
	<i>za postrojenja i opremu</i>	32242	913,07	1.000,00	596,83	65,37	59,68
	<i>za transportno sredstvo</i>	32243	1.076,80	1.000,00	421,90	39,18	42,19
	<i>ostali materijal i dijelovi za tekuće i investicijsko održavanje</i>		276,80	0,00	0,00	0,00	
2.5.	<i>Sitan inventar i auto gume</i>		23.701,37	15.000,00	14.421,76	60,85	96,15
	<i>Sitan inventar</i>	32251	22.564,33	15.000,00	14.421,76	63,91	96,15
	<i>Auto gume</i>		1.137,04	0,00	0,00	0,00	
	<i>Ukupni rashodi za materijal i energiju (2.2.+2.3.+2.4.+2.5.)</i>		330.885,55	356.500,00	361.008,48	109,10	101,26
2.6.	<i>Rashodi za usluge</i>		357.336,25	346.500,00	345.909,91	96,80	99,83
	<i>Usluge telefona</i>	32311	12.196,05	10.600,00	10.560,40	86,59	99,63
	<i>Usluga mobiteli</i>	323111	13.846,56	12.300,00	12.271,67	88,63	99,77
	<i>Poštarina</i>	32313	1.454,45	1.600,00	1.524,87	104,84	95,30
	<i>Usluge tekućeg i investicijskog održavanja građevinskog objekta</i>	32321	39.338,40	79.600,00	79.653,75	202,48	100,07
	<i>Usluge tekućeg održavanja postrojenja i opreme</i>	32322	3.477,78	1.700,00	1.668,90	47,99	98,17
	<i>Usluge tekućeg održavanja prijevoznog sredstva</i>	32323	3.738,54	4.800,00	4.791,74	128,17	99,83
	<i>Ostale usluge - izrada elaborata o zaštiti na radu</i>	32329	34.839,25	11.900,00	11.981,25	34,39	100,68
	<i>Usluge promidžbe i informiranja</i>	32334	82.928,13	75.500,00	75.456,25	90,99	99,94

	<i>Komunalne usluge - opskrba vodom</i>	32341	6.640,88	7.000,00	6.973,37	105,01	99,62
	<i>- odvoz smeće i komunalna naknada</i>	32342,3235	14.379,45	15.000,00	15.490,98	107,73	103,27
	<i>Zakupnine i najamnine</i>	3235	21.568,55	22.000,00	21.698,69	100,60	98,63
	<i>Ugovori o djelu - predavač i trener tečaja cvjećari, keramičari</i>	3237100	18.409,37	11.900,00	11.811,84	64,16	99,26
	<i>Ugovori o djelu - socijalni pedagog u Programu skloništa</i>	323710,2	40.678,01	6.000,00	5.925,62	14,57	98,76
	<i>Ugovori o djelu - psiholog za psihološko testiranje i izdavanje nalaza</i>	3237	4.472,00	600,00	600,00	13,42	100,00
	<i>Ugovori o djelu - vještaci</i>	323710	19.024,37	29.000,00	29.135,94	153,15	100,47
	<i>Usluge edukacije kandidata za prekvalifikaciju - informatika</i>	32377	0,00	14.500,00	14.417,50		99,43
	<i>Usluge studentskog centra</i>	323771	17.677,89	29.000,00	28.869,76	163,31	99,55
	<i>Usluga javnog bilježnika, odvjetnika, porez. sav.</i>	32373	4.829,49	400,00	312,50	6,47	78,13
	<i>Usluge izrade elaborata i procjene nekretnine, i evidencije stanova</i>	32379	0,00	2.100,00	2.121,57		101,03
	<i>Računalne usluge - održavanje informatičkog sustava i računalnog softvera</i>	32389	11.220,00	0,00	0,00	0,00	
	<i>Grafičke i tiskarske usluge, usluge kopiranja i uvezivanja</i>	32391	224,20	6.600,00	6.672,10	2.975,96	101,09
	<i>Usluga pri registraciji prijevoznog sredstva</i>	32394	590,88	1.000,00	886,44	150,02	88,64
	<i>Ostale usluge - objava oglasa, izrada ključeva, stud.cent.</i>	3239	5.802,00	3.400,00	3.084,77	53,17	90,73
2.7.	<i>Ostali nespomenuti rashodi poslovanja</i>		130.786,27	95.300,00	98.278,44	75,14	103,13
	<i>Naknada troškova osobama izvan radnog odnosa - volonteri</i>	32412	19.827,92	6.500,00	6.456,87	32,56	99,34
	<i>Naknade članovima Upravnog vijeća</i>	323720	46.314,09	46.100,00	46.012,89	99,35	99,81
	<i>Premije osiguranja imovine</i>	32922	28.899,61	21.000,00	20.636,54	71,41	98,27
	<i>Reprezentacija</i>	32931	25.605,07	19.000,00	22.451,00	87,68	118,16
	<i>Tuzemne članarine</i>						

	<i>Troškovi prijevoza po pozivu za invalide upućene na psihološka testiranja</i>	32999	154,00	900,00	873,30	567,08	97,03
	<i>Ostali nespomenuti rashodi poslovanja -pregled vatrogasnog aparata, prič.</i>	32999,3295	9.985,58	1.800,00	1.847,84	18,51	102,66
3.	<i>Financijski rashodi</i>		5.675,36	3.000,00	2.823,94	49,76	94,13
	<i>Zatezne kamate iz poslovnih odnosa</i>	34333	1.205,90	100,00	14,27	1,18	14,27
	<i>Usluga banke i platnog prometa</i>	34311	3.444,46	2.900,00	2.809,67	81,57	96,89
	<i>Ostali nespomenuti. financijski rashodi - porez na cmv</i>	3434	1.025,00	0,00	0,00	0,00	
4.	<i>Ostali rashodi</i>		9.007,19	1.800,00	1.685,38	18,71	93,63
	<i>Tekuće donacije u novcu</i>	3811	2.299,98	1.400,00	1.334,38	58,02	95,31
	<i>Izvanredni rashodi</i>		6.707,21	400,00	351,00	5,23	87,75
5.	<i>Naknade građanima iz proračuna</i>		11.720,88	18.600,00	18.517,52	157,99	99,56
	<i>Ministarstvo zdravstva i socijalne skrbi - džeparac za korisnike skloništa</i>	37229	11.720,88	18.600,00	18.517,52	157,99	99,56
PRIHODI I RASHODI POSLOVANJA							
A)	<i>UKUPNI PRIHODI POSLOVANJA</i>		2.128.312,72	2.032.300,00	1.986.482,00	93,34	97,75
B)	<i>UKUPNI RASHODI POSLOVANJA</i>		2.082.319,27	2.020.100,00	2.023.149,09	97,16	100,15
VIŠAK PRIHODA POSLOVANJA (A-B)			45.993,45	12.200,00	-36.667,09	-79,72	-300,55
VIŠAK PRIHODA POSLOVANJA - PRENESENI			373.882,44		260.396,93	69,65	
OBRAČUNATI PRIHODI POSLOVANJA - NENEPLAĆENI			161.215,29		174.998,81	108,55	
A)	<i>PRIHODI OD PRODAJE NEFINANCIJSKE IMOVINE</i>		5.914,74	3.000,00	3.468,48	58,64	115,62
1.	<i>Prihodi od prodaje stambenih objekata</i>		5.914,74	3.000,00	3.468,48	58,64	115,62
	<i>35% sredstva od pet stanova prodanih bivšim i sadašnjim radnicima</i>	72111	5.914,74	3.000,00	3.468,48	58,64	115,62
	<i>Ostale izložbene vrijednosti</i>	7244					

B)	RASHODI ZA NABAVU NEFINANCIJSKE IMOVINE (1+2)		129.027,56	15.200,00	14.749,94	11,43	97,04
1.	Rashodi za nabavu proizvedene imovine (1.1.+1.2.+1.3.+1.4.)		17.081,04	15.200,00	14.749,94	86,35	97,04
1.1.	Uredska oprema i namještaj		13.232,05	0,00	0,00	0,00	
	<i>Računala i računalna oprema</i>	42211	2.032,99	0,00	0,00	0,00	
	<i>Uredski i sobni namještaj</i>	42212	11.199,06	0,00	0,00	0,00	
1.2.	Sportska i glazbena oprema		0,00	3.000,00	2.999,94		100,00
	<i>Sportska i glazbena oprema</i>	4226		3.000,00	2.999,94		100,00
1.3.	Oprema za ostale namjene - keramika		3.848,99	3.200,00	3.125,00	81,19	97,66
	<i>Oprema za ostale namjene - keramika, strojevi i uređaji</i>	42273	3.848,99	0,00	0,00	0,00	
	<i>Uređaji, strojevi i oprema za ostale namjene</i>	4227		3.200,00	3.125,00		97,66
1.4.	Ulaganja u računalne programe	4262	0,00	9.000,00	8.625,00		95,83
	<i>Ulaganja u računalne programe</i>	4262		9.000,00	8.625,00		95,83
2.	Rashodi za dodatna ulaganja na nefinancijskoj imovini		111.946,52	0,00	0,00	0,00	
	<i>Rekonstrukcija i adaptacija poslovnih prostora</i>	45111	111.946,52	0,00	0,00	0,00	
TRANSAKCIJE NA NEFINANCIJSKOJ IMOVINI							
A)	UKUPNI PRIHODI OD PRODAJE NEFINANCIJSKE IMOVINE		5.914,74	3.000,00	3.468,48	58,64	115,62
B)	UKUPNI RASHODI ZA NABAVU NEFINANCIJSKE IMOVINE		129.027,56	15.200,00	14.749,94	11,43	97,04
VIŠAK-MANJAK PRIHODA OD NEFINANCIJSKE IMOVINE			-123.112,82	-12.200,00	-11.281,46	9,16	92,47
OBRAČUNATI PRIHODI OD PRODAJE NEFINANCIJSKE IMOVINE - NENEPLAĆENI			128.644,77		105.903,61	82,32	
A)	UKUPNI PRIHODI		2.134.227,46	2.035.300,00	1.989.950,48	93,24	97,77
B)	UKUPNI RASHODI		2.211.346,83	2.035.300,00	2.037.899,03	92,16	100,13

UKUPNI VIŠAK-MANJAK PRIHODA (A-B)				-77.119,37		-47.948,55	62,17	
UKUPNI VIŠAK PRIHODA - PRENESENI				337.517,00		260.393,93	77,15	
UKUPNI OBRAČUNATI PRIHODI - NENEPLAĆENI				271.032,00		280.902,42	103,64	
A)	PRIMICI OD FINANCIJSKE IMOVINE I ZADUŽIVANJA							
I.								
B)	IZDACI ZA FINANCIJSKU IMOVINU I OTPLATA ZAJMA							
I.								
A)	UKUPNI PRIMICI							
B)	UKUPNI IZDACI							
MANJAK PRIMITAKA OD FINAN. IMOVINE I OBVEZA (A-B)								
UKUPNI PRIHODI I PRIMICI				2.134.227,46	2.035.300,00	1.989.950,48	93,24	97,77
UKUPNI RASHODI I IZDACI				2.211.346,83	2.035.300,00	2.037.899,03	92,16	100,13
UKUPNI VIŠAK-MANJAK PRIHODA I PRIMITAKA				-77.119,37		-47.948,55	62,17	
VIŠAK PRIHODA I PRIMITAKA - PRENESENI				337.516,30		260.393,93	77,15	
VIŠAK PRIHODA I PRIMITAKA RASPOLOŽIV U SLJEDEĆEM RAZDOBLJU				260.396,93		212.445,38	81,59	
UKUPNI OBRAČUNATI PRIHODI - NENAPLAĆENI				271.032,00		280.902,42	103,64	
RASHODI BUDUĆEG RAZDOBLJA						59,24		
ODGOĐENO PRIZNAVANJE PRIHODA								

IZVJEŠĆE O FINANCIJSKOM REZULTATU U 2013. GODINI

Financijskim planom Centra za profesionalnu rehabilitaciju Osijek za poslovnu 2013. godinu prihodi i primici početno su planirani u iznosu od 2.019.900 kuna, da bi rebalansom Plana isti bili povećani na 2.035.300 kuna. Tijekom poslovne 2013. godine ostvareni su ukupni prihodi i primici u iznosu od 1.989.950 kuna.

U odnosu na prihode i primitke ostvarene u prethodnoj 2012. godini, ostvarenje iznosi 93,2%, odnosno ostvareni su 6,8% manji prihodi i primici od 2012. godine, a u odnosu na planirane ostvareni su 97,77%, odnosno 2,23% manji prihodi i primici od planiranih.

Isto tako, Financijskim planom Centra rashodi i izdaci planirani su u ukupnom iznosu od 2.019.900 kuna, da bi rebalansom Plana isti bili povećani na 2.035.300 kuna. Tijekom 2013. godine izvršeni rashodi i izdaci iznose 2.037.899 kuna.

U odnosu na rashode i izdatke ostvarene u prethodnoj 2012. godini, izvršenje iznosi 92,16%, odnosno, manji su za 7,84% od 2012. godine, a u odnosu na planirane u 2013. godini iznose 100,13%, odnosno veći su za 0,13%.

Naziv	Iznos	Udio
Prihodi od imovine	2.798	0,14
Prihodi po posebnim propisima	33.484	1,68
Prihodi od obavljanja vlastite djelatnosti	1.150.860	57,83
Prihodi iz proračuna za financijske djelatnost	793.374	39,87
Prihodi od kazni, upravnih mjera i ostali prihodi	5.966	0,30
Prihodi od prodaje dugotrajne imovine	3.468	0,18
UKUPNO	1.989.950	100,00

Tablica 1. Struktura prihoda i primitaka

Naziv	Iznos	Udio
Rashodi za zaposlene	1.145.706	56,22
Naknada troškova zaposlenima	49.219	2,42
Rashodi za materijal i energiju	361.009	17,71
Rashodi za usluge	345.910	16,97
Naknade osobama izv. rad. odnosa-volonterima	6.457	0,32
Ostali nespomenuti rashodi - naknade Upravnom vijeću, premije, reprezentacija	91.822	4,51
Ostali financijski rashodi - naknade bankama, kamate	2.824	0,14
Ostale naknade građanima - džeparac	18.517	0,91
Ostali rashodi - tekuće donacije	1.685	0,08
Rashodi za nabavku dugotrajne imovine	14.750	0,72
UKUPNO	2.037.899	100,00

Tablica 2. Struktura rashoda i izdataka

U strukturi ukupnih prihoda i primitaka 57,83% odnosi se na učešće prihoda od obavljanja osnovnih poslova vlastite djelatnosti i ostalih poslova vlastite djelatnosti. Navedeni prihodi u ukupnom iznosu od 1.150.860 kuna osigurani su obavljanjem osnovne djelatnosti Centra, odnosno obavljanjem poslova profesionalne orijentacije i rehabilitacije invalida rada u iznosu od 404.476 kuna, pružanjem usluga smještaja žrtvama nasilja u obitelji u iznosu od 611.312 kuna, obavljanjem ostalih poslova vlastite djelatnosti - obrazovanje odraslih u iznosu od 91.489 kuna, te obavljanjem poslova sportskog i rekreacijskog vježbanja i zakupa poslovnog prostora u iznosu od 43.583 kuna, na kojim poslovima je u poslovnoj 2013. godini angažirano ukupno 11 djelatnika Centra.

Slijedom rečenoga, u ukupnoj strukturi rashoda i izdataka najveći udio odnosi se upravo na izdatke za plaće radnika.

Tijekom 2013. godine prihodi profesionalne orijentacije i rehabilitacije ostvareni su u ukupnom iznosu od 404.476 kuna, odnosno 96,30% od planiranih što u odnosu na 2012. godinu iznosi 121,44%, dakle povećanje od 21,44%. Prihodi od pružanja usluga smještaja žrtvama nasilja u obitelji iznose 611.312 kuna odnosno 97,98% od planiranih što u odnosu na 2012. godinu iznosi 89,49%, dakle smanjenje od 10,51%.

Stanje obveza Centra na dan 31. prosinca 2013. godine iznosi 126.618 kuna i predstavljaju obveze za rashode poslovanja s valutom dospijeca u siječnju 2014. godine, a koje su i izmirene. Iz ovoga je razvidno da je Centar sposoban tekućom likvidnošću podmiriti svoje dospelje obveze.

Stanje potraživanja za prihode poslovanja Centra na dan 31. prosinca 2013. godine iznosi 175.047 kuna. Ovaj iznos većim dijelom čine nenaplaćena, a fakturirana potraživanja od Hrvatskog zavoda za mirovinsko osiguranje za obavljene poslove profesionalne orijentacije i rehabilitacije u iznosu od 32.973 kuna, zatim nenaplaćena, a fakturirana potraživanja Ministarstva socijalne politike i mladih u iznosu od 38.468 kuna, ostala potraživanja fitnessa i zakupa, te obrazovanja odraslih u ukupnom iznosu od 4.117 kuna, potraživanje prihoda za financiranje rashoda poslovanja od grada Osijeka u iznosu od 53.333 kuna, potraživanja za prihode po parničnom postupku u iznosu od 41.538 kuna, te potraživanja po posebnim propisima - Hrvatski zavod za zapošljavanje u iznosu od 4.570 kuna. Ova potraživanja većim dijelom su izmirena u siječnju 2014. godine.

Stanje potraživanja od prodaje nefinancijske imovine u iznosu od 105.904 kuna čini nedospjelo potraživanje od prodaje stanova, a koje Zavod za stanovanje podmiruje polugodišnje.

Imovina Centra prema stanju na dan 31. prosinca 2013. godine iznosi 3.653.057 kuna:

- vrijednost nefinancijske imovine	3.033.040 kuna
- vrijednost financijske imovine	620.017 kuna

Iznos smanjenja prikazan u Izvještaju o promjenama u vrijednosti i obujmu proizvedene dugotrajne imovine u iznosu od 43.473 kuna predstavlja rashod osnovnih sredstava kao rezultat redovne inventure i utvrđenih rashoda zbog dotrajalosti i nefunkcionalnosti osnovnih sredstava rada, kao i sitnog inventara u iznosu 31.273 kuna. Ova osnovna sredstva i sitan inventar bit će uništeni nakon Odluke Upravnog vijeća i usvajanja financijskog izvješća za 2013. godinu.

Vrijednost financijske imovine Centra na dan 31. prosinca 2013. čine:

- novčana sredstva na žiro računu	156.329 kuna
- novčana sredstva u blagajni	7.983 kuna
- depoziti u kreditnim i ostalim financijskim institucijama	150.000 kuna
- jamčevina	18.211 kuna
- ostala potraživanja	6.484 kuna
- potraživanja za prihode poslovanja	175.047 kn
- potraživanja od prodaje nefinancijske imovine	105.904 kn
- rashodi budućeg razdoblja	59 kn

Slijedom rečenoga, Centar za profesionalnu rehabilitaciju u poslovnoj 2013. godini ostvario je manjak prihoda poslovanja, i to kako slijedi:

- manjak prihoda poslovanja	36.667 kuna
- manjak prihoda od nefinancijske imovine	11.282 kuna
UKUPNO MANJAK PRIHODA	47.949 kuna
PRENESENI VIŠAK POSLOVANJA	260.397 kuna
VIŠAK PRIHODA I PRIMITAKA RASPOLOŽIV U SLJEDEĆEM RAZDOBLJU	212.448 kuna

Obrazloženje manjka prihoda u 2013. godini

Zaključno s 31. prosincem 2013. godine ostvaren je manjak prihoda iz redovnog poslovanja ustanove u iznosu od 36.667 kuna. Navedeni manjak posljedica je povećanja troškova materijala i dijelova za tekuće i investicijsko održavanje, kao i usluga za tekuće i investicijsko održavanje građevinskog objekta - radovi na adaptaciji i uređenju prostora zaštitne radionice.

Isto tako, ostvaren je i manjak prihoda od nefinancijske imovine u iznosu od 11.282 kuna, a što je posljedica ulaganja u dugotrajnu imovinu - osnovna sredstva i računalne programe.

Slijedom rečenoga, u 2013. godini ostvaren je ukupni manjak prihoda i primitaka u iznosu od 47.949 kuna.

Navedeni manjak prihoda i primitaka pokrit će se prenesenim viškom prihoda poslovanja u iznosu od 260.397 kuna, tako da ostvareni **višak prihoda i primitaka** raspoloživ u slijedećem razdoblju iznosi **212.448** kuna.

Manjak prihoda je nastao zbog knjigovodstvenog evidentiranja poslovnih događaja. Naime, rashodi se evidentiraju po načelu nastanka događaja dok se prihodi evidentiraju po načelu blagajne. Različit način evidentiranja prihoda i rashoda dovodi do mogućeg manjka obzirom da su nam pojedini proračuni sredstva za obveze koje su teretile 2013. godinu doznačili u 2014. godini.

Slijedom rečenoga, najveći dio nenaplaćenih, a obračunatih prihoda za 2013. godinu odnosi se na nedoznačene prihode iz proračuna (proračuna Grada Osijeka, kao i državnog proračuna) u ukupnom iznosu **175.047** kuna i to kako slijedi:

- obračunati, a nenaplaćeni prihodi od kamata u iznosu od 48 kuna,
- obračunata, a nenaplaćena potraživanja za prosinac 2013. godine po posebnim propisima - novčani poticaji OSI u iznosu od 4.570 kuna,
- obračunata, a nenaplaćena potraživanja za prosinac 2013. godine od obavljanja poslova profesionalne orijentacije i rehabilitacije u iznosu od 32.973 kuna,
- obračunata, a nenaplaćena potraživanja za prosinac 2013. godine za smještaj korisnika uključenih u Program žrtava nasilja u obitelji u iznosu od 38.468 kune,
- obračunata, a nenaplaćena potraživanja za studeni i prosinac 2013. godine iz proračuna Grada Osijeka u iznosu od 53.333 kune,
- ostala obračunata, a nenaplaćena potraživanja za prosinac 2013. godine u ukupnom iznosu 45.655 kuna (najam prostora, fitness, potraživanja po osnovi pravomoćnog rješenja o ovrsi).

Navedena potraživanja za 2013. godinu naplaćena su tijekom siječnja i veljače 2014. godine.