

REPUBLIKA HRVATSKA
OSJEČKO-BARANJSKA ŽUPANIJA
SKUPŠTINA

Materijal za sjednicu



**PRIJEDLOG ODLUKE O
PRIPAJANJU LJEKARNE BELI
MANASTIR I LJEKARNE
ĐAKOVO LJEKARNI OSIJEK
I PROMJENI NAZIVA
LJEKARNE OSIJEK**

Materijal pripremljen u

*Upravnom odjelu za zdravstvo i
socijalnu skrb Osječko-baranjske županije*

Osijek, studenoga 2014.

**PRIJEDLOG ODLUKE O
PRIPAJANJU LJEKARNE
BELI MANASTIR I
LJEKARNE ĐAKOVO LJEKARNI
OSIJEK I PROMJENI
NAZIVA LJEKARNE OSIJEK**

I. UVOD

Osječko-baranjska županija je temeljem članka 32. stavak 2., a u svezi s člankom 31. stavak 3. Zakona o zdravstvenoj zaštiti ("Narodne novine" broj 75/93.) koji je stupio na snagu 21. kolovoza 1993. godine postala osnivačem:

- Zdravstvene ustanove Ljekarna Osijek (skraćeni naziv: Ljekarna Osijek)
- Zdravstvene ustanove Ljekarna Đakovo (skraćeni naziv: Ljekarna Đakovo)
- Zdravstvene ustanove Ljekarna Beli Manastir (skraćeni naziv: Ljekarna Beli Manastir).

Ljekarna Osijek osnovana je 1963. godine. Sjedište Ustanove je u Osijeku, Ulica Lorenza Jägera 24. U svom sastavu ima 17 ljekarničkih podružnica (16 ljekarni i 1 depo lijekova).

Ljekarna Đakovo osnovana je 1954. godine. Sjedište Ustanove je u Đakovu, Pape Ivana Pavla II br. 26. U svom sastavu ima 4 ljekarničke jedinice bez statusa podružnice.

Ljekarna Beli Manastir osnovana je 1963. godine. Sjedište Ustanove je u Belom Manastiru, Imre Nagya 4. U svom sastavu ima 7 ljekarničkih podružnica.

Prema Zakonu o ljekarništvu ("Narodne novine" broj 121/03., 35/08. i 117/08.) ljekarničke podružnice, odnosno ljekarničke jedinice ljekarničkih ustanova obavljaju sljedeće djelatnosti:

- promet lijekova na malo, a obuhvaća naručivanje, čuvanje i izdavanje lijekova na recept i bez recepta kao i izradu i izdavanje magistralnih i galenskih pripravaka provjerene kakvoće
- opskrbu medicinskim proizvodima koja podrazumijeva promet medicinskih proizvoda na malo, a obuhvaća naručivanje, čuvanje i izdavanje medicinskih proizvoda
- opskrba homeopatskim proizvodima
- opskrba dječjom hranom i dijetetskim proizvodima
- opskrba kozmetičkim i drugim sredstvima za zaštitu zdravlja određenim općim aktom Komore savjetovanje u svezi propisivanja, odnosno pravilne primjene lijekova, medicinskih, homeopatskih i dijetetskih proizvoda
- provođenje ljekarničke skrbi.

II. BROJ I STRUKTURA ZAPOSLENIH I PROSJEČNA BRUTO PLAĆA U LJEKARNIČKIM USTANOVAMA

U 3 ljekarničke ustanove na dan 31. prosinca 2013. godini bilo je zaposleno ukupno 153 radnika, od toga 109 zdravstvenih i 44 nezdravstvena radnika. Udio nezdravstvenih radnika u ukupnoj strukturi zaposlenih iznosio je 29%. U ukupan broj je uključeno i 5 magistara farmacije pripravnika te 2 farmaceutska tehničara, 3 nezdravstvena radnika i 4 spremačice zaposlene na određeno vrijeme.

Prosječna bruto plaća zdravstvenih radnika VSS iznosila je 15.089,08 kuna, a nezdravstvenih 12.145,60 kuna. Prosječna bruto plaća zdravstvenih radnika SSS iznosila je 6.911,76 kuna, a prosječna bruto plaća nezdravstvenih radnika SSS iznosila je 5.895,27 kuna.

Broj i struktura zaposlenih i prosječna bruto plaća na dan 31. prosinca 2012./2013. godina daje se u tabelarnim prikazima koji slijede:

LJEKARNA OSIJEK

Tablica 1.

Rbr.	Stručna sprema zdravstveni/ nezdravstveni	Broj zaposlenih			Prosječna bruto plaća		
		2012.	2013.	% 2013./ 2012.	2012.	2013.	% 2013/ 2012.
1.	VSS zdravstveni	43	43	0,00%	13.918,49	14.060,98	101,02%
2.	VSS nezdravstveni	6	5	83,33%	9.838,04	8.907,41	90,54%
3.	VŠS zdravstveni	0	0	0,00%			
4.	VŠS nezdravstveni	1	1	0,00%			
5.	SSS zdravstveni	31	31	0,00%	6.893,90	6.072,69	88,09%
6.	SSS nezdravstveni	8	8	0,00%	6.298,83	4.652,81	73,69%
7.	KV - NKV zdravstveni	0	0	0,00%			
8.	KV - NKV nezdravstveni	14	14	0,00%			
UKUPNO		103	102	83,33%			

LJEKARNA ĐAKOVO

Tablica 2.

Rbr.	Stručna sprema zdravstveni/ nezdravstveni	Broj zaposlenih			Prosječna bruto plaća		
		2012.	2013.	% 2013./ 2012.	2012.	2013.	% 2013/ 2012.
1.	VSS zdravstveni	6	7	100,00	15.374,51	15.860,16	103,15
2.	VSS nezdravstveni	3	2	66,67	13.908,80	14.594,58	104,93
3.	VŠS zdravstveni	-	-	-	-	-	-
4.	VŠS nezdravstveni	-	-	-	-	-	-
5.	SSS zdravstveni	9	9	100,00	8.152,97	8.189,09	100,44
6.	SSS nezdravstveni	3	2	66,67	6.334,46	6.126,67	96,71
7.	KV - NKV zdravstveni	-	-	-	-	-	-
8.	KV - NKV nezdravstveni	3	3	100,00	4.421,93	4.361,00	97,16
UKUPNO		24	23	95,83			

LJEKARNA BELI MANASTIR

Tablica 3.

Rbr.	Stručna sprema zdravstveni/ nezdravstveni	Broj zaposlenih			Prosječna bruto plaća		
		2012.	2013.	% 2013./ 2012.	2012.	2013.	% 2013/ 2012.
1.	VSS zdravstveni	6	6	100%	16.328,12	15.346,09	93,99
2.	VSS nezdravstveni	3	3	100%	12.918,56	12.934,80	100,13
3.	VŠS zdravstveni	0	0	0	0	0	0
4.	VŠS nezdravstveni	0	0	0	0	0	0
5.	SSS zdravstveni	13	13	100%	6.296,62	6.473,50	102,81
6.	SSS nezdravstveni	2	1	50%	7.075,59	6.906,33	97,61
7.	KV - NKV zdravstveni	0	0	0	0	0	0
8.	KV - NKV nezdravstveni	5	5	100%	4.124,95	4.270,88	103,54
UKUPNO		29	28	96,55%			

Na izračun plaća u ljekarnama primjenjuje se Zakon o plaćama u javnim službama ("Narodne novine" broj 27/01.), Uredba o nazivima radnih mjesta i koeficijentima složenosti poslova u javnim službama ("Narodne novine" broj 25/13., 72/13., 151/13. i 9/14., 40/14., 51/14. i 77/14.) te Kolektivni ugovor za djelatnost zdravstva i zdravstvenog osiguranja ("Narodne novine" broj 143/13.) Uz odredbe Kolektivnog ugovora koje se odnose na uvećanja na plaće vezana uz godine radnog staža, dodatke za vjernost službi, prekovremeni rad, smjenski rad, rad noću, rad subotom, nedjeljom, praznikom i blagdanom, ljekarne mogu kod utvrđivanja plaća primijeniti i članak 48. Kolektivnog ugovora po kojem poslodavac koji izvan sredstava HZZO-a i proračuna ostvaruje i prihode pružajući svoje usluge na tržištu može radnicima, u slučaju pozitivnog financijskog poslovanja, povećati plaće prema osnovama i mjerilima utvrđenim općim aktom poslodavca sukladno posebnom propisu, a uz prethodnu suglasnost ministarstva.

U naprijed prikazanim podacima podaci o zdravstvenim radnicima odnose se na podatke o magistrima farmacije i farmaceutskim tehničarima.

Struktura nezdravstvenih radnika zaposlenih u ljekarničkim ustanovama na dan 31. siječnja 2014. godine na neodređeno radno vrijeme bila je sljedeća:

Tablica 4.

Rbr.	Naziv radnog mjesta	Stručna sprema	Ljekarna			UKUPNO
			Osijek	Đakovo	Beli Manastir	
1.	Ravnatelj	VSS	1	1	1	3
2.	Voditelj računovodstva	VSS	0	1	1	2
3.	Voditelj pravne službe	VSS	1	0	1	2
4.	Glavni knjigovođa	VSS	1	0	0	1
5.	Stručni suradnik nabave	VSS	1	0	0	1
6.	Knjigovođa operater	VŠS	1	0	0	1
7.	Računovodstveni referent	SSS	0	1	0	1

8.	Referent ulaznih faktura	SSS	1	0	0	1
9.	Blagajnik - obračun plaća	SSS	1	0	0	1
10.	Financijski knjigovođa likvidator	SSS	1	0	0	1
11.	Knjigovođa osnovnih sredstava	SSS	1	0	0	1
12.	Knjigovođa salda conti	SSS	1	0	0	1
13.	Tehnički suradnik za plan i analizu	SSS	1	0	0	1
14.	Likvidator	SSS	0	0	1	1
15.	<i>Spremačice</i>	SSS		3	0	3
16.	Vozač - dostavljač	KV	1	0	0	1
17.	Referent zaštite od požara - arhivar, vozač	KV	1	0	0	1
18.	<i>Spremačice</i>	NKV	8	0	5	13
UKUPNO			21	6	9	36

Napomena: U međuvremenu, prestao je radni odnos za dvije radnice Ljekarne Osijek i to radnice na poslovima voditelja pravne službe i radnice na poslovima knjigovođe operatera zbog sporazumnog raskida radnog odnosa, a potom i zaposlen radnik na poslovima voditelja pravne službe u Ljekarni Osijek. Dakle, trenutno je u Ljekarni Osijek zaposleno 20 nezdravstvenih radnika.

Prikaz izračuna plaća po ljekarničkim ustanovama daje se u nastavku.

Osnovna plaća = osnovica (5.108,84 kuna) x koeficijent + 0,5% za svaku navršenu godinu radnog staža. Na osnovnu plaću, kako je već navedeno, dodaju se dodaci temeljem Kolektivnog ugovora za djelatnost zdravstva i zdravstvenog osiguranja (članak 57. i 58.) i dodaci koji se **moгу** isplatiti zbog ostvarenih prihoda na tržištu temeljem općeg akta poslodavca i uz prethodnu suglasnost ministra (članak 48. Kolektivnog ugovora).

Tablica 5.

Radno mjesto	Koeficijent			Dodaci temeljem čl. 57. i 58. Kolektivnog ugovora			Dodaci zbog ostvarenih prihoda na tržištu (čl. 48. Kolektivnog ugovora)		
	Osijek	Đakovo	B.Manastir	Osijek	Đakovo	B. Manastir	Osijek	Đakovo	B.Manastir
ravnatelj	2,279	2,279	2,279	7%	7%	7%	27%	-	*
zamjenik	1,659	1,891	1,891	8%	8%	8%	27%+15%	-	*
voditelj ljekarne	1,659	1,659	1,659	8%	8%+12%	8%+12%	27%	-	*
magistar farmacije	1,659	1,659	1,659	8%	8%	8%	8%	-	*
farmaceutski tehničar	0,951	0,951	0,951	8%	8%	8%	7%	-	*
voditelj pravne i opće službe	1,697	1,697	1,406	7%	7%	7%	27%	-	*
voditelj financijsko-računovodstvene službe	1,697	1,697	1,649	7%	7%	7%	27%	-	*
referent VSS-pravni	1,115	1,115	-	7%	7%	7%	14%	-	*
referent VSS - ekonomski	1,232	1,232	-	7%	7%	7%	14%	-	*
referent VŠS	1,115	1,115		7%	7%	7%	14%	-	*
referent SSS	0,854	0,854	0,854	7%	7%	7%	14%	-	*
spremačice	0,601	0,601	0,601	7%	7%	7%	X	-	*

Dodatke zbog ostvarenih prihoda na tržištu radnici Ljekarne Osijek imaju u mjesečnim postocima kako je navedeno u Tablici 5.

Prema Pravilniku Ljekarne Beli Manastir predviđa se kvartalno iskazivanje ostvarene marže od prodaje proizvoda fizičkim i pravnim osobama, te ostvareni boniteti od proizvođača i veletrgovaca dobiveni nabavom proizvoda koji se prodaju na tržištu.

Pravilnikom je određeno da se 65% sredstava izdvaja za pokriće troškova koji nastaju prodajom proizvoda na tržištu, 10% za unaprjeđenje osnovne djelatnosti i 25% za povećanje plaća.

Ukoliko je tromjesečni rezultat pozitivan a izdvajanje za povećanje plaća neće dovesti do gubitka u poslovanju u narednom razdoblju, Upravno vijeće Ljekarne može donijeti odluku o povećanju plaća, uzimajući u obzir procjenu poslovanja do kraja godine.

Radnici mogu svake godine ostvariti povećanje plaće temeljem prihoda ostvarenog na tržištu koje može iznositi najviše dvije plaće i ne može se ostvarivati kao stalni dodatak na plaću.

Primjerice za razdoblje 4. - 7. mjeseca 2014. godine prosječno povećanje plaća na temelju članka 48. Kolektivnog ugovora, odnosno rečenog Pravilnika Ljekarne Beli Manastir iznosilo je prosječno mjesečno 22%, za sve radnike jednako. Važno je naglasiti to da temeljem tog Pravilnika povećanje plaća može uslijediti tek nakon analize prva tri mjeseca tekuće godine.

Pravilnik istog sadržaja kao što je i Pravilnik Ljekarne Beli Manastir na suglasnost ministru zdravlja uputila je i Ljekarna Đakovo.

III. POPIS LOKACIJA NA KOJIMA USTANOVE OBAVLJAJU DJELATNOST I BROJ UGOVORENIH TIMOVA PO LOKACIJAMA

Ljekarne obavljaju djelatnost na ukupno 28 lokacija na području Županije s 51 ugovorenim magistrom farmacije i 51 farmaceutske tehničarom te 5 magistara farmacije pripravnika i 2 farmaceutske tehničara zaposlena na određeno vrijeme neugovorena s HZZO-om, u 28 poslovnih prostora (od toga 5 nije u vlasništvu ili suvlasništvu ustanova) ukupne površine 3.557,91 m².

Popis lokacija na kojima se obavlja djelatnost ustanova i broj timova po lokacijama prikazan je u tabelarnim prikazima koji slijede:

LJEKARNA OSIJEK

Tablica 6.

Rbr.	Adresa na kojoj se obavlja djelatnost	Vlastiti prostor ili prostor u zakupu (ako u zakupu, tko je vlasnik)	Površina poslovnog prostora	Broj magistara farmacije koji obavljaju djelatnost na toj adresi	Broj farmaceutske tehničara koji obavljaju djelatnost na toj adresi
1	Čepin, I. Gundulića bb	Suvlasnik u 1/7 dijela	174,42	2	2
2	Dalj, S. Kolara 2	Suvlasnik u 1/7 dijela	120,98	1	1
3	Osijek, Prolaz Snježne Gospe 1b	U tijeku prijenos prava vlasništva u 1/14 dijela	80,12	4	4
4	Ernestinovo, Školska 2	Suvlasnik u 1/6 dijela	98,35	1	1

5	Osijek, Biševska 32	Suvlasnik u 1/7 dijela	152,92	3	3
6	Osijek, L. Jägera 24	Vlasnici poslovnog prostora u prizemlju, podrum	210,23	2	1
7	Osijek, J.J. Strossmayera 199	Vlasnici prizemlja zgrade	219,89	4	3
8	Osijek, Europske avenije 1	vlasnici	80,53	2	1
9	Višnjevac, N.Š. Zrinskog 3	Suvlasnik u 1/7 dijela	89,41	2	2
10	Josipovac, I. Mažuranića bb	Suvlasnik u 1/4 dijela	89,67	1	1
11	Tenja, Sv. Ane 1	Suvlasnik u 1/6 dijela	91,08	2	1
12	Bijelo Brdo, Školski trg bb	Suvlasnik u 1/21 dijela	49,22	1	
13	Antunovac, B. Radića 4	Suvlasnik u 1/8 dijela, ostatak u zakupu	48,00; 40,00	1	1
14	Osijek, Trg A. Starčevića 7	Zakup	240,00	4	4
15	Osijek, Prolaz J. Leovića 15	Zakup	149,65	2	1
16	Osijek, Park kralja Petra Krešimira IV/6	Zakup	193,72	5	2
17	Osijek, M. Divalta 66	Najam, privatno vlasništvo	83	2	1
UKUPNO			2.211,19	39	29

LJEKARNA ĐAKOVO

Tablica 7.

Rbr.	Adresa na kojoj se obavlja djelatnost	Vlastiti prostor ili prostor u zakupu (ako u zakupu, tko je vlasnik)	Površina poslovnog prostora	Broj magistara farmacije koji obavljaju djelatnost na toj adresi	Broj farmaceutskih tehničara koji obavljaju djelatnost na toj adresi
1	Đakovo, Pape Ivana Pavla II 26	vlastiti	360	2	4
2	Đakovo, Petra Preradovića 2	vlastiti	106	2	4
3	Đakovo, Trg Nikole Š. Zrinskog 2	vlastiti	68	1	-
4	Semeljci, Kolodvorska bb	vlastiti	86	1	1
UKUPNO			620	6	9

LJEKARNA BELI MANASTIR

Tablica 8.

Rbr.	Adresa na kojoj se obavlja djelatnost	Vlastiti prostor ili prostor u zakupu (ako u zakupu, tko je vlasnik)	Površina poslovnog prostora	Broj magistara farmacije koji obavljaju djelatnost na toj adresi	Broj farmaceutskih tehničara koji obavljaju djelatnost na toj adresi
1.	I.Nagya 4., Beli Manastir	Dio vlastiti,a dio Grad B.Manastir	129	1,80	3,80
2.	A.Starčevića 27b.,Darda	vlastiti	120,47	1	4
3.	Š.Petefija bb.,Bilje	vlastiti	91,80	1	2
4.	Hrv.Rep.5a, Kn.Vinogradi	vlastiti	96,26	1	2
5.	V.Nazora 12, Batina	vlastiti	95,29	0,75	0,75
6.	Vij.grada Vukovara 16, Kneževo	državni	79	0,20	0,20
7.	M.Tita 219, Zmajevac	vlastiti	114,90	0,25	0,25
UKUPNO			726,72	6	13

IV. FINANCIJSKI REZULTATI**a) Ukupna prodaja 2009. - 2013.**

Prema podacima koji slijede vidljivo je da samo Ljekarna Osijek bilježi od 2009. - 2013. godine stalni rast ukupne prodaje, dok je kod ljekarni Đakovo i Beli Manastir gotovo u svim godinama prisutan trend pada prodaje (kod Ljekarne Đakovo do porasta je došlo u 2010. u odnosu na 2009. godinu, a kod Ljekarne B. Manastir u 2012. u odnosu na 2011. godinu).

Slobodna prodaja (prodaja bez recepta) bilježi stalni pad i kod Ljekarne Đakovo i kod Ljekarne Beli Manastir dok je kod Ljekarne Osijek prisutan i pad i rast u odnosu na prethodno razdoblje.

Prodaja na recept ima različit trend, ali ono što se može zapaziti je da je u 2013. godini u postotku znatno veći rast broja izdanih lijekova na recept nego je ostvareni prihod od prodaje tih lijekova u odnosu na prethodno razdoblje.

U nastavku se daje tabelarni prikaz ukupne prodaje za svaku od ustanova u razdoblju od 2009. - 2013. godine.

LJEKARNE OSJEČKO-BARANJSKE ŽUPANIJE - UKUPNA PRODAJA 2009. - 2013.

Tablica 9.

	2009.	2010./2009.	2010.	2011/2010.	2011.	2012./2011.	2012.	2013./2012.	2013.
LJEKARNA OSIJEK	100.428.807,91	101,20%	101.635.044,22	100,33%	101.968.642,94	101,71%	103.717.371,62	105,73%	109.657.635,94
LJEKARNA BELI MANASTIR	24.473.710,91	99,95%	24.462.311,59	99,33%	24.297.921,17	104,43%	25.375.132,98	99,14%	25.156.532,01
LJEKARNA ĐAKOVO	29.380.289,00	100,55%	29.541.312,00	92,77%	27.376.110,00	97,99%	26.824.578,00	90,69%	24.327.432,00
SVEUKUPNO	154.282.807,82	100,88%	155.638.667,81	98,72%	153.642.674,11	101,48%	155.917.082,60	97,93%	159.141.599,95

LJEKARNA OSIJEK 2012/2013

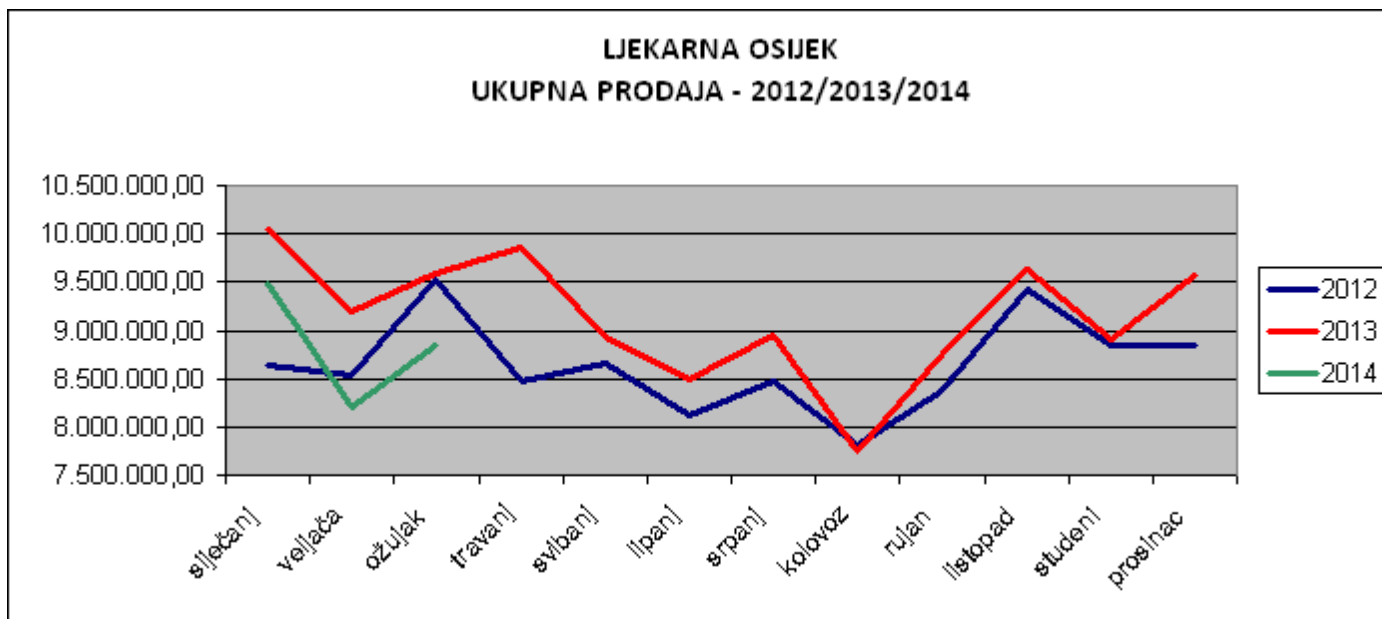
Tablica 10.

	slobodna prodaja			receptna prodaja			ukupna prodaja		
	2012.	2013.	2013./212.	2012.	2013.	2013./2012.	2012.	2013.	2013./2012.
siječanj	2.174.187,82	2.456.940,99	113,01%	6.473.413,91	7.590.295,55	117,25%	8.647.601,73	10.047.236,54	116,19%
veljača	2.227.796,19	2.299.723,06	103,23%	6.300.903,95	6.904.817,84	109,58%	8.528.700,14	9.204.540,90	107,92%
ožujak	2.389.710,14	2.289.537,85	95,81%	7.138.704,34	7.300.534,34	102,27%	9.528.414,48	9.590.072,19	100,65%
travanj	1.997.308,98	2.284.515,73	114,38%	6.478.353,33	7.571.709,15	116,88%	8.475.662,31	9.856.224,88	83,71%
svibanj	1.923.009,39	2.069.916,67	107,64%	6.727.882,95	6.856.368,93	101,91%	8.650.892,34	8.926.285,60	103,18%
lipanj	1.852.603,22	2.059.741,48	111,18%	6.274.696,42	6.441.047,53	102,65%	8.127.299,64	8.500.789,01	104,60%
srpanj	1.861.881,13	2.002.338,70	107,54%	6.608.299,68	6.941.183,42	105,04%	8.470.180,81	8.943.522,12	105,59%
kolovoz	1.757.015,21	1.814.008,30	103,24%	6.046.711,49	5.930.785,38	98,08%	7.803.726,70	7.744.793,68	99,24%
rujan	2.003.124,28	2.188.114,36	109,24%	6.366.051,98	6.547.153,49	102,84%	8.369.176,26	8.735.267,85	104,37%
listopad	2.290.578,42	2.314.931,12	101,06%	7.125.243,86	7.317.849,63	102,70%	9.415.822,28	9.632.780,75	102,30%
studeni	2.137.414,02	2.192.003,79	102,55%	6.708.620,70	6.712.310,26	100,05%	8.846.034,72	8.904.314,05	100,66%
prosinac	2.258.595,52	2.404.921,36	106,48%	6.595.264,69	7.168.900,01	108,70%	8.853.860,21	9.573.821,37	108,13%
UKUPNO	24.873.224,32	26.376.693,41	106,04%	78.844.147,30	83.282.955,53	105,63%	103.717.371,62	109.659.648,94	105,73%

LJEKARNA OSIJEK 2013./2014.

Tablica 11.

	slobodna prodaja			receptna prodaja			ukupna prodaja		
	2013.	2014.	2014./2013.	2013.	2014.	2014./2013.	2013.	2014.	2014./2013.
siječanj	2.456.940,99	2.287.587,18	93,11%	7.590.295,55	7.190.933,51	94,74%	10.047.236,54	9.478.520,69	94,34%
veljača	2.299.723,06	2.065.553,16	89,82%	6.904.817,84	6.145.926,40	89,01%	9.204.540,90	8.211.479,56	89,21%
ožujak	2.289.537,85	2.261.363,49	98,77%	7.300.534,34	6.575.253,21	90,07%	9.590.072,19	8.836.616,70	92,14%
UKUPNO	7.046.201,90	6.614.503,83	-6,13%	21.795.647,73	19.912.113,12	91,36%	28.841.849,63	26.526.616,95	91,97%



LJEKARNA ĐAKOVO 2012/2013

Tablica 12.

	Slobodna prodaja			Receptna prodaja			Ukupna prodaja		
	2012.	2013.	2013./2012.	2012.	2013.	2013./2012.	2012.	2013.	2013./2012.
siječanj	440.125,00	368.984,00	83,84%	2.067.115,00	1.750.956,00	84,71%	2.507.240,00	2.119.940,00	84,55%
veljača	402.674,00	362.053,00	89,91%	1.814.656,00	1.681.758,00	92,68%	2.217.330,00	2.043.811,00	92,17%
ožujak	394.877,00	355.941,00	90,14%	1.867.610,00	1.780.623,00	95,34%	2.262.487,00	2.136.564,00	94,43%
travanj	338.274,00	345.366,00	102,10%	1.758.203,00	1.706.202,00	97,04%	2.096.477,00	2.051.568,00	97,86%
svibanj	322.682,00	314.216,00	97,38%	1.874.697,00	1.600.584,00	85,38%	2.197.379,00	1.914.800,00	87,14%
lipanj	303.033,00	304.408,00	100,45%	1.601.908,00	1.481.776,00	92,50%	1.904.941,00	1.786.184,00	93,77%
srpanj	330.386,00	301.099,00	91,14%	1.660.568,00	1.585.022,00	95,45%	1.990.954,00	1.886.121,00	94,73%
kolovoz	327.555,00	294.939,00	90,04%	1.695.722,00	1.492.145,00	87,99%	2.023.277,00	1.787.084,00	88,33%
rujan	341.672,00	304.606,00	89,15%	1.635.474,00	1.511.035,00	92,39%	1.977.146,00	1.815.641,00	91,83%
listopad	375.485,00	315.602,00	84,05%	1.784.833,00	1.589.964,00	89,08%	2.160.318,00	1.905.566,00	88,21%
studeni	351.642,00	300.451,00	85,44%	1.761.106,00	1.475.555,00	83,79%	2.112.748,00	1.776.006,00	84,06%
prosinac	390.837,00	344.469,00	88,14%	1.750.810,00	1.585.737,00	90,57%	2.141.647,00	1.930.206,00	90,13%
UKUPNO	4.319.242,00	3.912.134,00	90,57%	21.272.702,00	19.241.357,00	90,45%	25.591.944,00	23.153.491,00	90,47%

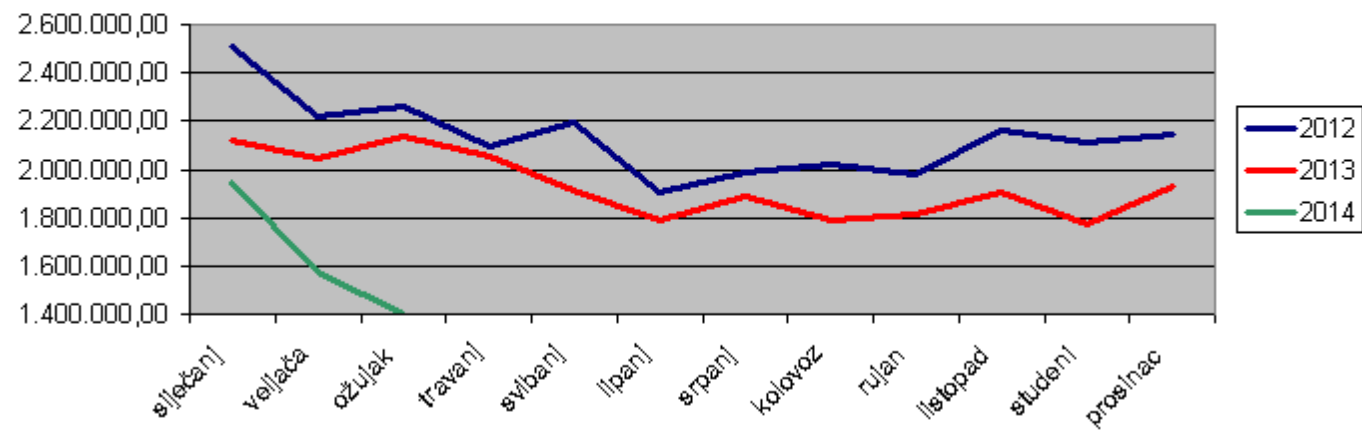
LJEKARNA ĐAKOVO 2013/2014

Tablica 13.

	slobodna prodaja			receptna prodaja			ukupna prodaja		
	2013.	2014.	2014./2013..	2013.	2014.	2014./2013.	2013.	2014.	2014./2013.
siječanj	368.984,00	318.017,00	86,19%	1.750.956,00	1.626.325,00	92,88%	2.119.940,00	1.944.342,00	91,72%
veljača	362.053,00	273.154,00	75,45%	1.681.758,00	1.301.482,00	77,39%	2.043.811,00	1.574.636,00	77,04%
ožujak	355.941,00	263.800,00	74,11%	1.780.623,00	1.139.708,00	64,01%	2.136.564,00	1.403.508,00	65,69%
UKUPNO	1.086.978,00	854.971,00	78,66%	5.213.337,00	4.067.515,00	78,02%	6.300.315,00	4.922.486,00	78,13%

Napomena: u ožujku 2014. godine je renovirana Ljekarna Park koja zbog toga nije radila od 10. - 31. što treba uzeti u obzir kod promatranja financijskog rezultata

LJEKARNA ĐAKOVO
UKUPNA PRODAJA - 2012/2013/2014



LJEKARNA BELI MANASTIR 2012/2013

Tablica 14.

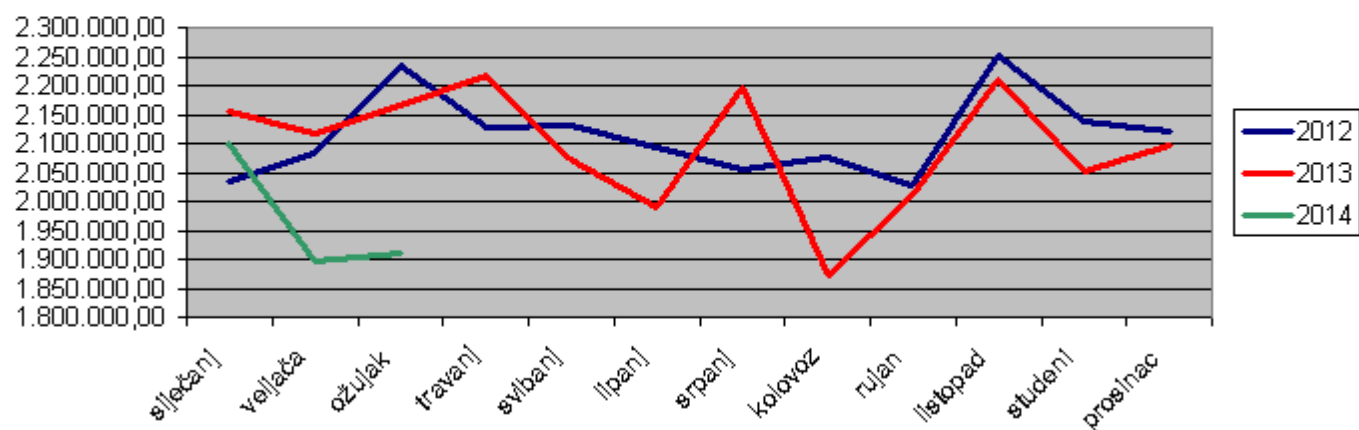
	Slobodna prodaja			receptna prodaja			ukupna prodaja		
	2012.	2013.	2013./2012.	2012.	2013.	2013./2012.	2012.	2013.	2013./2012.
siječanj	519.364,00	504.817,00	97,20%	1.515.871,00	1.651.762,00	108,96%	2.035.235,00	2.156.579,00	105,96%
veljača	525.283,00	516.667,00	98,36%	1.557.908,00	1.602.238,00	102,85%	2.083.191,00	2.118.905,00	101,71%
ožujak	572.131,00	498.247,00	77,09%	1.662.914,00	1.668.163,00	100,32%	2.235.045,00	2.166.410,00	96,93%
travanj	488.293,00	494.582,00	98,71%	1.637.904,00	1.722.556,00	105,17%	2.126.197,00	2.217.138,00	104,28%
svibanj	470.701,00	480.871,00	102,16%	1.660.655,00	1.590.155,00	95,75%	2.131.356,00	2.071.026,00	97,17%
lipanj	456.543,00	463.498,00	101,52%	1.636.279,00	1.525.301,00	93,22%	2.092.822,00	1.988.799,00	95,03%
srpanj	479.959,00	484.082,00	100,86%	1.576.433,00	1.711.026,00	108,54%	2.056.392,00	2.195.108,00	106,75%
kolovoz	468.274,00	433.606,00	92,60%	1.608.961,00	1.439.843,00	89,49%	2.077.235,00	1.873.449,00	90,19%
rujan	476.766,00	475.028,00	99,64%	1.550.380,00	1.535.630,00	99,05%	2.027.146,00	2.010.658,00	99,19%
listopad	518.051,00	505.892,00	97,65%	1.733.939,00	1.703.729,00	98,26%	2.251.990,00	2.209.621,00	98,12%
studeni	490.307,00	461.517,00	94,13%	1.647.427,00	1.591.685,00	96,62%	2.137.734,00	2.053.202,00	96,05%
prosinac	496.434,00	488.394,00	98,38%	1.624.345,00	1.607.244,00	98,95%	2.120.779,00	2.095.638,00	98,81%
UKUPNO	5.962.106,00	5.807.201,00	97,40%	19.413.016,00	19.349.332,00	99,76%	25.375.122,00	25.156.533,00	99,14%

LJEKARNA BELI MANASTIR 2013/2014

Tablica 15.

	slobodna prodaja			receptna prodaja			ukupna prodaja		
	2013.	2014.	2014./2013.	2013.	2014.	2014./2013.	2013.	2014.	2014./2013.
siječanj	504.817,00	490.281,88	97,12%	1.651.762,00	1.608.589,94	97,39%	2.156.579,00	2.098.871,82	97,32%
veljača	516.667,00	487.070,00	94,27%	1.602.238,00	1.409.143,61	87,95%	2.118.905,00	1.896.213,61	89,49%
ožujak	498.247,00	487.690,00	97,88%	1.668.163,00	1.423.134,00	85,31%	2.166.410,00	1.910.824,00	88,20%
UKUPNO	1.519.731,00	1.465.041,88	96,40%	4.922.163,00	4.440.867,55	90,22%	6.441.894,00	5.905.909,43	91,68%

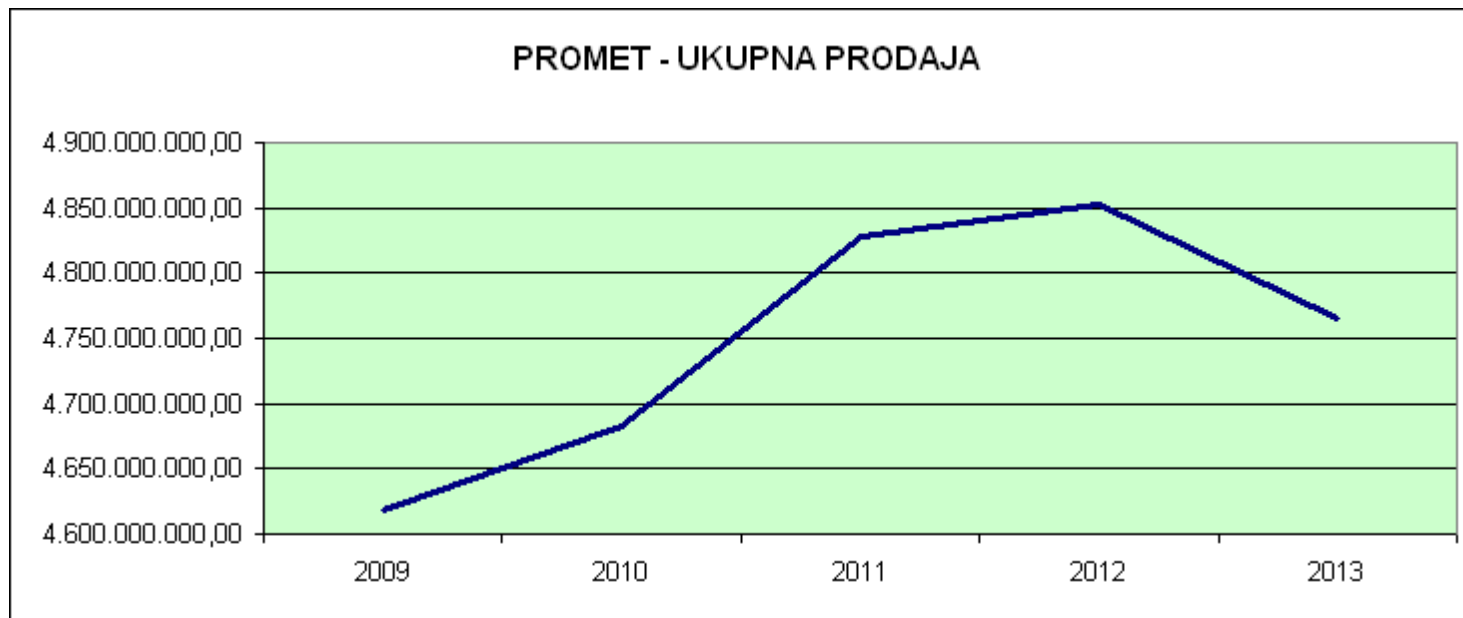
LJEKARNA BELI MANASTIR
UKUPNA PRODAJA - 2012/2013/2014



TRŽIŠTE REPUBLIKE HRVATSKE - UKUPNO 2009. - 2013.

Tablica 16.

	2009.	2010./ 2009.	2010.	2011./ 2010.	2011.	2012./ 2011.	2012.	2013./ 2012.	2013.
UKUPNA PRODAJA	4.618.459.179,08	101,41%	4.683.380.540,32	103,10%	4.828.627.022,41	100,48%	4.851.814.685,32	92,22%	4.765.667.247,88
SLOBODNA PRODAJA	1.103.870.111	97,00%	1.070.719.411	109,09%	1.168.053.667	98,92%	1.155.497.060	104,42%	1.206.597.064
RECEPTNA PRODAJA	3.514.589.068	102,79%	3.612.661.129	101,33%	3.660.573.355	100,98%	3.696.317.625	96,29%	3.559.070.184



b) ostvareni financijski rezultati za razdoblje 2009. - 2013. godina

Sve tri ljekarničke ustanove u promatranom razdoblju poslovale su pozitivno. Financijski rezultati različiti su od godine do godine, a ovise o ulaganjima u određenom razdoblju, o obvezama i potraživanjima, odnosno podmirivanju obveza u ugovorenom roku, što utječe na bonitete koje mogu ostvariti kod dobavljača. Financijski rezultat ovisan je i o cijeni lijekova, broju naplaćenih usluga za lijekove izdane na recept te o slobodnoj prodaji koja u značajnoj mjeri ovisi o socijalnom stanju stanovništva. Financijski rezultat ovisi i o visini isplaćenih plaća, odnosno isplaćenim dodacima na plaće.

U nastavku se daje prikaz ostvarenih financijskih rezultata u razdoblju od 2009. - 2013. godine svake od ljekarničkih ustanova.

LJEKARNA OSIJEK

Tablica 17.

Opis	Iznos		2010./ 2009.	Iznos 2011.	2011./ 2010.	Iznos 2012.	2012./ 2011.	Iznos 2013.	2013./ 2012.
	2009.	2010.							
Ukupni prihodi	103.859.347	105.189.319	101,28%	106.108.753	100,87%	107.808.357	101,60%	109.189.734	101,28%
Ukupni rashodi	103.440.102	104.773.832	101,29%	105.846.399	101,02%	107.582.468	101,64%	108.897.998	101,22%
Dobitak	419.244,67	415.487,79	99,10%	262.354,00	63,14%	225.889,00	86,10%	291.736,03	129,15%
Gubitak									
Dobitak preneseni									
Gubitak preneseni									
Financijski rezultat	314.440,89	321.389,97	102,21%	199.778,22	62,16%	172.708,85	86,45%	225.137,08	130,36%

LJEKARNA ĐAKOVO

Tablica 18.

Opis	Iznos		2010./ 2009.	Iznos 2011.	2011./ 2010.	Iznos 2012.	2012./ 2011.	Iznos 2013.	2013./ 2012.
	2009.	2010.							
Ukupni prihodi	30.355.249	30.663.815	101,01	29.195.476	95,21	28.627.811	98,05	25.862.394	90,34
Ukupni rashodi	30.130.080	30.348.627	100,72	29.028.247	95,64	28.327.630	97,58	25.691.633	90,69
Dobitak	225.169	315.188	139,97	167.229	53,05	300.181	179,58	170.761	56,88
Gubitak									
Dobitak preneseni									
Gubitak preneseni									
Financijski rezultat	179.144	239.042	133,43	129.286	54,08	236.698	183,08	132.445	55,95

LJEKARNA BELI MANASTIR

Tablica 19.

Opis	Iznos		2010./ 2009.	Iznos		2011./ 2010.	Iznos		2012./ 2011.	Iznos		2013./ 2012.
	2009.	2010.		2011.	2012.		2013.					
Ukupni prihodi	26.218.549,20	26.397.012,03	100,68	26.261.142,64	99,49	27.464.752,75	104,58	27.503.898,16	100,14			
Ukupni rashodi	26.189.969,88	26.016.299,67	99,34	25.852.272,23	99,37	27.362.433,16	105,84	27.300.512,70	99,77			
Dobitak	28.579,32	380.712,36	1.332,13	408.870,41	107,40	102.319,59	25,02	203.385,46	198,77			
Gubitak												
Dobitak preneseni												
Gubitak preneseni												
Financijski rezultat	28.579,32	380.712,36	1.332,13	408.870,41	107,40	97.293,48	23,80	194.558,75	199,97			

Napomena: Financijski rezultat je dobitak nakon oporezivanja

Prema podacima koje zdravstvene ustanove na mjesečnoj razini dostavljaju Upravnom odjelu za zdravstvo i socijalnu skrb ljekarničke ustanove su u razdoblju 1. - 9. mjesec 2014. godine iskazale višak prihoda nad rashodima, i to:

- Ljekarna Osijek 2.036.360,04 kune
- Ljekarna Đakovo 113.087,12 kuna
- Ljekarna Beli Manastir 382.666,50 kuna.

c) obveze ustanova

Ustanove su 31. prosinca 2012. godini imale ukupne obveze u iznosu od 68.817.942,00 kune, od toga prema dobavljačima 68.107.306,00 kuna. Dospjele obveze iznosile su 27.006.388,00 kuna (39,24% ukupnih obveza).

Na dan 31. prosinca 2013. godine ukupne obveze svih ustanova iznosile su 57.467.493,00 kuna od toga 56.839.742,00 kuna prema dobavljačima. Dospjele obveze iznosile su 14.152.461,00 kuna (24,62% ukupnih obveza)

U nastavku se daje prikaz obveza ljekarničkih ustanova na dan 31. prosinca 2012. i 31. prosinca 2013. godine.

LJEKARNA OSIJEK

Tablica 20.

OPIS	Ukupno na dan 31.12.		%	Ukupno dospjele		%
	2012.	2013.		2013./2012.	2012.	
- prema zaposlenicima	0,00	0,00	0,00%			
- prema dobavljačima	45.421.077,00	39.062.162,00	86,01%	19.284.211,00	11.794.375,00	61,17%
- ostale	32.406,00	0,00	-	0,00	0,00	-
OBVEZE UKUPNO	45.453.483,00	39.062.162,00	85,94%	19.284.211,00	11.794.375,00	61,17%

LJEKARNA ĐAKOVO

Tablica 21.

OPIS	Ukupno na dan 31.12.		%	Ukupno dospjele		%
	2012.	2013.		2013./2012.	2012.	
- prema zaposlenicima	277.966,00	272.672,00	98,09	0,00	0,00	0,00
- prema dobavljačima	10.961.744,00	7.956.913,00	72,58	2.885.717,00	1.101.146,00	38,15
- ostale	20.390,00	54.879,00	269,14	0,00	0,00	-
OBVEZE UKUPNO	11.260.100,00	8.284.464,00	73,57	2.885.717	1.101.146	38,15

LJEKARNA BELI MANASTIR

Tablica 22.

OPIS	Ukupno na dan 31.12.		%	Ukupno dospjele		%
	2012.	2013.		2013./2012.	2012.	
- prema zaposlenicima	316.958,14	281.378,33	88,77	0,00	0,00	0,00
- prema dobavljačima	11.724.485,26	9.820.667,77	83,76	4.836.459,90	2.254.917,70	46,62
- ostale	62.915,91	18.821,22	29,91	0,00	0,00	0,00
OBVEZE UKUPNO	12.104.359,31	10.120.867,32	83,61	4.836.459,90	2.254.917,70	46,62

Komentar Ljekarne Beli Manastir: Na ostalim obvezama nisu prikazani odgođeni prihodi iz državnih potpora za nabavku dugotrajne imovine i građevinskih objekata kako se ne bi stvarao privid o veličini obveza za plaćanje. To nije obveza koju treba platiti već se primljena sredstva sustavno povezuju s troškovima amortizacije opreme i građevinskih objekata nabavljenih sredstvima državnih potpora.

Saldo konta Odgođeni prihodi iz državnih potpora s 31.12.12. je iznosio 1.401.730,44 kuna, s 31.12.13. iznosio je 1.214.498,28 kuna.

d) potraživanja ustanova

Ukupna potraživanja ljekarničkih ustanova na dan 31. prosinca 2012. godine iznosila su 73.677.615,00 kuna, od toga 73.320.533,00 kune prema HZZO-u (99,51%). Dospjela potraživanja iznosila su na isti dan 34.751.993,00 kuna (sve od HZZO-a), ili 47,17% ukupnih potraživanja.

Ukupna potraživanja ljekarničkih ustanova na dan 31. prosinca 2013. godine iznosila su 61.529.725,00 kuna, od toga 61.180.149,00 kune prema HZZO-u (99,43%). Dospjela potraživanja iznosila su na isti dan 19.835.272,00 kuna (od toga samo 49.071 kunu od ostalih, a sve drugo od HZZO-a), ili 32,24% ukupnih potraživanja.

U nastavku se daje prikaz potraživanja ljekarničkih ustanova na dan 31. prosinca 2012. i 31. prosinca 2013. godine.

LJEKARNA OSIJEK

Tablica 23.

OPIS	Ukupno na dan 31.12.		%	Ukupno dospjele		%
	2012.	2013.		2013./2012.	2012.	
- od HZZO-a	47.118.460,00	40.661.032,00	86,30%	21.871.040,00	14.645.457,00	66,97%
- od ostalih	165.976,00	188.371,00	113,49%	0,00	47.092,00	-
UKUPNO	47.284.436,00	40.849.403,00	86,40%	21.871.040,00	14.692.550,00	67,04%

LJEKARNA ĐAKOVO

Tablica 24.

OPIS	Ukupno na dan 31.12.		%	Ukupno dospjele		%
	2012.	2013.		2013./2012.	2012.	
- od HZZO-a	13.552.843	10.189.401	75,18	6.663.252	3.885.783	58,31
- od ostalih	27.979	16.753	59,86	0,00	0,00	-
UKUPNO	13.580.822	10.206.154	75,15	6.663.252	3.885.783	58,31

LJEKARNA BELI MANASTIR

Tablica 25.

OPIS	Ukupno na dan 31.12.		%	Ukupno dospjele		%
	2012.	2013.		2013./2012.	2012.	
- od HZZO-a	12.649.230,16	10.329.709,46	81,66	6.217.701,00	1.254.960,71	20,18
- od ostalih	163.127,33	144.458,88	88,56	0,00	1.979,24	0,00
UKUPNO	12.812.357,49	10.474.168,34	81,75	6.217.701,00	1.256.939,95	20,22

e) stanje zaliha

Ukupne zalihe ljekarničkih ustanova na dan 31. prosinca 2012. godine iznosile su 14.430.562,00 kuna, a 31. prosinca 2013. godine 14.712.917,00 kuna što je za 1,95% više.

Stanje zaliha na dan 31. prosinca 2012. i 31. prosinca 2013. godine je sljedeće:

LJEKARNA OSIJEK

Tablica 26.

OPIS	Ukupno na dan 31.12.		% 2013/2012.
	2012.	2013.	
Stanje zaliha	10.785.323,81	11.134.089,49	103,23%

LJEKARNA ĐAKOVO

Tablica 27.

OPIS	Ukupno na dan 31.12.		% 2013/2012.
	2012.	2013.	
Stanje zaliha	2.301.673	2.247.351	97,63

LJEKARNA BELI MANASTIR

Tablica 28.

OPIS	Ukupno na dan 31.12.		% 2013/2012.
	2012.	2013.	
Stanje zaliha	1.343.565,55	1.331.477,55	99,10

Koeficijent obrtaja roba izravno utječe na rezultat poslovanja ustanove, a izračunava se tako da se ukupan prihod podijeli sa stanjem zaliha roba, odnosno za bolji poslovni rezultat važno je imati na stanju zaliha što manje roba.

f) stanje žiro računa i blagajne

Ljekarničke ustanove su na dan 31. prosinca 2012. godine imale na žiro-računima, prijelaznim računima i u blagajni ukupno 3.814.783,00 kuna, a na dan 31. prosinca 2013. godine 5.388.798,00 kuna.

Stanje po ustanovama na dan 31. prosinca 2012. i 31. prosinca 2013. godine je sljedeće:

LJEKARNA OSIJEK

Tablica 29.

OPIS	Ukupno na dan 31.12.		% 2013/2012.
	2012.	2013.	
Stanje žiro-računa	2.579.953,94	3.129.820,85	121,31%
Prijelazni konto	180.330,62	179.048,16	99,29%
Stanje blagajne	2.389,92	6.484,41	270,90%
Ukupno	2.762.674,48	3.315.343,42	120,00%

LJEKARNA ĐAKOVO

Tablica 30.

OPIS	Ukupno na dan 31.12.		% 2013/2012.
	2012.	2013.	
Stanje žiro-računa	527.109	906.304	171,93
Prijelazni konto	0	0	0
Stanje blagajne	0	0	0
Ukupno	527.109	906.304	171,93

LJEKARNA BELI MANASTIR

Tablica 31.

OPIS	Ukupno na dan 31.12.		%
	2012.	2013.	
Stanje žiro-računa	492.646,48	1.140.553,70	231,52
Prijelazni konto	28.653,52	22.497,77	78,52
Stanje blagajne	3.700,00	4.100,00	110,81
Ukupno	525.000,00	1.167.151,47	222,31

V. KAPITALNA ULAGANJA, ULAGANJA U TEKUĆE I INVESTICIJSKO ODRŽAVANJE U RAZDOBLJU 2009. - 2013.

U kapitalna ulaganja ljekarničke ustanove u razdoblju od 2009. - 2013. godine uložile su ukupno 8.129.097,37 kuna bez PDV-a, i to:

- Ljekarna Osijek 6.670.722,37 kuna
- Ljekarna Đakovo 202.067,00 kuna
- Ljekarna Beli Manastir 1.256.308,00 kuna

U tekuće i investicijsko održavanje ljekarničke ustanove u razdoblju od 2009. – 2013. godine uložile su ukupno 4.281.659,50 kuna bez PDV-a, i to:

- Ljekarna Osijek 2.110.746,86 kuna
- Ljekarna Đakovo 775.374,00 kuna
- Ljekarna Beli Manastir 1.395.538,64 kune

Kapitalna ulaganja iskazuju se manjim dijelom kao trošak amortizacije pa ne utječu u cijelosti na godišnji financijski rezultat ustanove, dok ulaganja u tekuće i investicijsko održavanje ustanove imaju izravni utjecaj na financijski rezultat ustanove.

Stoga treba kod ocjene financijskog rezultata promatrati odnos ukupnog prihoda i sredstava uložениh u kapitalna ulaganja, a naročito u tekuće i investicijsko održavanje.

U tablicama koje slijede podaci su prikazani bez PDV-a.

KAPITALNA ULAGANJA, TEKUĆE I INVESTICIJSKO ODRŽAVANJE
2009. - 2013.

LJEKARNA OSIJEK

Tablica 32.

Rbr.	OPIS	2009.		2010.		2011.		2012.		2013.		2009-2013.		SVEUKUPNO 2009.-2013.
		Vlastita sredstva	Drugi izvori financ.	Vlastita sredstva	Drugi izvori financ.	Vlastita sredstva	Drugi izvori financ.	Vlastita sredstva	Drugi izvori financ.	Vlastita sredstva	Drugi izvori financ.	Vlastita sredstva	Drugi izvori financ.	
1.	Kapitalna ulaganja u objekte	203.361,66		859.928,65	30.488,33	186.521,52		1.589.888,44		535.475,04	82.998,64	3.375.175,31	113.486,97	3.488.662,28
2.	Kapitalna ulaganja u opremu	256.221,28		786.995,12		173.551,43		484.795,00		1.076.798,04		2.778.360,87	0,00	2.778.360,87
3.	Kapitalna ulaganja u vozila	133.170,77		176.341,46		94.186,99		0,00		0,00		403.699,22	0,00	403.699,22
Ukupno kapitalna ulaganja		592.753,71	0,00	1.823.265,23	30.488,33	454.259,94	0,00	2.074.683,44	0,00	1.612.273,08	82.998,64	6.557.235,40	113.486,97	6.670.722,37
4.	Tekuće i investicijsko održavanje objekata	3.926,89		47.974,75		114.907,02		15.987,92		141.515,35		324.311,93	0,00	324.311,93
5.	Tekuće i investicijsko održavanje opreme	270.967,25		361.512,47		363.636,03		335.256,72		339.420,89		1.670.793,36	0,00	1.670.793,36
6.	Tekuće i investicijsko održavanje vozila	23.798,24		18.978,94		11.906,41		36.577,99		24.379,99		115.641,57	0,00	115.641,57
Ukupno tekuće i investicijsko ulaganje		298.692,38	0,00	428.466,16	0,00	490.449,46	0,00	387.822,63	0,00	505.316,23	0,00	2.110.746,86	0,00	2.110.746,86
SVEUKUPNO		891.446,09	0,00	2.251.731,39	30.488,33	944.709,40	0,00	2.462.506,07	0,00	2.117.589,31	82.998,64	8.667.982,26	113.486,97	8.781.469,23

KAPITALNA ULAGANJA, TEKUĆE I INVESTICIJSKO ODRŽAVANJE
2009. - 2013.

LJEKARNA ĐAKOVO

Tablica 33.

Rbr.	OPIS	2009.		2010.		2011.		2012.		2013.		2009-2013.		SVEUKUPNO 2009.-2013.
		Vlastita sredstva	Drugi izvori financ.	Vlastita sredstva	Drugi izvori financ.	Vlastita sredstva	Drugi izvori financ.	Vlastita sredstva	Drugi izvori financ.	Vlastita sredstva	Drugi izvori financ.	Vlastita sredstva	Drugi izvori financ.	
1.	Kapitalna ulaganja u objekte	0,00	0,00	0,00	0,00	0,00	0,00	0,00	0,00	0,00	0,00	0,00	0,00	0,00
2.	Kapitalna ulaganja u opremu	44.611,00	0,00	6.151,00	0,00	100.800,00	0,00	0,00	0,00	50.505,00	0,00	202.067,00	0,00	202.067,00
3.	Kapitalna ulaganja u vozila	0,00	0,00	0,00	0,00	0,00	0,00	0,00	0,00	0,00	0,00	0,00	0,00	0,00
Ukupno kapitalna ulaganja		44.611,00	0,00	6.151,00	0,00	100.800,00	0,00	0,00	0,00	50.505,00	0,00	202.067,00	0,00	202.067,00
4.	Tekuće i investicijsko održavanje objekata	0,00	0,00	0,00	0,00	0,00	0,00	0,00	0,00	0,00	0,00	0,00	0,00	0,00
5.	Tekuće i investicijsko održavanje opreme	86.953,00	0,00	128.381,00	0,00	160.154,00	0,00	214.471,00	0,00	185.415,00	0,00	775.374,00	0,00	775.374,00
6.	Tekuće i investicijsko održavanje vozila	0,00	0,00	0,00	0,00	0,00	0,00	0,00	0,00	0,00	0,00	0,00	0,00	0,00
Ukupno tekuće i investicijsko ulaganje		86.953,00	0,00	128.381,00	0,00	160.154,00	0,00	214.471,00	0,00	185.415,00	0,00	775.374,00	0,00	775.374,00
SVEUKUPNO		131.564,00	0,00	134.532,00	0,00	260.954,00	0,00	214.471,00	0,00	235.920,00	0,00	977.441,00	0,00	977.441,00

KAPITALNA ULAGANJA, TEKUĆE I INVESTICIJSKO ODRŽAVANJE
2009. - 2013.

LJEKARNA BELI MANASTIR

Tablica 34.

Rbr.	OPIS	2009.		2010.		2011.		2012.		2013.		2009-2013.		SVEUKUPNO 2009.-2013.
		Vlastita sredstva	Drugi izvori financ.	Vlastita sredstva	Drugi izvori financ.	Vlastita sredstva	Drugi izvori financ.	Vlastita sredstva	Drugi izvori financ.	Vlastita sredstva	Drugi izvori financ.	Vlastita sredstva	Drugi izvori financ.	
1.	Kapitalna ulaganja u objekte	0,00	810.382,63	0,00	0,00	0,00	0,00	0,00	0,00	0,00	0,00	0,00	810.382,63	810.382,63
2.	Kapitalna ulaganja u opremu	16.562,00	78.525,79	13.795,93	0,00	129.897,68	0,00	124.724,38	0,00	82.420,07	0,00	367.400,06	78.525,79	445.925,85
3.	Kapitalna ulaganja u vozila	0,00	0,00	0,00	0,00	0,00	0,00	0,00	0,00	0,00	0,00	0,00	0,00	0,00
Ukupno kapitalna ulaganja		16.562,00	888.908,42	13.795,93	0,00	129.897,68	0,00	124.724,38	0,00	82.420,07	0,00	367.400,06	888.908,42	1.256.308,48
4.	Tekuće i investicijsko održavanje objekata	26.581,27	0,00	112.553,92	0,00	166.589,94	0,00	222.882,13	0,00	282.572,81	0,00	811.180,07	0,00	811.180,07
5.	Tekuće i investicijsko održavanje opreme	75.871,60	0,00	101.108,95	0,00	148.930,71	0,00	121.754,57	0,00	133.536,08	0,00	581.201,91	0,00	581.201,91
6.	Tekuće i investicijsko održavanje vozila	0,00	0,00	0,00	0,00	0,00	0,00	645,41	0,00	2.511,25	0,00	3.156,66	0,00	3.156,66
Ukupno tekuće i investicijsko ulaganje		102.452,87	0,00	213.662,87	0,00	315.520,65	0,00	345.282,11	0,00	418.620,14	0,00	1.395.538,64	0,00	1.395.538,64
SVEUKUPNO		119.014,87	888.908,42	227.458,80	0,00	445.418,33	0,00	470.006,49	0,00	501.040,21	0,00	1.762.938,70	888.908,42	2.651.847,12

VI. ZAKLJUČNO O FINANCIJSKOM STANJU U LJEKARNIČKIM USTANOVAMA

Slijedom članka 56. Zakona o zdravstvenoj zaštiti ("Narodne novine", broj 150/08., 71/10., 139/10., 22/11., 84/11., 154/11., 12/12., 70/12., 144/12., 82/13., 159/13. i 22/14. - Odluka Ustavnog suda) "Ako u obavljanju djelatnosti zdravstvene ustanove nastane gubitak, taj gubitak pokriva osnivač sukladno Zakonu o ustanovama."

Prema članku 59. Zakona o ustanovama ("Narodne novine", broj 76/93, 29/97., 47/99. i 35/05.) "Ustanova odgovara za obveze cijelom svojom imovinom. Osnivač ustanove solidarno i neograničeno odgovara za njezine obveze."

Tržište lijekova u Republici Hrvatskoj u 2013. godini palo je za -1,78% u odnosu na 2012. godinu, a pad su zabilježile i Ljekarna Đakovo (-9,53%) i Ljekarna Beli Manastir (-0,86%).

Za razliku od stanja u Republici Hrvatskoj i stanja u ove dvije ustanove u 2013. godini Ljekarna Osijek je imala rast od 5,73% u odnosu na 2012. godini.

Ljekarničke ustanove Osječko-baranjske županije preko 70% svoga ukupnog prometa ostvaruju prodajom na recept (Ljekarna Osijek 75,95% ukupne prodaje, Ljekarna Beli Manastir 76,58 % ukupne prodaje i Ljekarna Beli Manastir 79,23% ukupne prodaje), te je pad prosječne cijene recepta od - 5,86% u razdoblju od 2009. do 2013. godine znatno utjecao na ukupnu prodaju u ljekarničkim ustanovama.

Pad prosječne cijene lijeka na recept od ožujka 2013. godine u odnosu na ožujak 2014. godine za 14,24% imat će zasigurno utjecaja na financijsko poslovanje ljekarničkih ustanova Osječko-baranjske županije.

Daljnjim snižavanjem cijena lijekova u travnju 2014. godine dodatno se otežava poslovanje ljekarničkih ustanova s obzirom na očekivani pad boniteta veleprodajne i proizvođača lijekova.

Unatoč tome, iz naprijed navedenih podataka razvidan je investicijski potencijal ljekarničkih ustanova u prethodnom razdoblju, u većoj ili manjoj mjeri. Činjenica je da je samo kontinuiranim ulaganjima moguće sačuvati tržišni udio i konkurentnost koja jamči održivost, odnosno povećanje udjela slobodne prodaje u ukupnoj realizaciji.

Sukladno Kolektivnom ugovoru ljekarničke ustanove, pored plaća utvrđenih umnoškom koeficijenta i osnovice, mogu isplaćivati i dodatke ovisne o uspješnosti poslovanja. Iz ranije navedene tablice vidljivo je da je s obzirom na uspješnost i veličinu ustanove te dodatke isplaćivala mjesečno Ljekarna Osijek i Ljekarna Beli Manastir po različitim modelima.

Na Savjetovanju koje je organizirala Udruga poslodavaca u zdravstvu 27. i 28. ožujka 2014. godine na temu: Ekonomska i pravna pitanja poslovanja zdravstvenih ustanova i HZZO-a s konceptom reorganizacije obveznog zdravstvenog osiguranja, u svezi stanja poslovanja ljekarničkih ustanova istaknuto je sljedeće:

- da su ljekarničke ustanove (23) kojima su osnivači županije u 2013. godini imale nepovoljniji financijski rezultat nego u 2012. godini za 1.356.254,00 kune,
- da je za lijekove na recept u 2013. godini u odnosu na 2012. godinu u Državnom proračunu osigurano 272.778.647,00 kuna manje, a za ortopedsku pomagala 52.333.728,00 kuna više,
- da, iako su sve 23 ljekarničke ustanove u 2013. godini bilježile pozitivan poslovni rezultat, to ne oslikava realno stanje u ljekarničkoj djelatnosti. Prihodi ljekarničkih ustanova smanjeni su u odnosu na 2012. godinu s obzirom na smanjenje proračunskih sredstava za tu namjenu,
- u 2014. godini došlo je do novog smanjenja sredstava rebalansom Državnog proračuna za lijekove na recept za 135.000.000,00 kuna u odnosu na 2013. godinu,
- da su rokovi plaćanja usluga ljekarnama u 2013. godini dosegali i do 280 dana (lipanj 2013. godine) dok je u istom razdoblju ugovoreni rok plaćanja dobavljačima bio 180 dana. U prosincu su rokovi plaćanja HZZO-a ljekarnama bili i do 210 dana dok su rokovi plaćanja dobavljačima ugovoreni na 60 dana,

- da su cijene lijekova u travnju 2013. godine pale za 8%, a u veljači 2014. godine 8 - 9% zbog nove liste lijekova i promjena cijena lijekova, a što je na teret ljekarni,
- da postoji opasnost propadanja i zatvaranja malih ljekarni.

S obzirom na navedenu situaciju u ljekarničkoj djelatnosti koja se odražava i na ustanove čiji je osnivač Osječko-baranjska županija, a u svrhu analize trenutnog stanja i projekcije stanja u 2015. godini izrađena je Studija opravdanosti objedinjavanja ljekarničkih ustanova osnivača Osječko-baranjska županija, broj: AN-21002/14 od 20. listopada 2014. godine, koju je izradila PLESLIĆ-REVIZIJA d.o.o. OSIJEK koja ukazuje na ekonomsku, financijsku i kadrovsku opravdanost objedinjavanja ljekarničkih ustanova čiji je osnivač Osječko-baranjska županija.

U Zaključku Studije se navodi:

"Usporedbom projiciranog rezultata 2015. godine za ljekarne koje ostaju kao samostalni poslovni subjekti (zajedno) u odnosu na projicirani rezultat 2015. godine za poslovanje ljekarni prikazano kao da su ljekarne pravno objedinjene u jedan poslovni subjekt, pokazalo se da bi ljekarne, kada bi bile pravno objedinjene u jedan poslovni subjekt, ostvarile dobit (prije poreza) veću za 2.012.216,57 kn nego kada bi nastavile poslovati kao samostalni poslovni subjekti.

- Utvrđena razlika nastaje jer bi se objedinjavanjem u jedan poslovni subjekt:
- postigli bolji uvjeti nabave lijekova s obzirom na povećanu količinu, povećali bi se postoci boniteta i time stvorili dodatni prihodi koji se procjenjuju prema sadašnjoj količini nabavljene robe u sve tri ustanove na 1.026 tisuća kuna godišnje,
 - povećali prihodi od boniteta akcijskih prodaja prema sadašnjim količinama prodane robe za 270 tisuća kuna godišnje,
 - povećali prihodi od zakupa promotivnih površina čime bi se ostvario dodatni prihod od najma u iznosu 115 tisuća kuna godišnje,
 - prodajom vlastitih proizvoda laboratorija Ljekarne Osijek u objedinjenim ljekarničkim jedinicama ostvarilo povećanje razlike u cijeni za 97 tisuća kuna godišnje kroz smanjenje troškova,
 - racionaliziralo poslovanje jer bi ustanova imala jednog ravnatelja umjesto sadašnja tri te bi se smanjio broj drugih rukovodećih radnih mjesta (s obzirom da se planira zadržati sve sada zaposlene radnike i rasporediti ih na adekvatne poslove, procjenjuje se da bi ušteda bila 314 tisuća kuna godišnje),
 - sa sada zaposlenim radnicima u sve tri ljekarničke ustanove mogla popuniti sva potrebna radna mjesta "prekadrovanjem" djelatnika Ljekarne Beli Manastir i Ljekarne Đakovo pa Ljekarne Osijek neće imati potrebu zaposliti nove nezdravstvene djelatnike čime neće nastati trošak plaće u iznosu 558 tisuća kuna godišnje,
 - ujednačile plaće svih radnika u ljekarničkoj djelatnosti u ustanovi čiji je osnivač Županija na razinu plaća djelatnika Ljekarne Osijek, što znači povećanje plaća djelatnicima u Ljekarni Beli Manastir i Ljekarni Đakovo, a što bi rezultiralo povećanjem troškova za 645 tisuća kuna godišnje,
 - smanjili troškovi telekomunikacija i troškovi održavanja programa za 106 tisuća kuna godišnje,
 - smanjili troškovi dva upravna vijeća za 171 tisuću kuna godišnje,
 - objedinjene ljekarne imale bi jači financijski potencijal za daljnja ulaganja, a što bi omogućilo ravnomjerno ulaganje u uređenje svih ljekarničkih jedinica u sastavu ustanove (uređenje svih ljekarničkih jedinica a razinu uređenih ljekarničkih jedinica Ljekarne Osijek), jer samo kontinuiranim ulaganjima moguće je sačuvati tržišni udio i konkurentnost koja jamči održivost, odnosno povećanje udjela slobodne prodaje u ukupnoj realizaciji.

Iz gore navedenog može se zaključiti da je opravdano objedinjavanje ljekarničkih ustanova LJEKARNE OSIJEK, LJEKARNE BELI MANASTIR i LJEKARNE ĐAKOVO u jedinstvenu ljekarničku ustanovu."

VII. ZAKLJUČAK

Iz predočenih i analiziranih podataka kao i prikazane Studije proizlazi tvrdnja o opravdanosti i održivosti objedinjavanja ljekarničkih ustanova na području Županije. Tome u prilog govore slijedeći:

1. ekonomski i financijski razlozi:

a) ostvarili bi se povoljniji uvjeti poslovanja:

- ljekarnička ustanova na razini Županije sa svojih 28 ljekarničkih jedinica, s obzirom na svoju veličinu, učvrstila bi se kao lider na tržištu istočne Hrvatske,
- s obzirom na povećanu količinu postigli bi se bolji uvjeti nabave lijekova,
- povećali bi se prihodi od boniteta akcijskih prodaja,
- stvorili bi se bolji uvjeti za povećanje ukupnog udjela prodaje proizvoda bez recepta (slobodna prodaja),
- ujednačile bi se cijene proizvoda u slobodnoj prodaji, čime bi se ujednačio položaj građana neovisno o mjestu stanovanja odnosno nabavke lijeka;

b) smanjili bi se troškovi poslovanja:

- racionaliziralo bi se poslovanje time što bi ustanova imala jednog ravnatelja umjesto sadašnja tri te bi se smanjio broj drugih rukovodećih radnih mjesta,
- smanjili bi se troškovi rada upravnih vijeća budući da ustanova ima jedno umjesto tri upravna vijeća,
- smanjili fiksni troškovi poslovanja po jedinici proizvoda,
- izbjegle bi se višestruke nabavke istih proizvoda potrebnih za poslovanje ustanove (primjerice, informatičkih programa i sl.) ujednačili, a time bi se smanjili i njihovi troškovi;

2. organizacijski i kadrovski razlozi:

- sa sada zaposlenim radnicima u sve tri ljekarničke ustanove mogla bi popuniti radna mjesta gdje je to potrebno bez dopunskog zapošljavanja (trenutno upražnjena radna mjesta voditelja računovodstveno-financijske službe te moguće voditelja informatičke službe u Ljekarni Osijek i radno mjesto voditelja pravne i opće službe u Ljekarni Đakovo),
- objedinjavanjem ljudskih resursa jedinstvena ustanova bila bi osposobljenija za suvremene uvjete poslovanja, oblikovanje novih projekata i razvoj,
- omogućila bi se veća mobilnost radnika ustanove sukladno potrebama, čime se osigurava i njezina povećana stabilnost u obavljanju djelatnosti,
- ujednačio bi se položaj svih zaposlenih u ljekarništvu što podrazumijeva i ujednačavanje sustava plaća u ljekarničkoj djelatnosti u ustanovi čiji je osnivač Županija uključujući i primjenu sustava dodataka na plaće prema Kolektivnom ugovoru koji ovise o uspješnosti poslovanja ustanove na tržištu čime bi se zasigurno smanjio odljev stručnog kadra naročito s ruralnih područja,
- sačuvao bi se radno-pravni status svih zaposlenika, a eventualni višak radnika mogao bi se rješavati prirodnim odlivom (umirovljenjem i slično),
- ujednačila bi se organizacija i metodologija rada korištenjem istih programskih alata;

3. razlozi dostupnosti i kvalitete usluge:

- ujednačila bi se razina, kvaliteta i cijena usluge na cijelom području Županije, te bi se podigla i proširila razina ljekarničkih usluga jednako na svim područjima Županije sukladno novim zahtjevima HZZO-a.,
- ravnomjernim ulaganjem u uređenje svih ljekarničkih jedinica u sastavu ustanove, ujednačio bi se standard kvalitete pružanja usluge,
- osigurala najmanje ista razina dostupnosti ljekarničke djelatnosti na području Županije zadržavanjem i eventualnim uvećavanjem broja ljekarničkih jedinica čime bi se otklonila opasnost zatvaranja pojedinih ljekarničkih jedinica osobito u ruralnim područjima zbog negativnog poslovnog rezultata.

Valja naglasiti činjenicu da ljekarničku djelatnost na području Županije, osim 27 ljekarničkih jedinica i jednog depoa u sastavu ustanova čiji je osnivač Županija, obavljaju i ljekarničke jedinice u sastavu ljekarničkih ustanova ili kao samostalne ljekarne u privatnom vlasništvu i to ukupno njih 38 (dakle, na području Županije je ukupno 65 ljekarničkih jedinica i 1 depo). Od 38 ljekarničkih jedinica u vlasništvu privatnih ustanova ili fizičkih osoba samo njih 8 obavlja djelatnost u ruralnim područjima i to većim naseljima: Podgorač, Petrijevci, Feričanci, Satnica Đakovačka, Đurdenovac (zakup poslovnog prostora DZ Našice), Bizovac, Koška i Čepin). Nasuprot tome, ljekarničke ustanove čiji je osnivač Županija od 28 lokacija na kojima obavljaju djelatnost 15 lokacija nalazi se u ruralnim područjima. Privatnim ljekarničkim ustanovama ili fizičkim osoba koje ljekarničku djelatnost obavljaju kao profesionalnu djelatnost zasigurno nije interes osnivati ljekarničke jedinice u područjima gdje ne mogu ostvariti dobit, dok je interes Županije kao osnivača ustanove uslugu učiniti što dostupnijom i kvalitetnijom za sve svoje građane, naravno uz interes da ustanova ne posluje negativno.

4. razlozi primjene istovrsnog pristupa sustavu ljekarničke djelatnosti:

U prilog predloženom objedinjavanju ljekarničkih ustanova govori i podatak da većina županija u Republici Hrvatskoj ima jednu ljekarničku ustanovu kojoj je osnivač županija. Stanje po županijama je sljedeće:

- **jednoj ljekarničkoj ustanovi osnivač je 12 županija i Grad Zagreb**, i to: Zagrebačka županija (15 prodajnih mjesta), Krapinsko-zagorska županija (4 ljekarničke jedinice), Sisačko-moslavačka županija (7 prodajnih mjesta), Karlovačka županija (6 ljekarničkih jedinica), Varaždinska županija (18 ljekarničkih jedinica u zakupu, 4 ljekarničke jedinice + 4 depoa u sastavu Ljekarne Varaždinske županije), Bjelovarsko-bilogorska županija (6 ljekarničkih jedinica), Primorsko-goranska županija (13 poslovnih jedinica), Brodsko-posavska županija (9 ljekarničkih jedinica), Zadarska županija (7 ljekarničkih jedinica), Splitsko-dalmatinska županija (30 ljekarničkih jedinica, 3 depoa, Galenski laboratorij te Laboratorij za provjeru kakvoće galenskih pripravaka), Istarska županija (8 ljekarničkih jedinica i 2 ljekarnička depoa), Međimurska županija (9 ljekarničkih jedinica), Grad Zagreb (Gradska ljekarna u okviru Zagrebačkog holdinga - 37 ljekarničkih jedinica, Galenski i analitički laboratorij)
- **osnivač više ljekarničkih ustanova su 4 županije**, i to: Koprivničko-križevačka županija (2 ustanove), Šibensko-kninska županija (2 ustanove), Dubrovačko-neretvanska županija (3 ustanove) i Osječko-baranjska županija (3 ustanove)
- u ostalim županijama (njih 3) ljekarničku djelatnost obavljaju domovi zdravlja, a Požeško-slavonska županija nije osnivač niti jedne ljekarničke ustanove, niti se ljekarnička djelatnost obavlja u domovima zdravlja već isključivo ljekarničku djelatnost obavljaju privatne fizičke i pravne osobe.

Sve navedeno utjecat će zasigurno na održivost pozitivnog poslovanja nove ljekarničke ustanove čime bi se smanjila odnosno otklonila opasnost terećenja županijskog proračuna u slučaju negativnog financijskog rezultata. Sve navedeno utjecalo bi, zasigurno, na efikasnije odlučivanje i kontrolu poslovanja ustanove od strane Osnivača.

VIII. PRAVNI OKVIR ZA PRIPAJANJE LJEKARNIČKIH USTANOVA

Prema članku 69. stavak 1. i 2. Zakona o ustanovama ("Narodne novine" broj 76/93, 29/97. i 47/99.) ustanova se može pripojiti drugoj ustanovi ili se dvije ili više ustanova mogu spojiti u jednu ustanovu ili se jedna može podijeliti na dvije ili više ustanova. Ustanova se može pretvoriti u trgovačko društvo ili pripojiti trgovačkom društvu.

Prema istom članku stavku 3. odluku o ovim statusnim promjenama donosi osnivač.

Prema članku 69. stavak 4. Zakona o ustanovama na statusne promjene iz stavka 1. i 2. ovog članka primjenjuju se na odgovarajući način propisi o statusnim promjenama javnog trgovačkog društva.

Člankom 522. stavak 3., 4. i 6. Zakona o trgovačkim društvima ("Narodne novine" broj 111/93., 34/99., 121/99. - vjerodostojno tumačenje, 52/00. - Odluka USRH, 118/03., 107/07., 146/08., 137/09., 111/12. i 68/13.) utvrđeno je da upisom pripajanja u sudski registar u kojem je upisano društvo preuzimatelj, imovina pripojenog društva i njegove obveze prelaze na društvo preuzimatelja. Društvo preuzimatelj sveopći je pravni slijednik pripojenog društva te time stupa u sve pravne odnose pripojenog društva. Nadalje, upisom pripajanja u sudski registar u kojem je upisano društvo preuzimatelj prestaju pripojena društva. Nije potrebno da se ona posebno brišu iz sudskog registra. Ako se društvu preuzimatelju pripaja društvo upisano u registru istog suda, taj će sud po službenoj dužnosti upisati spomenutu zabilježbu kod društva koje se pripaja.

U slučaju spajanja postupak je složeniji i zahtjeva cjelokupan postupak koji se primjenjuje za osnivanje nove ustanove, počevši od donošenja akta koji ima karakter osnivačkog akta, ocjene sukladnosti akta sa zakonom od strane resornog ministarstva, imenovanja privremenog ravnatelja, upisa ustanove u sudski registar, izrade novih općih akata ustanove (statuta koji podliježe suglasnosti osnivača i drugih).

Člankom 52. Zakona o zdravstvenoj zaštiti utvrđeno je da se na promjenu i proširenje djelatnosti ustanove primjenjuju odredbe članaka 47. do 50. Zakona, a prema tim člancima osnivač je dužan od ministarstva zatražiti ocjenu sukladnosti akta sa zakonom uz priloženo mišljenje HZZO-a i nadležne komore o opravdanosti pripajanja. Ministar rješenjem utvrđuje da je akt u skladu sa zakonom.

Dakle, pripajanjem bi ustanova kojoj se pripajaju druge dvije ustanove preuzela sva prava, obveze, imovinu i radnike pripojenih ustanova, zadržala postojeće akte ustanove kojoj se ostale dvije ustanove pripajaju te tijela te ustanove. S obzirom na odredbe Zakona o zdravstvenoj zaštiti, članke 47. - 50. i 52., potrebna je ocjena sukladnosti akta sa zakonom od strane resornog ministarstva.

Stoga se predlaže postupak pripajanja ljekarničkih ustanova Beli Manastir i Đakovo Ljekarni Osijek koji je jednostavniji i brži, a polučit će iste efekte.

S obzirom da će se u takvoj ljekarničkoj ustanovi djelatnost obavljati na cijelom području Županije, predlaže se i promjena naziva Zdravstvene ustanove Ljekarne "Osijek" u Ljekarne Osječko-baranjske županije.

Prema članku 17. stavak 1. Zakona o ustanovama naziv ustanove mora upućivati na njezinu djelatnost, a prema članku 27. istog Zakona ustanova može promijeniti naziv i sjedište samo odlukom osnivača ustanove.

Člankom 137. Zakona o radu ("Narodne novine" broj 93/14.) utvrđeno je ako se statusnom promjenom ili pravnim poslom na novog poslodavca prenese poduzeće, gospodarska djelatnost ili dio gospodarske djelatnosti, a koje zadržava svoju gospodarsku cjelovitost, na novog se poslodavca prenose svi ugovori o radu radnika koji rade u poduzeću ili dijelu poduzeća koji je predmet prenošenja, odnosno koji su vezani za obavljanje gospodarske djelatnosti ili dijela gospodarske djelatnosti koja je predmet prenošenja. Radnik čiji je ugovor prenesen na taj način zadržava sva prava iz radnog odnosa koja je stekao do dana prenošenja ugovora o radu, a poslodavac na kojeg se prenose ugovori preuzima s danom prenošenja u neizmijenjenom obliku i opsegu sva prava i obveze iz prenesenog ugovora o radu. Ovo se na odgovarajući način primjenjuje i na ustanove.

Slijedom navedenog predlaže se Skupštini Osječko-baranjske županije donošenje Odluke koja glasi:

Temeljem članka 27. stavak 1. i članka 69. stavak 3. Zakona o ustanovama ("Narodne novine" broj 76/93., 29/97., 47/99. i 35/08.), a u svezi sa člankom 9. stavak 1. podstavak 2. Zakona o zdravstvenoj zaštiti ("Narodne novine" broj 150/08., 71/10., 139/10., 22/11., 84/11., 154/11., 12/12., 70/12., 82/13., 159/13. i 22/14. - Odluka Ustavnog suda) i članka 30. stavak 1. točka 2. Statuta Osječko-baranjske županije ("Županijski glasnik" broj 2/95., 23/97., 3/99., 3/01., 8/01., 13/05., 2/06., 5/09., 16/09. i 2/13.), Skupština Osječko-baranjske županije donijela je na _____ sjednici _____ 2014. godine

O D L U K U

o pripajanju Ljekarne Beli Manastir i Ljekarne Đakovo Ljekarni Osijek i promjeni naziva Ljekarne Osijek

Članak 1.

Ovom Odlukom pripajaju se Zdravstvena ustanova Ljekarna Beli Manastir (skraćeni naziv: Ljekarna Beli Manastir) sa sjedištem u Belom Manastiru, Imre Nagya 4 (MBS: 030057120) i Zdravstvena ustanova Ljekarna Đakovo (skraćeni naziv: Ljekarna Đakovo) sa sjedištem u Đakovu, Pape Ivana Pavla II br. 26 (MBS: 030004786) Zdravstvenoj ustanovi Ljekarna "Osijek" (skraćeni naziv: Ljekarna Osijek) sa sjedištem u Osijeku, Ulica Lorenza Jägera 24 (MBS: 030005238).

Članak 2.

Ovom Odlukom mijenja se naziv Zdravstvene ustanove Ljekarna "Osijek" tako da glasi: Ljekarne Osječko-baranjske županije.

Članak 3.

Ljekarne Osječko-baranjske županije ljekarničku djelatnost utvrđenu zakonom i statutom ustanove nastaviti će obavljati u okviru ljekarničkih jedinica i ljekarničkog depoa u kojima se i do sada djelatnost obavljala, i to u:

1. Ljekarni Centar u Osijeku, Trg Ante Starčevića 7,
2. Ljekarni Mursa u Osijeku, Lorenza Jägera 24,
3. Ljekarni Park u Osijeku, Park kralja Petra Krešimira IV br. 6,
4. Ljekarni Donji grad u Osijeku, Prolaz kod Snježne Gospe 1B,
5. Ljekarni Retfala u Osijeku, J.J. Strossmayera 199,
6. Ljekarni K Sokolu u Osijeku, Europske avenije 1,
7. Ljekarni Đakovština u Osijeku, Đakovština b.b.,
8. Ljekarni Jug u Osijeku, Biševska 32,
9. Ljekarni Čepin u Čepinu, I. Gundulića b.b.,
10. Ljekarni Sjenjak u Osijeku, M. Divalta 54,
11. Ljekarni Josipovac u Josipovcu, I. Mažuranića b.b.,
12. Ljekarni Višnjevac u Višnjevcu, N. Š. Zrinskog 3,
13. Ljekarni Ernestinovo u Ernestinovu, Školska 2,
14. Ljekarni Dalj u Dalju, Slavka Kolara 2,
15. Ljekarni Tenja u Tenji, Svete Ane 1,
16. Ljekarni Antunovac u Antunovcu, Braće Radića 4,
17. Ljekarni Beli Manastir u Belom Manastiru, Imre Nagya 4,

18. Ljekarni Batina u Batini, Vladimira Nazora 12,
19. Ljekarni Darda u Dardi, Ante Starčevića 27b,
20. Ljekarni Kneževi Vinogradi u Kneževim Vinogradima, Hrvatske Republike 5a,
21. Ljekarni Bilje u Bilju, Šandora Petefija b.b.,
22. Ljekarni Kneževo u Kneževu, Vijenac Grada Vukovara 16,
23. Ljekarni Zmajevac u Zmajevcu, Maršala Tita 219,
24. Ljekarni Centar u Đakovu, Pape Ivana Pavla II br. 26,
25. Ljekarni Park u Đakovu, P. Preradovića 2a,
26. Ljekarni Sjever u Đakovu, Trg N.Š. Zrinskog 2,
27. Ljekarni Semeljci u Semeljcima, Kolodvorska b.b. i
28. Ljekarničkom depou u Bijelom Brdu, Školski trg b.b.

Članak 4.

Danom pripajanja zdravstvenih ustanova iz članka 1. Zdravstvenoj ustanovi Ljekarna "Osijek" Zdravstvena ustanova Ljekarna "Osijek" preuzima imovinu, prava, obveze i radnike tih zdravstvenih ustanova.

Članak 5.

Upravno vijeće Ljekarni Osječko-baranjske županije dužno je u roku od 30 dana od dana upisa u sudski registar uskladiti Statut Zdravstvene ustanove Ljekarna "Osijek" u dijelu koji se odnosi na naziv i ustrojstvo ustanove, a u roku od 30 dana od dana stupanja na snagu usklađenog Statuta donijeti novi Pravilnik o sistematizaciji radnih mjesta i po potrebi druge opće akte ustanove.

Ravnatelj Ljekarni Osječko-baranjske županije će u roku od 30 dana od dana stupanja na snagu Pravilnika iz stavka 1. ponuditi radnicima ustanove ugovor o radu sukladno novom Pravilniku i drugim aktima ustanove.

Do dana početka rada temeljem ugovora o radu iz stavka 2. radnici ljekarničkih ustanova koje se pripajaju Zdravstvenoj ustanovi Ljekarna "Osijek" iz članka 1. ove Odluke zadržavaju sva prava iz radnog odnosa koja su stekli do dana prenošenja ugovora o radu na Ljekarne Osječko-baranjske županije.

Članak 6.

Ova Odluka stupa na snagu osmog dana nakon objave u "Županijskom glasniku", a objavit će se nakon što nadležno ministarstvo rješenjem utvrdi da je Odluka sukladna Zakonu.

Klasa:
Urbroj:

Predsjednik

Antun Kapraljević