


REPUBLIKA HRVATSKA
OSJEČKO-BARANJSKA ŽUPANIJA
SKUPŠTINA

Materijal za sjednicu



**IZVJEŠĆE O POSLOVANJU
KARAŠICE-VUČICE D.D.
DONJI MIHOLJAC U 2013. GODINI**

Podnositelj

Karašica-Vučica d.d. Donji Miholjac

Donji Miholjac, travnja 2014.

**IZVJEŠĆE O POSLOVANJU
KARAŠICE-VUČICE D.D.
DONJI MIHOLJAC U 2013. GODINI**

I. OPĆI PODACI

Sve pravne i fizičke osobe u Republici Hrvatskoj obvezne su izraditi temeljno financijsko izvješće o poslovanju za svaku poslovnu godinu. Zakon o računovodstvu obvezuje da navedeno izvješće bude pouzdano; s pregledom imovine, obveza, kapitala i financijskog stanja, te s konačno utvrđenom dobiti/gubitkom na dan 31. prosinca poslovne godine za koju se izvješće sastavlja.

Sukladno Zakonu o trgovačkim društvima, tvrtka je kao dioničko društvo registrirana kod Trgovačkog suda u Osijeku dana 11. svibnja 2000. godine pod br.: T-t-99/1599-6, MBS: 030037688.

Osnovnu djelatnost tvrtke čine radovi iz vodnog gospodarstva: preventivna, redovna i izvanredna obrana od poplava na branjenom području 17: područje malog sliva Karašica-Vučica, osim međudržavne rijeke Drave; upravljanje detaljnim građevinama za melioracijsku odvodnju; upravljanje vodnim građevinama za navodnjavanje, te radovi niskogradnje na tržištu.

1.1. UPRAVLJANJE TVRTKOM:

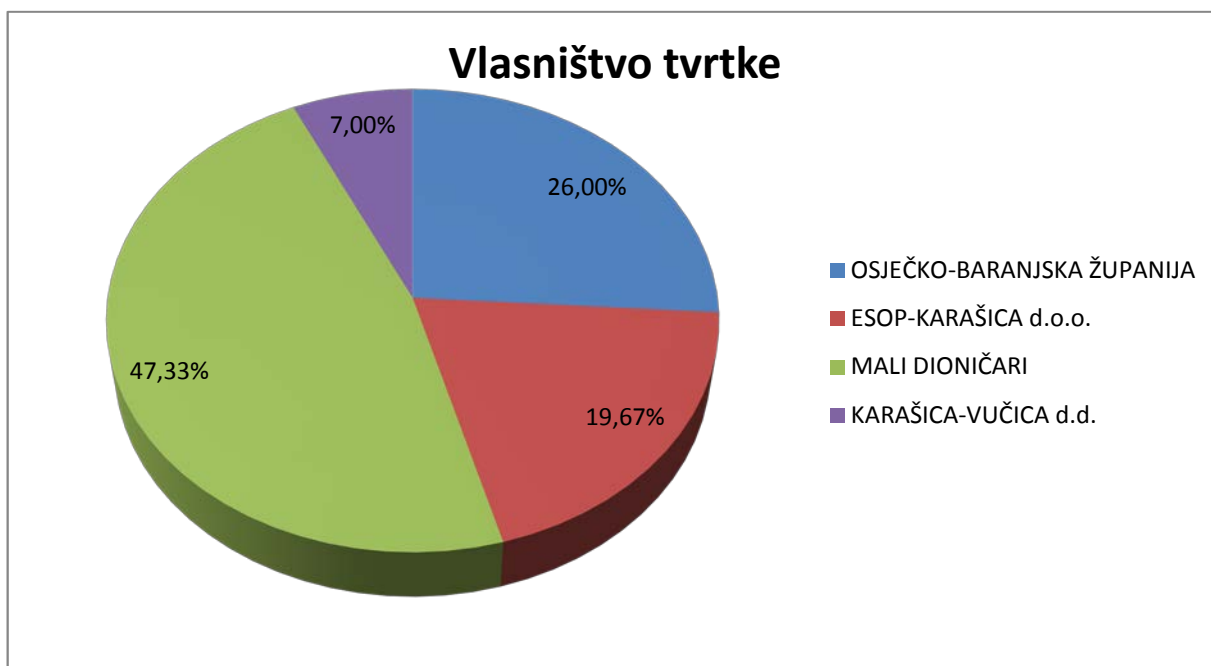
1. SKUPŠTINA:

Skupštinu tvrtke čine svi njeni vlasnici.

Na temelju članka 3. Odluke o privatizaciji trgovačkog društva KARAŠICA-VUČICA d.d. Donji Miholjac, "Županijski glasnik" broj: 13/04), tijekom 2005. godine izvršena je privatizacija ukupno 59% temeljnog kapitala tvrtke, a nakon koje je došlo do promjene u vlasničkoj strukturi tvrtke.

Tijekom 2011.godine Karašica-Vučica d.d. Donji Miholjac otkupila je paket od 6090 komada dionica iz portfelja Hrvatskih voda po nominalnoj vrijednosti od 1.827.000,00 kn, te je u prosincu 2013.god. dio od naprijed navedenog paketa u iznosu od 8% otkupila tvrtka ESOP-KARAŠICA d.o.o. Donji Miholjac, tako da je vlasnička struktura na dan 31.12.2013. godine sljedeća:

VLASNICI:	TEMELJNI KAPITAL NOMINALNA VRIJEDNOST:	BROJ DIONICA:	% U TEMELJNOM KAPITALU:
OSJEČKO-BARANJSKA ŽUPANIJA	3.167.400,00 kn	10.558	26 %
ESOP-KARAŠICA d.o.o. Donji Miholjac	2.396.400,00 kn	7.988	19,67 %
MALI DIONIČARI	5.764.800,00 kn	19.216	47,33 %
KARAŠICA-VUČICA d.d. Donji Miholjac	852,300,00 kn	trezor. dionice 2.841	7 %
UKUPNO :	12.180.900,00 kn	40.603	100 %



2. NADZORNI ODBOR:

Tijekom 2013.godine Nadzorni odbor Društva djelovao je u sastavu kako slijedi:

1. **Dario Schneider, predsjednik**
2. **mr.sc Marina Novoselnik, zamjenica predsjednika**
3. **Siniša Živković, član**
4. **Mato Kokorić, član**
5. **Ivica Laštre, član**

U toku godine je došlo do promjene nekih od članova, pa je na dan 31.12.2013.g. Nadzorni odbor radio u sastavu:

1. **Ivica Laštre, predsjednik**
2. **Vjekoslav Čurić, zamjenik**
3. **Mato Kokorić, član**
4. **Siniša Živković, član**
5. **Goran Boloban, član**

3. **UPRAVA: Direktor Vladimir Živković**

1.2. REGISTRIRANE DJELATNOSTI:

Sukladno Zakonu o trgovačkim društvima, tvrtka je kao dioničko društvo registrirana kod Trgovačkog suda u Osijeku dana 11. svibnja 2000. godine pod br.: T-t-99/1599-6, MBS: 030037688.

Svojom kadrovskom i tehničkom opremljenošću, tvrtka ispunjava uvjete propisane člankom 6., 7. i 8. Pravilnika o posebnim uvjetima za obavljanje djelatnosti vodoistražnih radova i drugih hidrogeoloških radova, preventivne redovne i izvanredne obrane od poplava, te upravljanja detaljnim građevinama za melioracijsku odvodnju i vodnim građevinama za navodnjavanje (Narodne novine, broj: 83/10 i 126/12), te je sukladno navedenom nositelj **Rješenja Ministarstva poljoprivrede o ispunjavanju posebnih uvjeta za obavljanje djelatnosti preventivne, redovne i izvanredne obrane od poplava na branjenom području 17: područje malog sliva Karašica-Vučica, osim međudržavne rijeke Drave** (klasa: UP/I-030-01/11-01/31 od 27.studenog 2012.g.).

Osnovna djelatnost društva je **gradnja vodnih građevina (NKD-2007 4291)**, a pored ove osnovne djelatnosti tvrtka je registrirana i za obavljanje drugih djelatnosti.

1.3. IMOVINA:

Imovina i obveze društva utvrđeni su popisom sa stanjem na dan 31. prosinca 2012.godine.

Vrijednost **dugotrajne materijalne imovine** po strukturi iznosi:

-	građevinski objekti	5.637.718,00 kn
-	oprema	13.503.794,00 kn
-	zemljište	997.064,00 kn

UKUPNO : 20.138.576,00 kn

Vrijednost **kratkotrajne materijalne imovine** po strukturi iznosi:

-	zalihe materijala	1.496.194,00 kn
---	-------------------	-----------------

UKUPNO: 1.496.194,00 kn

Kratki pregled imovine društva:

Građevinski objekti :

- upravna zgrada u Donjem Miholjcu, Trg Ante Starčevića 9
- mehanička radionica i pomoćni objekti u Donjem Miholjcu, Kralja Držišlava bb
- kuće za odmor u Filip Jakovu 2 kom

Strojevi i oprema:

POPIS STROJEVA I OPREME: 2013.

RED. BR.	VRSTA STROJA	TIP STROJA	GODINA PROIZVODNJE	KAPACITET
1.	BAGER - 1	HYUNDAI 210 LC - 9	2011.	90 m ³ /sat
2.	BAGER - 2	HYUNDAI 250 NLC - 9	2011.	100 m ³ /sat
3.	BAGER - 10	CASE CK - 25	1995.	10 m ³ /sat
4.	BAGER - 11	CASE CK - 25	1996.	10 m ³ /sat
5.	BAGER - 3	KOMATSU PC 210 NLC-7K	2005.	60 m ³ /sat
6.	BAGER - 4	CASE CX 230	2006.	60 m ³ /sat
7.	BAGER - 5	CASE CX 210	2006.	60 m ³ /sat
8.	BAGER - 6	CASE CX 210	2006.	60 m ³ /sat
9.	BAGER - 7	KAISER S - 1	2008.	45 m ³ /sat

10.	BAGER - 12	GUSJENIČAR	2007.	60 m ³ /sat
11.	BAGER - 13	DOSSAN CX 35	2007.	15 m ³ /sat
12.	BAGER - 14	HYUNDAI R 3579	2012.	15 m/sat
UKUPNO BAGERA: 12				585 m ³ /sat
13.	BULDOZER - 1	KOMATSU D - 58	1996.	91 m ³ /sat
14.	BULDOZER - 2	KOMATSU D - 58	1996.	91 m ³ /sat
UKUPNO BULDOZERA: 2				182 m ³ /sat
15.	DRENMASTER - 4	BARTH - HOLAND K-201	1985.	270 m/sat
16.	DRENMASTER - 5	BARTH - HOLAND K-251	1986.	270 m/sat
17.	TRENDŽER	CASE 360	1995.	50 m/sat
UKUPNO DRENMASTERA I TRENČERA : 3				590 m/sat
18.	ROVOKOPAČ - 1	CASE 580 SK	1994.	20 m ³ /sat
19.	ROVOKOPAČ - 2	CASE 580 SK	1995.	20 m ³ /sat
20.	ROVOKOPAČ - 3	CASE 580 SLE	1997.	20 m ³ /sat
UKUPNO ROVOKOPAČA : 3				60 m ³ /sat
21.	VALJAK SAMOHODNI	ATLAS AW 1110	2012.	
22.	AUTOMIKSER	CARMIX	2000.	1,5 m ³
23.	IGLO - FILTERI	MILLAR WELLPOINT	1997.	100 iglo-filtera
24.	PLOVNA KOSILICA	BERKY 6100	1999.	
25.	KOMPRESOR	KAESER M - 38	1996.	
26.	FREZA ZA PANJEVE	AHWI SF900H	2005.	2 komada
27.	MLATILICA ZA DRVEĆE	AHWI FM 500H-1100	2005.	3 komada

28.	MLATILICA ZA DRVEĆE	BERKY	1997.	2 komada
29.	MLATILICA	BERKY 5600	2008.	
30.	MLATILICA BAGER.	FM 400 H	2008.	
31.	FREZA ZA IZMULJIVANJE	BERKY TIP 5400	2005.	
32.	REZAČ ASFALTA I BETONA	MEINL WACKER	1996. 2008.	2 komada
33.	ŠKARE HIDRAULIČNE ZA DRVEĆE	HS850	2005.	
34.	ŠKARE ZA REZANJE GRANJA	SRG 1400	2008.	
35.	VIBRONABIJAČ	WACKER DYNPAC	1993.	2 komada
36.	VIBROVALJAK	V V W 3400	1979.	
37.	VIBRO PLOČA	WACKER DPU 2550 H	2008.	
38..	MOTORNA KRČILICA	STIHL FS 120 I FS 450	1997. - 2009.	50 komada
39.	MOTORNA PILA	STIHL MS 390	1995. - 2009.	42 komada
40.	MOTORNA PRSKALICA	STIHL SR – 400 STIHL SR - 420	1997.	7 komada
41.	APARAT ZA VARENJE PLASTIČNIH CIJEVI	DELTA	2008.	
42.	STROJ ZA VARENJE PLASTIČNIH CIJEVI	FRIAMAT	2008.	
43.	AGREGAT ZA VARENJE	POKRETNI	2007.	1 komad
44.	AGREGAT	ECT 7000	2008.	1 komad
45.	OSTALA SITNA MEHANIZACIJA (PUMPE, MJEŠALICE ZA BETON, PERVIBRATORI, BUŠILICE ZA BETON, REZALICE ZA BETON, AGREGATI ZA STRUJU, MLATILICE I KOSILICE)			
46.	OPREMA ZA PRIVREMENU REGULACIJU PROMETA (SEMAFORI, TREPTAČI, PROMETNI ZNAKOVI I ZAŠTITNE OGRADE)			

POPIS VOZILA:

RED. BR.	VRSTA VOZILA	TIP VOZILA	GODINA PROIZVODNJE	NOSIVOST
1.	KAMION - 1	MAN 27 - 414	2000.	15 tona
2.	KAMION - 2	MAN 26 - 413	2002.	15 tona
3.	PRIKOLICA ZA PRIJEVOZ STROJEVA	LANGENDORF	2002.	45,2 tona
4.	PRIKOLICA	KÖGEL	2000.	13,3 tona
5.	PRIKOLICA VIK - 1	VIŠEVICA VIK 4,5	1988.	4,5 tone
6.	PRIKOLICA VIK - 2	VIŠEVICA VIK 4,5	1988.	4,5 tone
7.	PRIKOLICA ZA PRIJEVOZ STROJEVA	NIKOS	2001.	3,5 tone
8.	TRAKTOR	SAME	2003.	
9.	TRAKTOR SA MLATILICOM - 1	BELARUS	2006.	
10.	TRAKTOR SA MLATILICOM - 2	BELARUS	2006.	
11.	TRAKTOR - 3	BELARUS	2008.	
12.	TRANSPORTER	VW-1 1,9 TD	1995.	
13.	TRAKTOR - 4 SA KOSILICOM	BELARUS	2008.	
14.	TRAKTOR - 5	BELARUS	2009.	
15.	KOMBINIRANI STROJ	BERKY MONTRAC 3.900	2006.	
16.	TRANSPORTER	VW-2 2,5 TDI	2000.	
17.	TRANSPORTER	VW-3 2,4 D	1997.	

18.	VOZILO	GETZ - 3	2011.	
19.	VOZILO	PEUGEOT 508	2011.	
20.	TERETNO VOZILO	HYUNDAI H-1 2,5 TCI	2006.	
21.	KOMBI VOZILO	VW-5 2,5	1994.	
22.	AUTOBUS - 1	RENAULT MASTER 2,5 DCI	2004.	
23.	TERENSKO VOZILO	CADDY 1,9 SD VW -4	1999.	
24.	TERENSKO VOZILO	SEAT - 1 INCA 1,9 SDI	2002.	
25.	TERENSKO VOZILO	SEAT - 2 INCA 1,9 SDI	2002.	
26.	VOZILO	PASSAT 1,9 TDI	2004.	
27.	VOZILO	GETZ -1 1,1	2006.	
28.	VOZILO	GETZ -2 1,1	2006.	
29.	TERENSKO VOZILO	LADA NIVA	2007.	
30.	VOZILO TRANSPORTER	VOLKSWAGEN VW - 6	2007.	

1.4. RADNICI:

Dana 01.01.2013. godine, tvrtka je zapošljavala sveukupno 136 radnika, a njihova kvalifikacijska struktura, tj. struktura prema spolu, prikazana je u slijedećoj tablici:

KVALIFIKACIJSKA STRUKTURA ZAPOSLENIH RADNIKA 01.01.2012.G.		
STUPANJ STR. SPREME :	UKUPNO :	SPOL : M / Ž
VSS	10	5 M / 5 Ž
VŠS	8	5 M / 3 Ž
SSS	23	16 M / 7 Ž
VKV / KV	43	43 M
PKV / NKV	52	52 M
SVEUKUPNO:	136	121 M / 15 Ž

Iz naprijed prikazanih podataka vidljivo je da su u strukturi zaposlenih žene bile zastupljene sa 11% (ukupno 15 žena), odnosno da je u tvrtki bilo zaposleno 89% muškaraca (ukupno 121 muškarca), a što je i razumljivo s obzirom na prirodu osnovne djelatnosti tvrtke.

Tijekom 2013. godine tvrtku je napustilo ukupno 5 radnika zaposlenih na neodređeno vrijeme, kako slijedi:

- 4 radnika je otišlo u mirovinu,
- 1 radnik je preminuo.

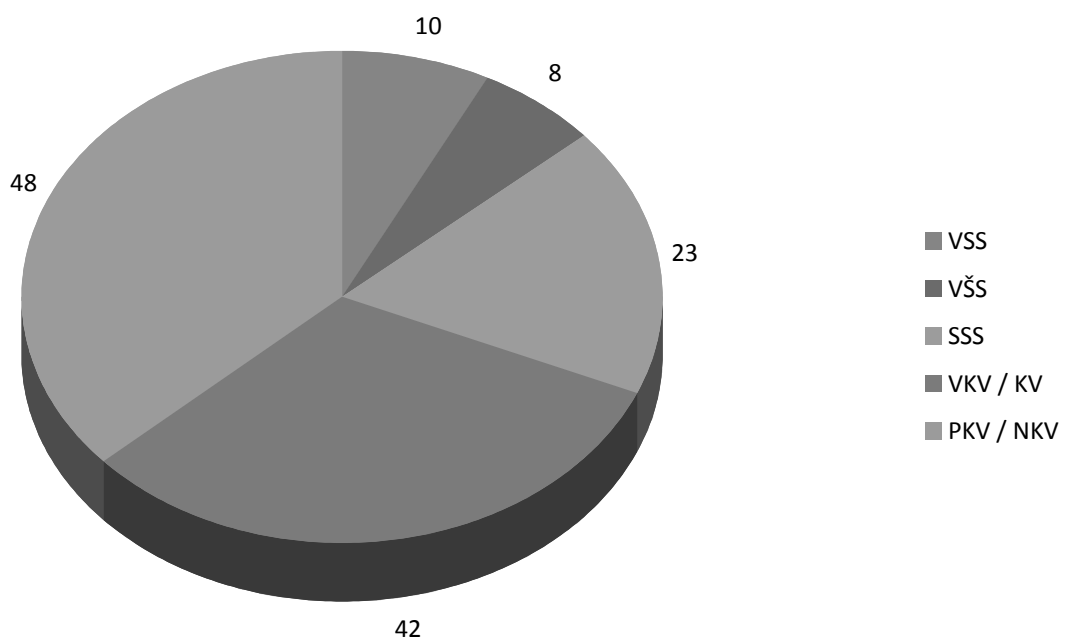
Također, tijekom 2013. godine zaposleno je:

- 31 radnik na radnom mjestu vodograđ. radnik, na određeno vrijeme (od 2 - 9 mjeseci, sezonski radnici),

Dana 31.12.2013. godine, tvrtka je zapošljavala sveukupno 131 radnika, a njihova kvalifikacijska struktura, tj. struktura prema spolu, prikazana je u slijedećoj tablici:

KVALIFIKACIJSKA STRUKTURA ZAPOSLENIH RADNIKA 31.12.2013.G.		
STUPANJ STR. SPREME :	UKUPNO :	SPOL : M / Ž
VSS	10	5 M / 5 Ž
VŠS	8	5 M / 3 Ž
SSS	23	16 M / 7 Ž
VKV / KV	42	42 M
PKV / NKV	48	48 M
SVEUKUPNO:	131	116 M / 15 Ž

Kvalifikacijska struktura zaposlenih 31.12.2013.

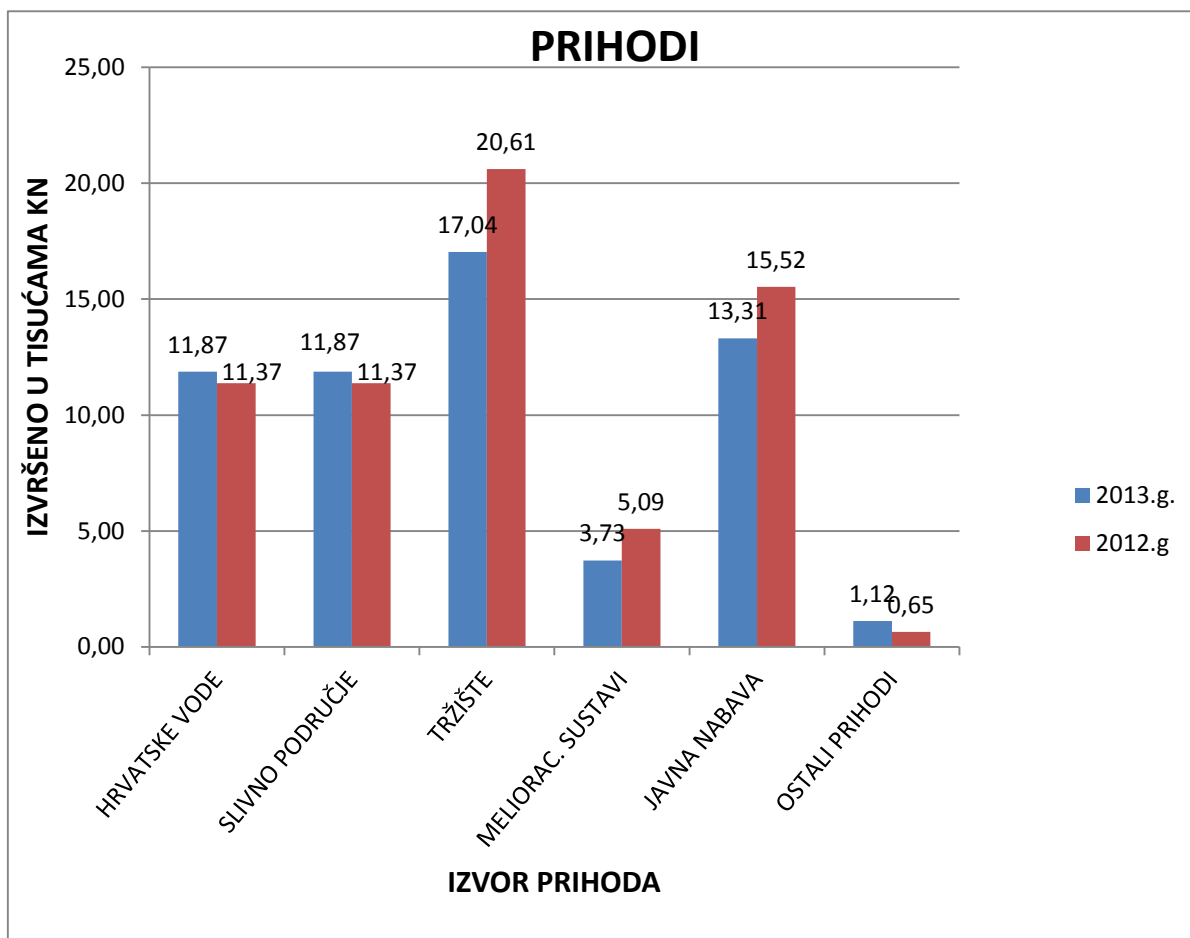


2. FINANCIJSKO IZVJEŠĆE ZA 2013.G.

2.1. PRIHODI

Ostvareni prihodi u 2013. godini i usporedba sa istim razdobljem prethodne godine prikazani su u slijedećoj tablici:

PRIHODI:						
Redni broj:	Izvor prihoda :	Plan u 2013.g. u tisuć.	Izvršeno u 2012.g. u tisuć.	Izvršeno u 2013.g. u tisuć.	% 2013. / 2012.	% 2013. /plan
1.	HRVATSKE VODE	13.000	11.369	11.865	104	91
	SLIVNO PODRUČJE kanali I. i II. reda	13.000	11.369	11.865	104	91
2.	TRŽIŠTE	20.000	20.614	17.038	83	90
	MELIORACIJSKI SUSTAVI kanali III. i IV. reda	7.000	5.091	3.727	73	37
	OSTALI RADOVI NA TRŽIŠTU (PO JAVNOM NADMETANJU)	13.000	15.523	13.311	86	102
3.	OSTALI PRIHODI	500	646	1.118	173	223
Sveukupno prihodi:		33.500	32.629	30.021	92	90



Ukupni prihodi u 2013. godini iznose 30.021.490,00 kn i manji su za 8% u odnosu na ostvarene prihode u 2012. godini.

Prihodi od radova za Hrvatske vode manji su za 13% u odnosu na 2012. godinu. Radovi za Hrvatske vode sudjeluju u ukupnom prihodu od radova sa 52%.

Radovi za tržište izvršeni su manji za 17% u odnosu na radove u 2012. godini.

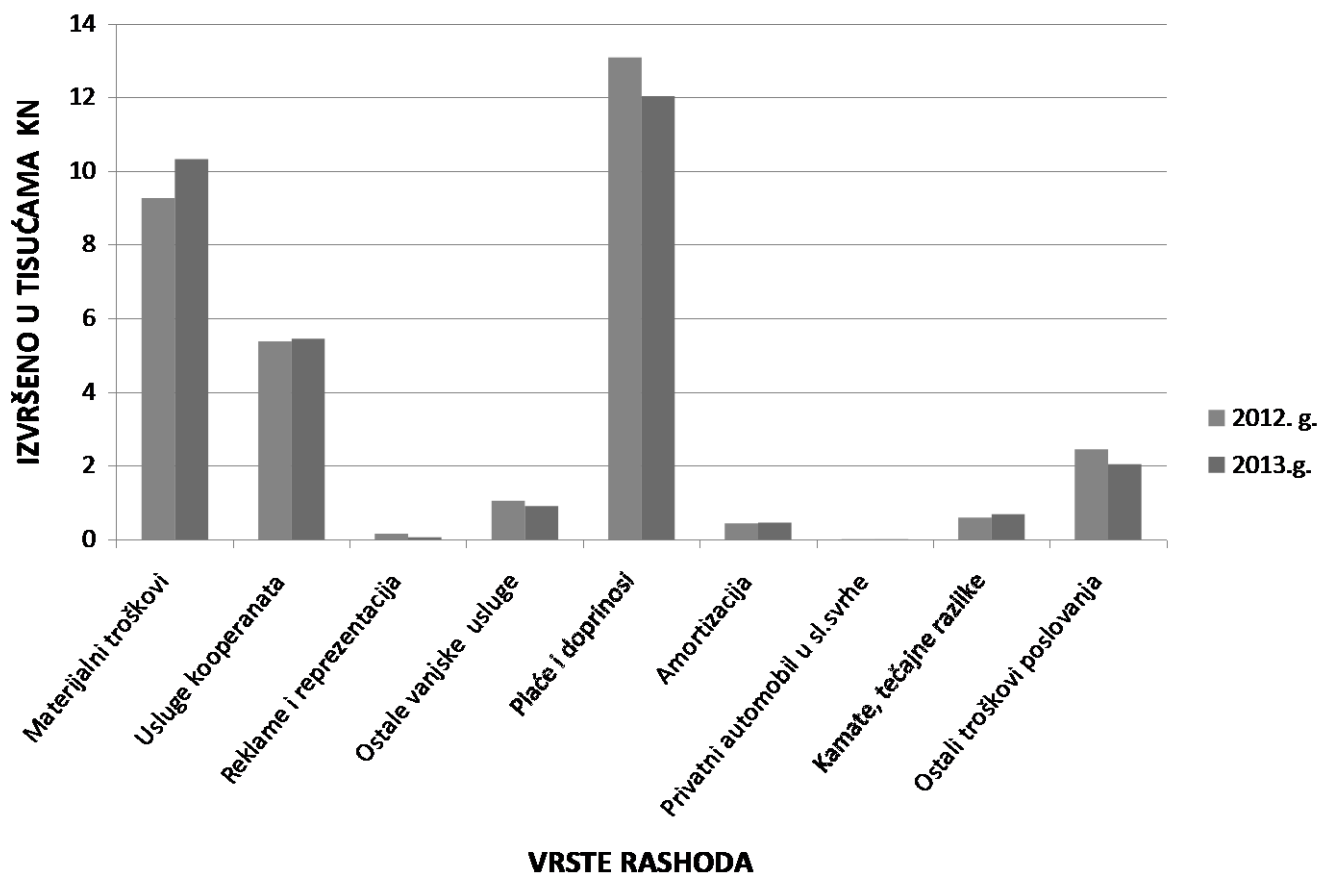
Ostali prihodi su u odnosu na 2012.g. povećani i iznose 1.118.000,00 kn.

2.2. RASHODI

Ostvareni rashodi u 2013. godini i usporedba sa istim razdobljem prethodne godine prikazani su u slijedećoj tablici:

RASHODI: 2013						
Redni broj:	Vrste rashoda :	Plan u 2013.g. u tisuć.	Izvršeno u 2012.g. u tisuć.	Izvršeno u 2013.g. u tisuć.	% 2013 ./2012.	% 2013./ plan
1.	Materijalni troškovi	10.050	9.277	10.332	111	103
2.	Usluge kooperanata	5.760	5.383	5.454	101	95
3.	Usluge reklame, reprezentacije i sponzorstva	100	158	58	37	58
4.	Ostale vanjske usluge	890	1.053	909	86	102
5.	Plaće i doprinosi	12.000	13.098	12.042	91	100
6.	Amortizacija	300	441	459	104	153
7.	Korištenje privat. automobila u službene svrhe	15	6	9	150	60
8.	Kamate, tečajne razlike	1.000	603	690	114	69
9.	Ostali troškovi poslovanja	2.185	2.456	2.044	83	94
Sveukupno rashodi:		32.300	32.475	31.997	0,99	99

VRSTE RASHODA



Ukupni rashodi smanjeni su za 1% u odnosu na isto razdoblje prethodne godine.

Struktura rashoda po vrstama uz usporedbu s istim razdobljem prethodne godine:

Redni broj:	Vrste rashoda :	Plan u 2013.g.	Izvršeno u 2012.g.	Izvršeno u 2013.g.	% 2013./2012.	% 2013./plan
1.	UTROŠENE SIROVINE I MATERIJAL	6.500	5.123	6.739	132	104
	Građevinski materijal	6.300	4.881	6.588	135	105
	Potrošni materijal	120	176	82	47	68
	Uredski materijal	80	67	69	103	86
2.	SITAN INVENTAR i auto gume	100	66	95	144	95
3.	REZERVNI DIJELOVI	500	524	486	93	97
4.	UTROŠENA ENERGIJA	2.950	3.563	2.909	82	99
	Električna energija i plin	200	130	153	118	76
	Maziva, benzin i diesel gorivo	2.750	3.434	2.756	80	100

Redni broj:	Vrste rashoda :	Plan u 2013.g. u tisuć.	Izvršeno u 2012.g. u tisuć.	Izvršeno u 2013.g. u tisuć.	% 2013./2012.	% 2013./plan
5.	TROŠKOVI USLUGA	150	116	135	116	90
	Usluge telefona, interneta	100	95	87	92	87
	Poštanske usluge	15	9	8	88	53
	Prijevozne usluge	35	12	40	333	114
6.	VANJSKE USLUGE IZRADE I PRODAJE	5.800	5.385	5.457	101	94
	Usluge kooperanata	5.760	5.383	5.454	101	96
	Usluge smještaja na terenu	-	-	-	-	-
	Grafičke usluge i usluge dorade	20	2	3	150	15
	Ostale vanjske usluge u izradi dobara	20	-	-	-	-
7.	USLUGE ODRŽAVANJA I ZAŠTITE	400	562	306	54	76
	Usluge tekućeg održavanja	300	478	249	52	83
	Usluge zaštitara	-	-	-	-	-
	Troškovi registracije	80	60	57	95	71
	Troškovi dozvola	20	23	-	-	-
8.	TROŠKOVI ZAKUPNINE I LEASINGA	100	36	34	94	34
9.	TROŠKOVI PROMIDŽBE I SPONZORSTVA	15	2	2	100	13
10.	USLUGE REVIZIJE	60	34	57	168	95
11.	ODVIJETNIČKE USLUGE 8(JAVNOBILJEŽNIČKE USLUGE)	80	18	28	155	35
12.	OSTALE INTELEKT. USLUGE	110	17	18	106	16
13.	OSTALE USLUGE	-	268	251	94	-
14.	TROŠKOVI OSOBLJA - BRUTO PLAĆE	12.000	13.098	12.042	92	100
	Neto plaće		8.461	7.815	92	
	Porez i prirez		582	543	93	
	Doprinosi - mirovinsko osiguranje		2.261	2.090	92	
	Doprinosi na plaću		1.794	1.594	89	
15.	AMORTIZACIJA	300	441	459	104	153
16.	TROŠKOVI REZERVIRANJA ZA RIZIKE	-	-	-	-	-

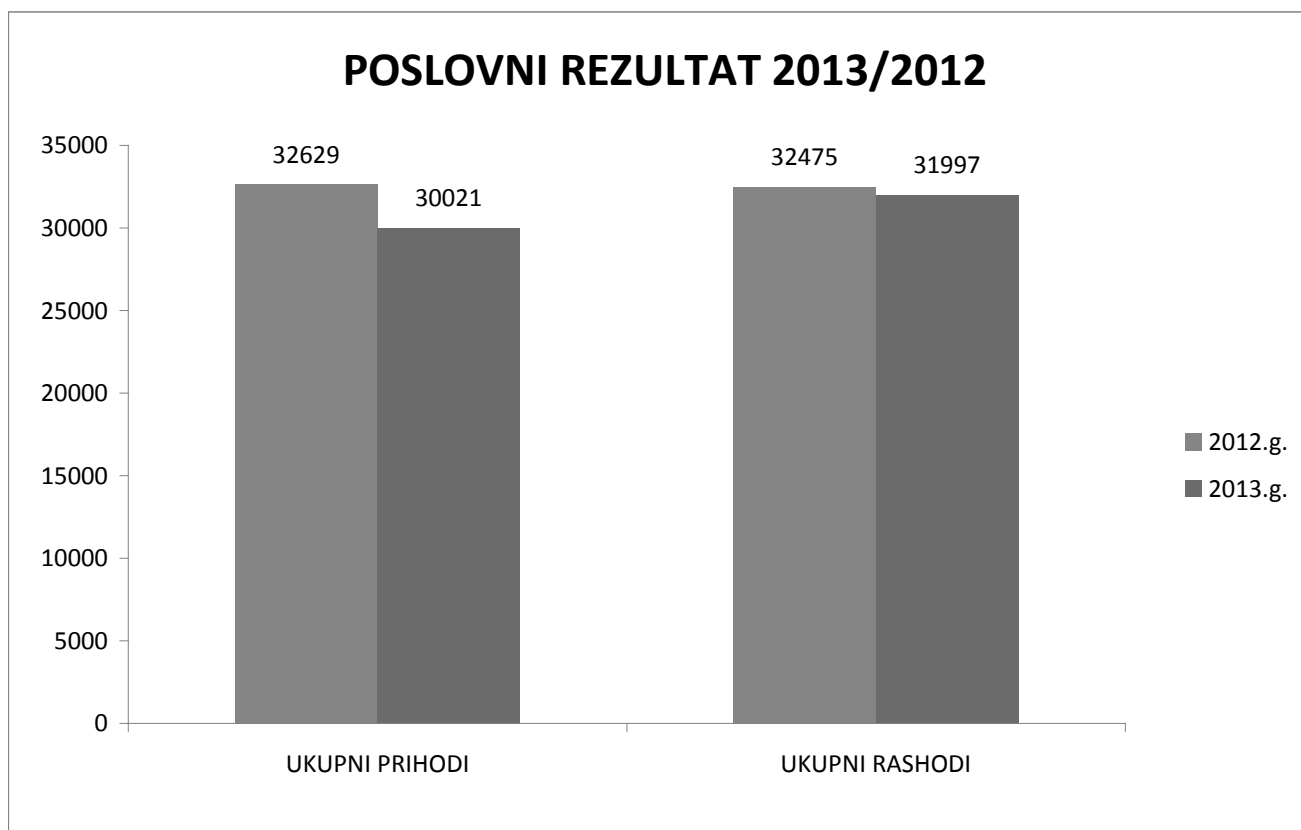
Redni broj:	Vrste rashoda :	Plan u 2013.g. u tisuć.	Izvršeno u 2012.g. u tisuć.	Izvršeno u 2013.g. u tisuć.	% 2013./2012.	% 2013./plan
17.	OSTALI TROŠKOVI POSLOVANJA	1.300	1.287	1.221	95	94
	Dnevnice za službena putovanja	25	27	19	70	76
	Troškovi korištenja privatnog automobila u službene svrhe	15	6	10	166	66
	Ostali troškovi službenih putovanja	10	13	7	54	70
	Troškovi prijevoza na posao i sa posla	900	960	854	89	95
	Terenski dodatak	350	280	331	118	95
18.	OSTALA MATERIJALNA PRAVA RADNIKA	150	351	146	42	97
	Naknada za odvojeni život		-	-		-
	Otpremnina za odlazak u mirovinu		64	67	105	
	Dječji darovi		30			
	Prigodne nagrade radnicima i jubilarne nagrade		165	31	18	
	Solidarna potpora zbog bolesti		25	29	116	
	Ostale naknade		66	19	29	
19.	NAKNADE ČLANOVIMA NADZORNOG ODBORA	150	174	165	95	110
20.	REPREZENTACIJA	80	55	57	104	72
21.	PREMIJE OSIGURANJA	300	230	246	107	82
22.	DOPRINOSI I POREZI KOJI NE OVIŠE O POSL. REZULTATU I ČLANARINE	80	128	87	68	109
	Članarina udrugama i komorama		73	34	46	
	Doprinosi za opće korisne funkcije šuma		10	8	80	
	Porez na tvrtku		2	2	100	
	Porez na cestovna vozila		3	3	100	
	Ostali porezi i takse		40	40	100	

Redni broj:	Vrste rashoda :	Plan u 2013.g. u tisuć.	Izvršeno u 2012.g. u tisuć.	Izvršeno u 2013.g. u tisuć.	% 2013./2012.	% 2013./plan
23.	OSTALI TROŠKOVI	90	226	175	77	194
	Troškovi stručnog obrazovanja		62	25	40	
	Troškovi za stručnu i ostalu literaturu		8	8	100	
	Troškovi za stipendije		-	-		
	Troškovi platnog prometa, obrade kredita i jamstva		132	100	76	
	Sudski troškovi, pristojbe i kazne, kazne za prijestupe		4	6	150	
	Troškovi liječničkih pregleda		2	6	300	
	Ostali nematerijalni troškovi		19	30	158	
24.	OTPISANA POTRAŽIVANJA	50	-	-	-	
25.	NAKNADE ŠTETE	100	66	100	152	100
26.	DARIVANJA	20	23	29	126	145
27.	FINANCIJSKI RASHODI	650	603	645	107	99
	Kamate na kredite		472	378	80	
	Zatezne kamate		22	119	541	
	Zatezne kamate na poreze i doprinose		98	93	95	
	Negativne tečajne razlike		11	55	500	
28.	Trošak faktoringa	-	-	32	-	-
29.	Porezno nepriznati rashodi	-	79	46	58	-
30.	OSTALI TROŠKOVI	200	-	78	-	-

- **materijalni troškovi** veći su za 11% u odnosu na 2012. godinu;
- **troškovi kooperanata** povećani su za 2% u odnosu na 2012.godinu;
- **troškovi osoblja - bruto plaće**
Bruto plaće u ukupnom iznosu smanjene su za 8 % u odnosu na 2012. godinu
U 2013.god. osnovica za izračun plaće je bila umanjena i do 21% u odnosu na 2012.g.
- **troškovi amortizacije**
Amortizacija u 2013.g. obračunata je u iznosu od 459.277,00 kn, obračunata je po istim stopama kao i u 2012.g.

2.3. OBRAČUN DOBITI I GUBITKA

POSLOVNI REZULTAT U 2013.GODINI						
Red. broj:	Opis :	Plan u 2013.g.	Izvršeno u 2012.g.	Izvršeno u 2013.g.	% 2013./2012.	% 2013./plan
1.	UKUPNI PRIHODI	32.500	32.629	30.021	92	92
2.	UKUPNI RASHODI	32.185	32.475	31.997	98	99
3.	GUBITAK	-	-	1.975	-	
4.	DOBIT PRIJE OPOREZIVANJA	115	154	-		
5.	POREZ NA DOBIT	23	59	-		
6.	DOBIT POSLIJE OPOREZIVANJA	92	95	-		



Iz prethodne tabele vidljivo je da je u 2013.g. ostvaren gubitak u iznosu od 1.975.270,00 kn.

O pokriću gubitka odluku donosi Skupština Društva.

2.4. OSTALI POKAZATELJI

Redni broj:	Pokazatelji :	Izvršeno u 2012.g.	Izvršeno u 2013.g.	% 2013 ./2012.
1.	Prihod po zaposleniku	207.829,24	197.506,58	95
2.	Dobit po zaposleniku	982,01	-	
3.	Gubitak po zaposleniku	-	12.995,20	
4.	Prosječan broj zaposlenih	157	152	97
5.	Prosječna mjesečna neto plaća po zaposleniku	4.490,97	4.284,78	95

3. ANALIZA FINANCIJSKIH IZVJEŠĆA

3.1. POKAZATELJI LIKVIDNOSTI

Ovi pokazatelji utvrđuju se na temelju podataka iz bilance. Uobičajeni pokazatelji likvidnosti su: koeficijent trenutne likvidnosti; koeficijent tekuće likvidnosti; koeficijent ubrzane likvidnosti i koeficijent financijske stabilnosti.

KOEFICIJENT TRENUTNE LIKVIDNOSTI (KTrL):

O P I S	2012.g.	2013.g.
NOVAC	14.489,53	6.034,00
KRATKOROČNE OBVEZE	12.420.975,62	13.374.878,00
KTrL :	0,01	0,001

Koeficijent trenutne likvidnosti smanjio se u odnosu na prethodnu godinu.

KOEFICIJENT UBRZANE LIKVIDNOSTI (KUL):

O P I S	2012.g.	2013.g.
NOVAC I POTRAŽIVANJA	3.882.773,78	5.328.391,00
KRATKOROČNE OBVEZE	12.420.975,62	13.374.878,00
KUL :	0,31	0,25

KOEFICIJENT TEKUĆE LIKVIDNOSTI (KTL):

O P I S	2012.g.	2013.g.
KRATKOTRAJNA IMOVINA	10.026.003,24	6.830.698,28
KRATKOROČNE OBVEZE	12.420.975,62	13.374.878,00
KTL :	0,81	0,51

Koeficijent ubrzane i tekuće likvidnosti smanjen je u odnosu na 2012.god.

3.2. POKAZATELJI ZADUŽENOSTI

Pokazatelji zaduženosti dobiveni na temelju podataka iz bilance su: koeficijent zaduženosti; koeficijent vlastitog financiranja; i koeficijent financiranja. Oni su pokazatelji strukture kapitala na dan bilance - odnosno odnos vlastitog kapitala i tuđeg kapitala.

KOEFICIJENT ZADUŽENOSTI (KZ):

OPIS	2012.g.	2013.g.
UKUPNE OBVEZE	16.506.552,09	16.759.346,00
UKUPNA IMOVINA	29.930.470,60	27.323.464,00
KZ :	0,55	0,61

KOEFICIJENT VLASTITOG FINANCIRANJA (KVF):

OPIS	2012.g.	2013.g.
GLAVNICA	13.391.689,19	12.908.636,00
UKUPNA IMOVINA	29.930.470,60	27.323.464,00
KVF :	0,45	0,47

Ovi pokazatelji ukazuju na to da se zaduženost u odnosu na 2012.godinu povećala sa 0,55 na 0,61, a koeficijent vlastitog financiranja se povećava sa 0,45 na 0,47.

KOEFICIJENT FINANCIRANJA (KF):

OPIS	2012.g.	2012.g.
UKUPNE OBVEZE	16.506.552,09	16.759.346,00
GLAVNICA	13.391.689,19	12.908.636,00
KF :	1,23	1,29

Koeficijent ukazuje na to koliko se po jedinici vlastitog kapitala koristi jedinica tuđeg kapitala.

3.3. POKAZATELJI EKONOMIČNOSTI

Na temelju podataka iz računa dobiti i gubitka dajemo ekonomičnost ukupnog poslovanja. Isti nam pokazuje koliko se prihoda ostvari po jedinici rashoda.

Ovaj pokazatelj je pozitivan kada je veći od 1.

EKONOMIČNOST UKUPNOG POSLOVANJA (Eu)

OPIS	2012.g.	2012.g.
UKUPNI PRIHODI	32.629.191,65	30.021.490,00
UKUPNI RASHODI	32.475.015,35	31.996.760,00
Eu :	1,01	0,94

Vidljivo je da se u 2013. godini ekonomičnost poslovanja smanjila se u odnosu na 2012. godinu.

Pokazatelj ekonomičnosti izračunava se na temeljnom podatku iz računa dobiti i gubitka, a predstavlja odnos prihoda i rashoda te ukazuje koliko se prihoda ostvari po jedinici rashoda.

Pokazatelj treba biti veći od 1.

4. OSTALI POKAZATELJI POSLOVANJA

UKUPNA VRIJEDNOST IZVRŠENIH RADOVA			
Redni broj:	Izvor prihoda:	Izvršeno:	% u odnosu na ukupne radove:
1.	HRVATSKE VODE	11.865	0,40 %
	SLIVNO PODRUČJE kanali I. i II. reda	11.865	0,40 %
2.	TRŽIŠTE (a+b)	18.156	0,60 %
a)	MELIORACIJSKI SUSTAVI kanali III. i IV. reda	3.727	0,12 %
	- VIROVITIČKO-PODRAVSKA ŽUPANIJA	1.429	0,05 %
	- OSJEČKO-BARANJSKA ŽUPANIJA	2.298	0,08 %
b)	OSTALI RADOVI NA TRŽIŠTU –PO JAVNIM NADMETANJIMA	14.429	0,48 %
Sveukupno:		30.021	100 %

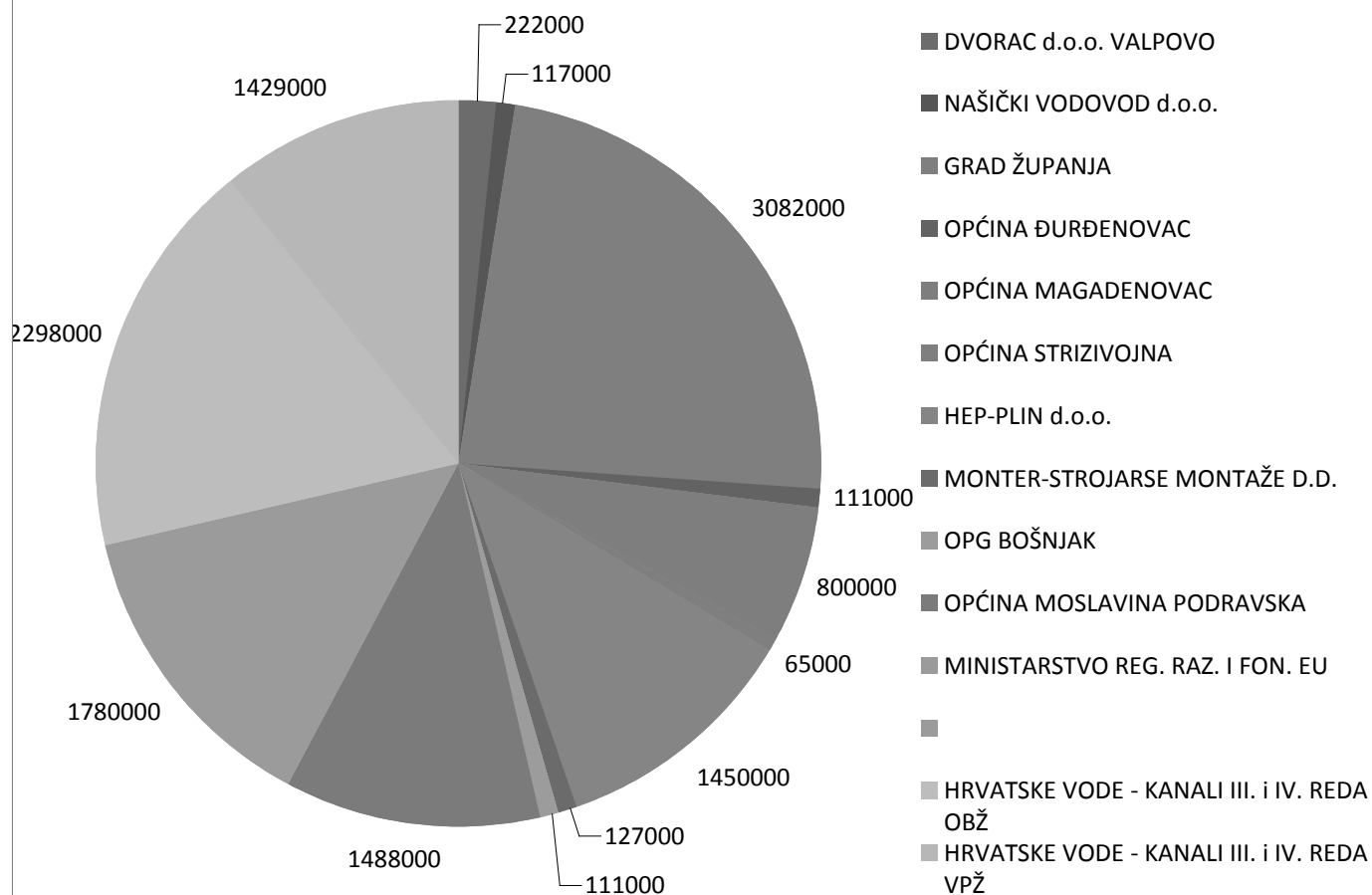
Iz naprijed navedenih financijskih pokazatelja vidljivo je da je 40% prihoda od radova ostvareno od radova za Hrvatske vode, a 60 % ostvareno je od radova na tržištu.

Radovi na tržištu dobiveni su u postupku javnog nadmetanja ili neposrednom pogodbom od strane različitih investitora.

U nastavku dajemo pregled većih investitora za koje su izvedeni radovi, te je tvrtka po tom osnovu ostvarila veće prihode:

INVESTIROR:	VRIJEDNOST RADOVA (kn):
DVORAC d.o.o. VALPOVO	222.474,88
GRAD ŽUPANJA	3.081.727,20
OPĆINA ĐURĐENOVAC	111.249,07
OPĆINA STRIZIVOJNA	65.266,98
OPĆINA MAGADENOVAC	799.584,32
HEP-PLIN d.o.o.	1.450.142,96
MONTER-STROJARSKE MONTAŽE d.o.o.	126.526,00
NAŠIČKI VODOVOD d.o.o.	117.150,28
OPG BOŠNJAK NEDELJKO	110.533,50
OPĆINA MOSLAVINA PODRAVSKA	1.488.050,20
MINISTARSTVO REG. RAZVOJA I FONDOVA EVROPSKE UNIJE	1.780.148,00
UKUPNO:	9.352.854,00

PREGLED VEĆIH INVESTITORA



5. PROMJENE U SASTAVU DUGOTRAJNE MATERIJALNE IMOVINE

PROMJENE (POVEĆANJE) U SASTAVU MATERIJALNE I NEMATERIJALNE DUGOTRAJNE IMOVINE U 2013.g

Redni broj:	V r s t a:	Komada:	Iznos u kn:
1.	KRANSKA BOČNA KOSILICA	2	465.191,10
2.	MALČER TRAKTORSKI FRONT	1	45.388,20
3.	PUMPNI AGREGAT	1	13.800,00
4.	MOTORNA KOSA FS 240 C	3	12.240,00
5.	TRAKTOR MTZ 90	1	244.018,50
6.	TRAKTOR MTZ 110	1	296.769,00
U K U P N O :			1.077.406,80

ZAKLJUČAK

Tvrtka KARAŠICA-VUČICA d.d. za vodno gospodarstvo i graditeljstvo Donji Miholjac ostvarila je u 2013. godini ukupan prihod u iznosu od 30.021.490,00 kn, što je za 8% manje nego u 2012. godini.

U odnosu na 2012. godinu, za Hrvatske vode izvršena je ista količina radova, a poslova na tržištu izvršeno je manje za 17%.

Prosječna neto plaća po radniku iznosi 4.284,78 kn što je manje za 5% u odnosu na 2012. godinu.

Iz izvješća je vidljivo da je KARAŠICA-VUČICA d.d. Donji Miholjac tijekom 2013. godine negativno poslovala, te da, unatoč negativnom poslovanju, tvrtka ima potencijale, opremu i kadrove za obavljanje osnovne djelatnosti i nadmetanje na tržištu, a time i mogućnost veće realizacije prihoda i uspješnog poslovanja.

Naziv obveznika: **KARAŠICA-VUČICA d.d.**
Adresa: **Donji Miholjac, Trg Ante Starčevića 9**
IBAN: **HR142360001102400171, HR9525000091102030385**
OIB: **69701859287**
Šifra djelatnosti: **4291**

BILJEŠKE UZ FINACIJSKA IZVJEŠĆA za 2013. godinu

Bilješke uz financijska izvješća sastavni su dio temeljnih financijskih izvješća. Obveza sastavljanja proizlazi iz članka 14. Zakona o računovodstvu. Bilješke kao kraći računovodstveni zapisi potanje razrađuju i dopunjuju podatke i računovodstvene informacije.

I. OPĆI PODACI O DRUŠTVU

Karašica - Vučica d.d. za vodno gospodarstvo i graditeljstvo Donji Miholjac, Trg A. Starčevića 9, je dioničko društvo osnovano u Republici Hrvatskoj.

Ovlaštene osobe za zastupanje:

Vladimir Živković, Donji Miholjac - direktor, zastupa samostalno

Nadzorni odbor:

Mato Kokorić, Donji Miholjac - član nadzornog odbora
Ivica Laštre, Donji Miholjac - predsjednik nadzornog odbora
Goran Boloban, Donji Miholjac - član nadzornog odbora
Vjekoslav Čurić, Čepin - zamjenik predsjednika nadzornog odbora
Siniša Živković, Donje Prijedrijevo - član nadzornog odbora

Djelatnost društva:

Osnovna djelatnost dioničkog društva je gradnja vodnih građevina (šifra djelatnosti je 4291), odnosno radovi iz vodnog gospodarstva: preventivna redovna i izvanredna obrana od poplava, upravljanje detaljnim građevinama za melioracijsku odvodnju, upravljanje vodnim građevinama za navodnjavanje, kao i izrada projektne dokumentacije za vodnogospodarske građevine i vodne sustave, tehničko i gospodarsko održavanje melioracijskih sustava za odvodnjavanje i navodnjavanje te radovi niskogradnje na tržištu.

Osnova za sastavljanje financijskih izvještaja:

Temeljni financijski izvještaji za 2013. god. sastavljeni su sukladno Zakonu o računovodstvu RH i Hrvatskim standardima financijskog izvještaja (HSFI) koji su propisani istoimenim Zakonom. U odnosu na prethodnu godinu nisu mijenjane značajne računovodstvene politike. Svi novčani podaci iskazani su u hrvatskoj valuti kuni (Kn). Novčani iznosi prikazani su u kunama bez lipa.

Broj i nominalna vrijednost dionica:

Ukupan broj dionica je 40.603, nominalna vrijednost jedne dionice je 300,00 kuna što čini ukupnu vrijednost kapitala 12.180.900,00 kn.

Značajne računovodstvene politike:

Dugotrajna materijalna imovina obuhvaća sredstva koja društvo koristi u isporuci usluga te administrativne svrhe i čiji je procijenjeni korisni vijek upotrebe duži od godinu dana.

Dugotrajna imovina se iskazuje po trošku nabave umanjenom za ispravak vrijednosti.

Amortizacija dugotrajne materijalne imovine provodi se primjenom linearne metode obračuna o procijenjenom vijeku upotrebe svakog pojedinog sredstva u skladu s HSFI 5 i 6.

Zalihe se iskazuju po trošku ili neto vrijednosti. Obračun utroška zalihe provodi se primjenom metode FIFO.

Novac obuhvaća gotovinu u blagajni i na žiro računima finansijskih institucija.

Potraživanja se iskazuju po nominalnoj vrijednosti. Smanjenje vrijednosti potraživanja provodi se u razdoblju spoznaje o nemogućnosti naplate potraživanja od dužnika. Procjena realnosti potraživanja provodi se uvijek kada potraživanje nije naplaćeno.

Obveze se iskazuju po nominalnoj vrijednosti i razvrstavaju se na kratkoročne i dugoročne.

II. BILJEŠKE UZ BILANCU

Bilješka 1. DUGOTRAJNA IMOVINA (AOP 002)

U skladu s Odlukom o primjeni računovodstvenih politika, materijalna imovina iskazana je u poslovnim knjigama po trošku nabave. Revalorizacija nije provedena jer nije bilo inflatornih kretanja.

(Tablica 1.) Pregled oblika zastupljenosti dugotrajne imovine

- u tisućama kuna -

RED. BROJ:	O P I S :	2013. god.	
		NABAVNA VRIJEDNOST:	SADAŠNJA VRIJEDNOST:
1.	ZEMLJIŠTE	997	997
2.	STAMBENE ZGRADE, STANOVI	135	65
3.	GRAĐ. OBJEKTI U SV. FILIP JAKOVU	1.559	1.089
4.	GRAĐ. OBJEKTI ZA PRIVREDNE SVRHE	7.645	4.484
5.	OPREMA	35.872	13.504
6.	FINANCIJSKA IMOVINA - DIONICE	30	30
7.	POTRAŽIVANJA	255	226
MATERIJALNA IMOVINA:		46.493	20.395
NEMATERIJALNA IMOVINA:		655	98
UKUPNO DUGOTRAJNA IMOVINA:		47.148	20.493

(Tablica 2.) Promjene (povećanje) u sustavu materijalne i nematerijalne dugotrajne imovine u 2013. g.

Redni broj	V r s t a	Komada	Iznos u kn
1.	KRANSKA KOSILICA HIDROT	2	465.191,10
2.	MALČER TRAKTORSKI	1	45.388,20
3.	KOSA MOTORNA	3	12.240,00
4.	AGREGAT	1	13.800,00
5.	TRAKTOR MTZ 90ks	1	244.018,50
6.	TRAKTOR MTZ 110ks	1	296.769,00
U K U P N O:			1.077.406,80

Dugotrajna imovina evidentirana je po trošku nabave, a što je u skladu s točkom 8. Odluke o primjeni računovodstvene politike.

Bilješka 2. KRATKOTRAJNA IMOVINA (AOP 034)

(Tablica 3.) Struktura kratkotrajne imovine

- u tisućama kuna -

Red.broj	O P I S	2012.g.	2013.g.	INDEKS 2013./2012.
1.	ZALIHE	4.299	1.496	35
2.	POTRAŽIVANJA	3.868	4.348	112
3.	NOVAC U BANCI I BLAGAJNI	14	6	43
4.	KRATKOTRAJNA FIN. IMOVINA	16	980	6.125
UKUPNO KRATKOTRAJNA IMOVINA:		8.199	6.831	83

Stanje novčanih sredstava usklađeno je s izvodima banke.

Blagajničko poslovanje Društva obavljalo se putem glavne blagajne u sjedištu Društva.

Struktura imovine je slijedeća:

- dugotrajna imovina 20.492.845,00 kn 75%
- kratkotrajna imovina 6.830.619,00 kn 25%

Bilješka 3. ZALIHE (AOP 035)

Sukladno točki 31. Odluke o primjeni računovodstvene politike, ulaz materijala bilježen je po trošku nabave, a izlaz po fifo metodi. Sitan inventar kod davanja u uporabu otpisuje se 100%.

Zalihe iznose 1.496.194 Kn, dok su prethodne godine iznosile 4.299.831 Kn, što znači da su se smanjile za 65%.

Bilješka 4. POTRAŽIVANJA (AOP 043)

(Tablica 4.) Struktura kratkotrajnih potraživanja

- u tisućama kuna -

RED.BROJ	OPIS	2012.g.	2013.g.	INDEKS 2013./2012.
1.	POTRAŽIVANJA OD KUPACA	3.743	4.168	111
2.	POTRAŽIVANJA OD RADNIKA	1	1	100
3.	POTRAŽIVANJA OD DRŽAV. INSTITUCIJA	105	162	154
4.	OSTALA POTRAŽIVANJA	19	18	95
U K U P N O:		3.868	4.349	114

Specifikacija ostalih potraživanja (Red.br.4 iz Tablice 4)

RED. BROJ	OPIS	2012.g.	2013.g.	INDEKS
1.	POTRAŽIVANJA ZA PREDUJMOVE	3	2	67
2.	POTRAŽIVANJA ZA NAKN. ŠTETA	16	16	100
UKUPNO OSTALA POTRAŽIVANJA:		19	18	95

Bilješka 5. KAPITAL I REZERVE (AOP 062)

Sastav upisanog kapitala je u odnosu na 2012.g. ostao isti, a iznosi 12.180.900 kn, ali su se smanjile rezerve koje u 2013. g. iznose 357.600 kn. U 2013. god. gubitak poslovne godine iznosi 1.975.270 kn, dok je prethodne 2012. godine ostvarena dobit u iznosu 94.660 kn. Ukupni kapital i rezerve u odnosu na 2012.g. se smanjio za 9% i iznosi 10.564.118 kn.

(Tablica 5.) Struktura kapitala

- u tisućama kuna -

RED. BROJ	OPIS	2012.g.	2013.g.	INDEKS 2013./2012
1.	UPISANI KAPITAL	12.181	12.181	100
2.	REZERVE	-711	358	0
3.	DOBIT POSLOVNE GODINE	95	----	0
4.	GUBITAK U TEKUĆOJ GODINI	----	1.975	0
U K U P N O:		11.565	10.564	91

Bilješka 6. DUGOROČNE OBVEZE (AOP 083)

Obveze prema kreditnim institucijama povećane su u odnosu na 2012. g. za 3% a odnosi se na nabavku dva stroja, na leasing, za košenje kanala s bočnim kosilicama. Ako uspoređujemo 2013/2012 godinu smanjili smo dugoročne obveze za 17%.

Ostala tri dugoročna kredita koji su bili u Hypo Alpe Adria Bank dd na naplati u 2013g. su uredno plaćena i nema obveza prema istim.

- u tisućama kuna -

RED.BROJ	OPIS	2012.g.	2013g.	INDEKS 2013./2012.
1.	OBVEZE PREMA KREDITNIM INSTITUCIJAMA	3.300	3.385	103
2.	OSTALE OBVEZE	786	-	
UKUPNO DUGOROČNE OBVEZE:		4.086	3.385	83

Usporedba dugotrajne imovine s dugotrajnim izvorima

- u tisućama kuna -

RED.BROJ	OPIS	2012.g.	2013.g.	INDEKS 2013./2012.
1.	KAPITAL I REZERVE	11.565	10.565	91
2.	DUGOROČNI ZAJAM	3.300	3.385	103
	UKUPNO :	14.864	13.950	94
	DUGOTRAJNA IMOVINA	19.904	20.493	103

Bilješka 7. KRATKOROČNE OBVEZE (AOP 093)

Kratkoročne obveze u iznosu od 13.373.878 kn u odnosu na prethodnu godinu su veće za 8%. U 2013. godini koristili smo usluge banaka - kratkoročni kredit budući je uslijed recesije tijekom 2013.g. kao i ranijih godina dolazilo do poremećaja likvidnosti, tako da nismo uspjeli izmiriti do kraja 2013. godine obveze prema banci, zaposlenicima i dobavljačima kao i poreznoj upravi za poreze i doprinose.

Obveze za predujmove iskazane su u svoti od 489.078 kn, a odnose se na predujmove po ugovoru za izvođenje radova Odvodnje u Općini Strizivojna te za primljene predujmove za usluge projektnog odjela na legalizaciji bespravno sagrađenih objekata.

Obveze prema dobavljačima iznose 7.595.054 kn, a u odnosu na 2012. g. veće su za 13%. Sa svim dobavljačima usklađene su obveze na dan 31.12.2013.g.

Obveze prema zaposlenicima u iznosu 2.139.566 kn odnose se na neisplaćene plaće za rujan, listopad, studeni i prosinac 2013.g.

(Tablica 6) Struktura kratkoročnih obveza

- u tisućama kuna -

RED.BROJ	OPIS	2012.g.	2013.g.	INDEKS 2013./2012.
1.	OBVEZE PREMA DOBAVLJAČIMA	6.729	7.595	113
2.	OBVEZE PREMA ZAPOSLENICIMA	756	2.140	283
3.	OBVEZE ZA POREZE I DOPRINOSE	2.144	1.568	73
4.	OSTALE OBVEZE	21	101	481
5.	OBVEZE PREMA KREDITNIM INSTITUCIJAMA	2.165	1.086	50
6.	OBVEZE ZA PREDUJMOVE	2	489	24.450
7.	OBVEZE PO VRIJEDNOSNIM PAPIRIMA	500	0	0
8.	OBVEZE ZA ZAJMOVE	104	394	379
UKUPNO KRATKOROČNE OBVEZE:		12.421	13.373	108

Usporedba kratkotrajne imovine s kratkotrajnim izvorima

Kratkotrajna imovina se smanjila u odnosu na 2012.g. za 32%, a istovremeno se povećala kratkotrajna obveza za 8%.

- u tisućama kuna -

RED.BROJ	OPIS	2012.g.	2013.g.	INDEKS 2013./2012.
1.	KRATKOTRAJNA IMOVINA	8.199	6.831	83
2.	KRATKOTRAJNE OBVEZE	12.421	13.373	108

II. BILJEŠKE UZ RAČUN DOBITI I GUBITKA

Bilješka 1. UKUPNI PRIHODI (AOP 146)

Ukupni prihodi za 2013.g. smanjili su se za 8% u odnosu na 2012.g.

Razlog smanjenja ukupnog prihoda je smanjenje poslova na redovnom održavanju melioracijskih građevina na području sliva (košnja kanala III. i IV. reda) i to za 27%, te radova na tržištu a sve u nedostatku investicija i natječaja za vanjske radove.

Najveći kupci su HRVATSKE VODE ZAGREB - održavanje i izgradnja melioracijskih građevina, HEP-PLIN d.o.o. Osijek-plinovodi, te radovi za Općinu Podravska Moslavina i Općinu Magadenovac na izgradnji cesta.

- u tisućama kuna -

RED.BROJ	OPIS	2012.g.	2013.g.	INDEKS 2013./2012.
1.	PRIHOD OD RADOVA - ODRŽAVANJE VODOTOKA NA VODAMA I. i II. REDA - GRAĐEVINA ZA ODVODNJU SLIVNOG PODRUČJA	11.369	11.865	104
2.	PRIHOD OD RADOVA - ODRŽAVANJE DETALJNIH MELIORACIJSKIH GRAĐEVINA VIROVITIČKO-PODRAVSKA ŽUPANIJA	1.914	1.429	75
3.	PRIHOD OD RADOVA - ODRŽAVANJE DETALJNIH MELIORACIJSKIH GRAĐEVINA OSJEČKO-BARANJSKA ŽUPANIJA	3.177	2.298	72
4.	OSTALI RADOVI NA TRŽIŠTU	15.523	13.311	86
5.	KAMATE I POZITIVNE TEČAJNE RAZLIKE	111	53	48
6.	PRIHODI OD NAKNADE ŠTETA	76	100	132
7.	PRIHODI OD PRODAJE I NAJMA	459	133	29
8.	OSTALI PRIHODI	-	832	0
U K U P N O :		32.629	30.021	92

Prihodi su utvrđeni na bazi fakturirane realizacije. U slučaju ocjene neizvjesnosti naplate obavlja se vrijednosno usklađivanje

Bilješka 2. UKUPNI RASHODI (AOP 147)

Utrošeni materijal, sukladno točki 27. Odluke o računovodstvenim prilikama, evidentiran je po prosječnim cijenama.

- u tisućama kuna -

RED.BROJ	OPIS	2012.g.	2013.g.	INDEKS 2013./2012.
1.	MATERIJALNI TROŠKOVI	9.277	10.332	111
2.	USLUGE KOOPERANATA	5.383	5.454	101
3.	REPREZENTACIJA, REKLAMA I SPONZORSTVO	158	57	36
4.	OSTALE USLUGE	1.053	777	74
5.	PLAĆE S DOPRINOSIMA	13.098	12.042	92
6.	AMORTIZACIJA	441	459	104
7.	KAMATE, TEČAJNE RAZLIKE	603	690	114
8.	OSTALI TROŠKOVI	2.462	2.486	101
U K U P N O :		32.475	31.997	99

Bilješka 3. AMORTIZACIJA (AOP 124)

Na temelju Odluke o računovodstvenim prilikama, amortizacija dugotrajne imovine obračunava se pojedinačno. Amortizacija se obračunava po stopama utvrđenim Pravilnikom o amortizaciji.

Amortizacija u 2013. godini obračunata je po istim stopama po kojima je obračunata i za 2012. godinu, a u skladu s Odlukom direktora.

Ukupna svota amortizacije po stopama za 2013.godinu iznosi 459.277,00 kn.

Bilješka 4. REZULTAT POSLOVANJA (AOP 150)

Gubitak tekuće godine iznosi 1.975.270,01 kn.

Bilješka 5. OSTALI PODACI

Prosječan broj zaposlenih na bazi sati rada: **152**

Prosječno isplaćena neto plaća po radniku: **4.284,78**

Bilješka 6. PROCJENA NEIZVJESNOSTI VREMENSKE NEOGRANIČENOSTI POSLOVANJA

Tvrtka Karašica-Vučica d.d. u procesu je financijskog i operativnog restrukturiranja i poslovanje se nastavlja, jer postoji vjerojatnost ostvarivanja buduće dobiti.

Uprava društva ne namjerava likvidirati društvo i iz tog razloga je pokrenula postupak predstečajne nagodbe.

Sve radnje i daljnji planovi koje društvo planira provesti kako bi omogućilo stabilno i pozitivno poslovanje opisani su u planu financijskog i operativnog restrukturiranja, koji je sastavni dio prijedloga za otvaranje postupka predstečajne nagodbe koja je i pokrenuta 31.03.2014.g.

ODNOS IMOVINE I OBVEZA:

Ukupna imovina iznosi 27.323.464 kn, a ukupno obveze na dan 31.12.2013. iznose 16.759.346 kn te je iz predočenog vidljivo da je ukupna imovina dostatna za podmirenje dugoročnih i kratkoročnih obveza.

Poduzeće nije činilo kratkoročne posudbe kako bi financirala dugotrajnu imovinu. Ne postoji indikacije o otkazivanju financijske suradnje od strane vjerovnika i drugih kreditora. Društvo ne isplaćuje dividendu, jer posluje s gubitkom.

KARAŠICA-VUČICA d.d.
za vodno gospodarstvo i graditeljstvo
Donji Miholjac

Broj: 01- 862/ 1-2014.
D.Miholjac, 30.lipnja 2014.

Na temelju članka 275. Zakona o trgovačkim društvima (N.N., br.:152/11- pročišćeni tekst i 111/12), te članka 25. Statuta KARAŠICA-VUČICA d.d. za vodno gospodarstvo i graditeljstvo Donji Miholjac, na sjednici Glavne skupštine Društva održanoj 30.lipnja 2014.godine, jednoglasno je usvojena slijedeća

ODLUKA
o prihvatanju Izvješća o poslovanju
KARAŠICA-VUČICA d.d. Donji Miholjac
za 2013.godinu

I

Usvaja se Izvješće o poslovanju KARAŠICA-VUČICA d.d. Donji Miholjac za 2013.godinu.

II

Prihvaća se bilanca za 2013.godinu sa stanjem aktive i pasive u iznosu od 27.323.464,35 kn.

III

Prihvaća se račun dobiti i gubitka za 2013.godinu, kako slijedi :

▪ UKUPNI PRIHODI:	30.021.490,05 kn
▪ UKUPNIO RASHODI:	31.996.760,06 kn
▪ DOBIT PRIJE OPOREZIVANJA:	-
▪ GUBITAK:	1.975.270,01 kn
▪ POREZ NA DOBIT:	-
▪ DOBIT POSLIJE OPOREZIVANJA:	-


IV

Ova odluka stupa na snagu danom donošenja.

Predsjednik
Glavne Skupštine:

KARAŠICA - VUČICA d.d.
za vodno gospodarstvo i graditeljstvo
DONJI MIHOLJAC

Ivo Crnčan, dipl.ing.



KARAŠICA-VUČICA d.d.
za vodno gospodarstvo i graditeljstvo
Donji Miholjac

Broj: 01- 862/ 2-2014.
D.Miholjac, 30.lipnja 2014.

Na temelju članka 275. Zakona o trgovačkim društvima (N.N., br.:152/11- pročišćeni tekst i 111/12), te članka 25. Statuta KARAŠICA-VUČICA d.d. za vodno gospodarstvo i graditeljstvo Donji Miholjac, na sjednici Glavne skupštine Društva održanoj 30.lipnja 2014.godine, jednoglasno je usvojena sljedeća

ODLUKA
o pokriću gubitka u poslovanju
KARAŠICA-VUČICA d.d. Donji Miholjac
iz 2013.godine

I

Gubitak u iznosu od 1.975.270,01 kn iz poslovanja u 2013.godini stavlja se u preneseni gubitak

II

Ova odluka stupa na snagu danom donošenja.

Predsjednik
Glavne Skupštine:

Ivo Crnčan, dipl.ing.

KARAŠICA - VUČICA d.d.
za vodno gospodarstvo i graditeljstvo
DONJI MIHOLJAC

