

REPUBLIKA HRVATSKA
OSJEČKO-BARANJSKA ŽUPANIJA
SKUPŠTINA

Materijal za sjednicu



**INFORMACIJA O STANJU
SIGURNOSTI NA PODRUČJU
OSJEČKO-BARANJSKE ŽUPANIJE
U 2012. GODINI**

Podnositelj

*Policijska uprava osječko-baranjska
Ministarstva unutarnjih poslova
Republike Hrvatske*

Osijek, siječnja 2013.

S a d r Ź a j

Stranica

1. OPĆI PREGLED SIGURNOSTI	3
2. KRIMINALITET	4
2.1. KAZNENA DJELA OPĆEG KRIMINALITETA	6
Kaznena djela protiv života i tijela	6
Kaznena djela protiv imovine	6
Kaznena djela protiv spolne slobode i spolnog ćudoređa	7
Kaznena djela protiv opće sigurnosti ljudi i imovine	7
Kaznena djela protiv okoliša	8
2.2. KAZNENA DJELA NA ŠTETU MALOLJETNIKA	8
Maloljetnički kriminalitet	8
Maloljetnički kriminalitet – kaznena djela i prijavljeni maloljetnici	8
2.3. KAZNENA DJELA ORGANIZIRANOG KRIMINALITETA	8
2.4. KAZNENA DJELA TERORIZMA I EKSTREMNOG NASILJA	9
2.5. KAZNENA DJELA ZLOUPORABE OPOJNIH DROGA	9
2.6. KAZNENA DJELA GOSPODARSKOG KRIMINALITETA	10
3. SIGURNOST CESTOVNOG PROMETA	10
3.1. PROMETNE NESREĆE I POSLJEDICE	10
3.2. PREKRŠAJI I KAZNENA DJELA U CESTOVNOM PROMETU.	12
4. JAVNI RED	13
4.1. PREKRŠAJI IZ ZAKONA O PREKRŠAJIMA PROTIV JRM-a	13
4.2. PREKRŠAJI IZ OSTALIH ZAKONA	13
4.3. ASISTENCIJE	14
4.4. JAVNA OKUPLJANJA	14
5. SIGURNOST DRŹAVNE GRANICE, STRANCI I NEZAKONITE MIGRACIJE	14
5.1. NADZOR I KONTROLA PRELASKA DRŹAVNE GRANICE	14
5.2. STRANCI I NEZAKONITE MIGRACIJE	16
6. OSTALE AKTIVNOSTI I DOGAĐAJI	17
6.1. PREDSTAVKE GRAĐANA NA RAD POLICIJE	17
6.2. NAPADI NA POL. SLUŹBENIKE I UPORABA SREDSTAVA PRISILE	18
6.3. POŹARI	18
6.4. SIGURNOSNI DOGAĐAJI, SAMOUBOJSTVA I POK.SAMOUBOJSTAVA	19
TABELARNI PRIKAZ OPĆEG STANJA	
OPĆI PREGLED SIGURNOSTI	20
KRIMINALISTIĆKA KLASIFIKACIJA KAZNENIH DJELA	23
Struktura kriminaliteta	23
Pregled strukture kriminaliteta u postocima	23
Poredbeni prikaz strukture kriminaliteta	23
Poredbeni prikaz koeficijenata razriješenosti strukture kriminaliteta	24
Rasprostranjenost kriminaliteta	24
Poredbeni prikaz rasprostranjenosti	24
Poredbeni prikaz prometnih nesreća i posljedica	
Poredbeni prikaz prometnih nesreća	25
Poredbeni prikaz posljedica prometnih nesreća	25
Sudionici prometnih nesreća	25
Nastradali sudionici u prometnim nesrećama	25
Nastradala djeca u prometu	25

Nastradali strani državljani	26
Prometne nesreće koje su uzrokovali vozači motornih vozila i posljedice tih nesreća	26
Prometne nesreće i posljedice koje su uzrokovali vozači pod utjecajem alkohola prema stupnju alkoholiziranosti	26
Poredbeni prikaz kaznenih djela u prometu	27
Prekršaji u prometu (bez prometnih nesreća)	
Prekršaji po policijskim postajama	27
Vrste prekršaja	28
JAVNI RED	
Opći pregled prekršaja	29
Udjeli prekršaja po zakonima	29
Rasprostranjenost prekršaja	29
Prekršaji iz Zakona o prekršajima protiv JRM-a	30
Prekršaji iz ostalih zakona	31

1. OPĆI PREGLED SIGURNOSTI

Sigurnost je elementarna ljudska potreba. Potpune sigurnosti nema niti u jednoj društvenoj zajednici. Stupanj sigurnosti mjeri se dimenzijom pojava i brojem događaja koji ugrožavaju život, osobnu sigurnost i imovinu. Dobro stanje javne sigurnosti na području Osječko-baranjske županije ima za sve njene građane posebnu vrijednost i pretpostavka je uspješnom razvoju cjelokupnog društva na svim područjima. Jedna od temeljnih zadaća policije je održavanje stanja javne sigurnosti, reda i mira u društvu na najvišoj razini. Posljedice ugrožavanja sigurnosti kriminalitetom čine najveći dio štetnih posljedica na području javne sigurnosti. Opasnost od kriminaliteta teško da može biti preneglašena. Otkrivanje i suzbijanje te pojave temeljna je zadaća policije.

U obavljanju policijskih poslova, posebno kod otkrivanja počinitelja kaznenih djela i prekršaja, uspostavljena je suradnja sa drugim službama i institucijama. U proteklom razdoblju uspostavljena je kvalitetna suradnja i koordinacija sa tijelima lokalne i područne uprave i samouprave koje su svjesne da skrb o stanju sigurnosti nije samo briga specijaliziranih službi nego i obveza svih pravnih subjekata društvene zajednice.

Kako bi Ministarstvo unutarnjih poslova ispunilo svoju misiju i pridonijelo ostvarenju zajedničke vizije potrebno je cjelokupnom svojom aktivnošću doprinijeti smanjenju opasnosti i posljedica od kažnjivih ponašanja. Održavanje stanja javne sigurnosti na najvišoj mogućoj razini ima za građane posebnu vrijednost i pretpostavka je uspješnom razvoju društva na svim područjima.

Kažnjiva ponašanja, koja ugrožavaju javnu sigurnost, čine kaznena djela i prekršaji. Policijski se poslovi, zbog specifičnih načina obavljanja, svrstavaju u programe osiguranja javnog reda, istraživanje kriminaliteta, sigurnosti cestovnog prometa i sigurnosti državne granice.

Program osiguranja javnog reda obuhvaća sve aktivnosti kojima se sprječavaju i izravno suzbijaju kažnjiva ponašanja. Da bi građani živjeli slobodno i osjećali se sigurno potrebno je da se ne krše propisana pravila kojima su uređeni javni red i sigurnost u društvu. Nedoželjna ponašanja stvaraju konfliktne i uznemirujuće situacije koje mogu rezultirati štetnim i tragičnim posljedicama. Osnovna je zadaća policije, kao javnog sigurnosnog servisa građana, da kažnjiva ponašanja smanji na najmanju moguću mjeru.

Program otkrivanja i razrješavanja kaznenih djela čine sve one aktivnosti kojima se rasvjetljavaju svi događaji za koje se sumnja da su posljedica takvih djela i pronalaze osobe za koje se osnovano sumnja da su svojim ponašanjem prouzročile ili pripomogle nastajanje štetnih ili tragičnih posljedica. Otkrivanje i razrješavanje kriminaliteta, kao najopasnije sigurnosne pojave - iz koje proistječu dvije trećine svih štetnih i tragičnih posljedica na području javne sigurnosti - građani doživljavaju kao najvažniju policijsku zadaću, a policija svojim rezultatima na ovom planu najviše dokazuje svoju uspješnost.

Posebna kategorija kažnjivih ponašanja, koju policija sprječava, otkriva i suzbija, čine kaznena djela i prekršaji sudionika u prometu na cestama. Da bi se stanje sigurnosti u cestovnom prometu podiglo na višu razinu društvo mora uložiti još mnogo napora u poboljšanje prometne infrastrukture i razvoj prometne kulture. Znatian dio tog napora pripada policiji koja svojim aktivnostima treba utjecati na povećanje prometne discipline svih sudionika u prometu.

Sigurnost državne granice, zračnog prometa i plovidbe čine skup policijskih djelatnosti, a sprječavanje i suzbijanje kažnjivih ponašanja na ovom području ima niz specifičnosti. Osiguranje nesmetanog protoka ljudi i robe preko državne granice te u zračnom i plovnom prometu, uz istovremeno sprječavanje svih oblika kažnjivih ponašanja vezanih uz državnu granicu, izuzetno je zahtjevna zadaća.

Pored otkrivanja i procesuiranja štetnih ponašanja posebna pozornost se posvećuje prevenciji koja se provodi profesionalno, planski i sustavno. Po ukazanim potrebama surađivalo se i sa nevladinim organizacijama i građanskim udrugama. Javnost je kontinuirano izvješćivana o važnim događajima i aktivnostima.

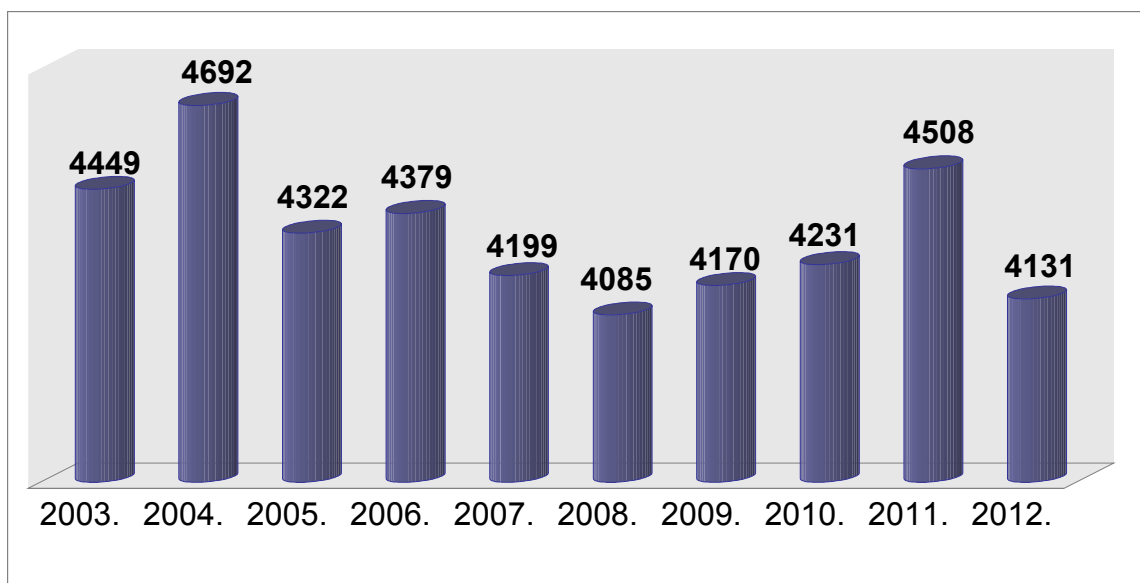
Analizom statističkih podataka stanje sigurnosti na području Policijske uprave osječko-baranjske ocjenjujemo povoljnim i stabilnim.

Stanje sigurnosti na području Policijske uprave osječko-baranjske u 2012. godini u usporedbi sa 2011. godinom obilježeno je:

- smanjenjem broja ukupno evidentiranih kaznenih djela ;
- smanjenjem broja prometnih nesreća, povećanjem broja poginulih osoba, kao i **smanjenjem broja teško i lakše ozlijeđenih osoba** te smanjenjem broja prekršaja u cestovnom prometu;
- povećanjem broja prekršaja iz područja javnog reda i mira i povećanjem broja prekršaja iz ostalih zakonskih propisa;
- povećanjem broja evidentiranih požara.

2. KRIMINALITET

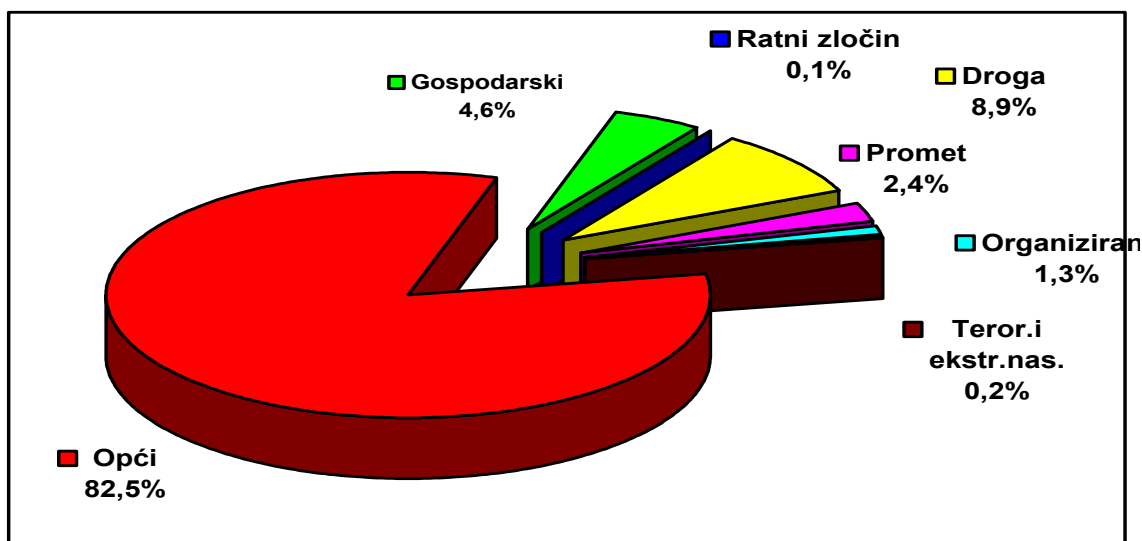
Na području PU osječko-baranjske tijekom 2012. godine evidentirano je 4131 kazneno djelo koje se progone po službenoj dužnosti. U odnosu na 2011. godinu (4508 KD) bilježi se smanjenje za 377 kaznenih djela ili 8,4%. Broj evidentiranih kaznenih djela koja se progone po službenoj dužnosti u 2012. godini ne odstupa od godišnjeg prosjeka tijekom desetljeća što je vidljivo na slijedećem grafikonu.



Po poznatim počiniteljima evidentirana su 974 kaznena djela ili 23,6% (od toga su počinitelji 397 kaznenih djela uhvaćeni na djelu), a po nepoznatim počiniteljima evidentirano je 3157 kaznenih djela ili 76,4%.

Operativnim radom naknadno su otkriveni počinitelji 1858 kaznenih djela iz 2012. godine i počinitelji 107 k.d. iz prethodnog razdoblja, dok su počinitelji 1299 kaznenih djela ostali nepoznati. Postotak otkrivenosti kaznenih djela počinjenih po nepoznatim počiniteljima za 2012. godinu iznosi 62,2% (ukupna razriješenost: 71,1%).

Strukturu kaznenih djela čini opći kriminalitet sa 3410 kaznenih djela ili 82,5%, kriminalitet prometa sa 98 kaznenih djela ili 2,4%, gospodarski kriminalitet sa 192 kaznena djela ili 4,6%, organizirani kriminalitet sa 52 kaznena djela ili 1,3%, kriminalitet iz područja droga sa 367 kaznenih djela ili 8,9%, kriminalitet terorizma i ekstremnog nasilja sa 10 kaznenih djela ili 0,2% te ratni zločin sa 2 k.d. ili 0,1%.



Struktura kaznenih djela I-XII 2012. godine

Zbog počinjenih kaznenih djela na području PU osječko-baranjske ukupno je prijavljeno 2013 počinitelja, što je za 323 počinitelja ili 13,8 % manje nego u istom periodu prošle godine kada je bilo prijavljeno 2336 počinitelja.

Od ukupnog broja prijavljenih počinitelja 1000 počinitelja je bilo poznato u trenutku saznanja za kazneno djelo (od kojih su 304 počinitelja uhićena na djelu), a 1317 počinitelja je naknadno otkriveno.

Tijekom 2012. godine bilježimo smanjenje broja maloljetnih počinitelja 9,4 % i povećanje kaznenih djela koja su oni počinili 5,7 %. Od ukupnog broja počinitelja, maloljetnika je 355 ili 17,6 %. Dobnu strukturu prijavljenih maloljetnih počinitelja čini: 55 djece (starosti do 14 godina), 129 maloljetnika starosti od 14-16 godina te 171 maloljetnik starosti od 16-18 godina. Tijekom 2012. godine maloljetnici su počinili 589 k.d., koja u ukupnom kriminalitetu PU osječko-baranjske sudjeluju sa udjelom od 14,3%.

Ostalo je neriješeno 1299 kaznenih djela ili 31,4 % od ukupnog broja evidentiranih kaznenih djela, a najveći broj neriješenih kaznenih djela je iz domena općeg kriminaliteta 1291 k.d., a po neriješenosti prednjače teške krađe sa 831 k.d. i krađe sa 357 k.d.

Ukupno prijavljena materijalna šteta proizašla iz svih evidentiranih kaznenih djela u 2012. godini iznosi 91.839.572,00 kuna (2011.god. 57.316.515,00 kuna).

2.1. KAZNENA DJELA OPĆEG KRIMINALITETA

Tijekom 2012. godine evidentirano je 3410 kaznenih djela općeg kriminaliteta. U odnosu na 2011. godinu (3583 KD) bilježi se smanjenje broja k.d. za 173 kaznena djela ili 4,8%.

Po poznatim počiniteljima evidentirana su 654 kaznena djela ili 19,2% (od toga su počinitelji 247 k.d. uhvaćeni na djelu), a po nepoznatim počiniteljima evidentirano je 2756 k.d. ili 80,8%.

Operativnim radom naknadno su otkriveni počinitelji 1465 k.d. iz 2012. godine i počinitelji 107 k.d. iz prethodnog razdoblja, dok su počinitelji 1291 k.d. iz 2012. godine ostali nepoznati. Postotak otkrivenosti kaznenih djela općeg kriminaliteta počinjenih po nepoznatim počiniteljima iznosi 57,0% (ukupna razriješenost: 65,3%).

Tijekom 2012. god. za kaznena djela iz domena općeg kriminaliteta prijavljena su 1522 počinitelja, što je manje za 222 počinitelja ili 12,7 % u odnosu na 2011. god. (1744). Počinitelji prijavljeni za kaznena djela općeg kriminaliteta čine 75,6 % od svih prijavljenih počinitelja za sva kaznena djela u PU. Od ukupnog broja prijavljenih počinitelja za kaznena djela općeg kriminaliteta prijavljeno je 318 maloljetnika ili 20,9 %. Dobnu strukturu prijavljenih maloljetnika čini: 54 djece starosti do 14 godina, 119 maloljetnika starosti od 14-16 godina te 145 maloljetnika starosti od 16-18 godina. Također su prijavljena i 164 mlađa punoljetnika starosti od 18-21 godine.

Kaznena djela protiv života i tijela

Tijekom 2012. godine evidentirano je 161 kazneno djelo protiv života i tijela. U odnosu na 2011. godinu (171 KD) bilježi se smanjenje broja kaznenih djela za 10 k.d. ili 5,8%.

Po poznatim počiniteljima evidentirano je 59 k.d. ili 36,6%, a po nepoznatim počiniteljima evidentirana su 102 k.d. ili 63,4%.

Operativnim radom naknadno su otkriveni počinitelji 95 k.d. , dok su počinitelji 8 k.d. iz 2012. godine ostali nepoznati. Postotak otkrivenosti kaznenih djela protiv života i tijela počinjenih po nepoznatim počiniteljima iznosi 93,1% (ukupna razriješenost: 95,7%).

U ovoj domeni evidentirano je 7 k.d. ubojstava (2011.g. 3 k.d.). Evidentirano je i 5 k.d. ubojstava u pokušaju (2011. god. 12 k.d.). Sva kaznena djela ubojstava su razriješena.

Kaznena djela protiv imovine

Materijalna šteta proizašla iz kaznenih djela protiv imovine u 2012. godini iznosi 65.812.238,00 kuna (2011. god. 22.900.304,00 kuna). U kaznenim djelima protiv imovine sa velikom materijalnom štetom ističu se kaznena djela prijevara sa 52.120.980,00 kuna, teških krađa sa 8.482.052,00 kuna i krađa sa 3.045.379,00 kuna.

U imovinskim deliktima najzastupljenija su kaznena djela teških krađa sa evidentiranih 1379 kaznenih djela, što je povećanje za 47 kaznenih djela ili 3,5 % u odnosu na 2011.god. (1332). Kaznena djela teških krađa čine 40,4 % općeg kriminaliteta. Razriješeno je 43,9 % teških krađa, što je manje za 4,3 % u odnosu na 2011.godinu (48,2 %). Tijekom 2012. godine razriješeno je i 57 kaznenih djela teških krađa iz ranijih godina koje su povećale razriješenost ovih kaznenih djela. Najviše teških krađa izvršeno je provaljivanjem i to u 1279 slučajeva, a narečena kaznena djela bilježe povećanje za 21 kazneno djelo ili 1,7 % u odnosu na 2011. god. (1258).

Najčešći objekti u kojima su izvršene provalne krađe su kuće i stanovi u 276 k.d., trgovine u 204 k.d. i dr.. Razriješenost kaznenih djela provalnih krađa u 2012. godini iznosi 42,8 %, što je smanjenje za 4,8 % u odnosu na 2011. godinu (47,6 %).

U imovinskim deliktima velik značaj imaju i krađe. Sa evidentiranih 658 kaznenih djela bilježe povećanje za 12 kaznenih djela ili 1,9 % u odnosu na 2011.god. (646). Kaznena djela krađa čine 19,3 % općeg kriminaliteta. Razriješenost kaznenih djela krađa u 2012. godini iznosi 48,9 %, što je povećanje za 0,1 % u odnosu na 2011. godinu.

Zbog primjene nasilja prema žrtvi poseban značaj u imovinskim deliktima imaju kaznena djela razbojništava i razbojničkih krađa. Tijekom 2012. godine na području PU osječko-baranjske evidentirano je 65 kaznenih djela razbojništava, što je povećanje za 19 kaznenih djela ili 41,3 % u odnosu na 2011 god. (46). Tijekom 2012. godine od 65 evidentiranih kaznenih djela razriješena su 32 kaznena djela ili 49,2 % (2011. god. od 46 evidentiranih kaznenih djela bilo je razriješeno 30 kaznenih djela ili 65,2 %). Materijalna šteta proizašla iz kaznenih djela razbojništava u 2012.g. iznosi 553.046,00 kuna.

Kaznena djela razbojništva su najčešća u gradskim sredinama. Najveći broj k.d. razbojništava u 2012. god. evidentiran je na području grada Osijeka (koji teritorijalno pokrivaju I PP i II PP) sa 45 kaznenih djela koja čine 69,2 % od svih evidentiranih kaznenih djela razbojništva u PU osječko-baranjskoj.

Pored navedenih kaznenih djela u imovinskim deliktima izdvajaju se još i kaznena djela prijevara kojih je u 2012. god. evidentirano 65 k.d. (2011. g. 116 k.d.).

Kaznena djela protiv spolne slobode i spolnog ćudoređa

Na području PU osječko-baranjske tijekom 2012. godine evidentirano je 40 kaznenih djela protiv spolne slobode i spolnog ćudoređa. U odnosu na 2011. godinu (70 k.d.) bilježi se smanjenje broja kaznenih djela za 30 k.d. ili 42,9%. Po poznatim počiniteljima evidentirano je 14 k.d. ili 35,0%, a po nepoznatim počiniteljima evidentirano je 26 k.d. ili 65,0%. Operativnim radom naknadno su otkriveni počinitelji 24 kaznena djela iz 2012. godine. Postotak otkrivenosti kaznenih djela protiv spolne slobode i spolnog ćudoređa počinjenih po nepoznatim počiniteljima za 2012. godinu iznosi 92,3 % (ukupna razriješenost: 95,0%).

Kaznena djela protiv opće sigurnosti ljudi i imovine

Tijekom 2012. godine evidentirana su 33 kaznena djela protiv opće sigurnosti ljudi i imovine koja bilježe smanjenje za 28 k.d. ili 45,9 % u odnosu na 2011. god. (61). U ovoj domeni prema broju evidentiranih kaznenih djela ističu se kaznena djela dovođenja u opasnost života i imovine općeopasnom radnjom ili sredstvom iz čl. 263. KZ-a sa 17 kaznenih djela.

Kaznena djela protiv okoliša

Tijekom 2012. godine evidentirana su 23 kaznena djela protiv okoliša, od kojih je najviše k.d. protuzakonitog lova sa 10 kaznenih djela te onečišćenja okoliša sa 9 kaznenih djela.

2.2. KAZNENA DJELA NA ŠTETU MALOLJETNIKA

Tijekom 2012. godine na području PU osječko-baranjske evidentirano je 397 kaznenih djela iz grupe kriminaliteta na štetu maloljetnika. U odnosu na 2011. godinu (433 k.d.) bilježi se smanjenje broja kaznenih djela za 36 k.d. ili 8,3 %.

Po poznatim počiniteljima evidentirana su 184 kaznena djela ili 46,3 % (od toga su počinitelji 1 kaznenog djela uhvaćeni na djelu), a po nepoznatim počiniteljima evidentirano je 213 kaznenih djela ili 53,7%.

Operativnim radom naknadno su otkriveni počinitelji 212 kaznenih djela iz 2012. godine, dok su počinitelji 2 kaznena djela ostali nepoznati. Postotak otkrivenosti kaznenih djela iz grupe kriminaliteta na štetu maloljetnika počinjenih po nepoznatim počiniteljima iznosi 99,5% (ukupna razriješenost: 99,7%).

Za kaznena djela na štetu maloljetnika prijavljeno je 247 počinitelja koji čine 12,3% svih počinitelja prijavljenih za sva k.d. u PU osječko-baranjskoj.

Maloljetnički kriminalitet

Kaznena djela koja su počinili maloljetni počinitelji u ukupnom kriminalitetu PU osječko-baranjske participiraju sa 589 kaznenih djela ili 14,3%. Tijekom 2012. godine bilježimo povećanje broja kaznenih djela koja su počinili maloljetnici za 5,7 % u odnosu na 2011. god. (557).

Maloljetnički kriminalitet - kaznena djela i prijavljeni maloljetnici

God.	KD	Djeca	14-16	16-18
2008.	385	68	93	138
2009.	242	49	75	118
2010.	258	58	81	156
2011.	557	91	124	177
2012.	589	55	129	171

U 2012. godini maloljetnici su počinili najviše k.d. teških krađa (305).

Tijekom 2012. godine u maloljetničkom kriminalitetu evidentirana su 43 kaznena djela iz domena zlouporabe opojnih droga.

2.3. KAZNENA DJELA ORGANIZIRANOG KRIMINALITETA

Na području PU osječko-baranjske tijekom 2012. godine evidentirana su 52 kaznena djela organiziranog kriminaliteta, tijekom 2011. godine evidentirano je 50 kaznenih djela.

Po poznatim počiniteljima evidentirano je 8 kaznenih djela ili 15,4%, a po nepoznatim počiniteljima evidentirana su 44 kaznena djela ili 84,6%.

Operativnim radom naknadno su otkriveni počinitelji 43 kaznena djela iz 2012. godine, dok su počinitelji 1 kaznenog djela ostali nepoznati. Postotak otkrivenosti kaznenih djela organiziranog kriminaliteta počinjenih po nepoznatim počiniteljima iznosi 97,7% (ukupna razriješenost: 98,1%).

Najčešća kaznena djela organiziranog kriminaliteta su protuzakonito prebacivanje osoba preko granice (14 k.d.), iznuda (11 k.d.) te krivotvorenje novca (11 k.d.).

2.4. KAZNENA DJELA TERORIZMA I EKSTREMNOG NASILJA

Tijekom 2012. godine na području PU osječko-baranjske evidentirano je 10 kaznenih djela terorizma i ekstremnog nasilja (5 k.d. širenje lažnih i uznemirujućih informacija i 5 k.d. rasna i druga diskriminacija). U odnosu na 2011. godinu (5 k.d.) bilježi se povećanje broja kaznenih djela za 5 kaznenih djela ili 100,0%.

2.5. KAZNENA DJELA ZLOUPORABE OPOJNIH DROGA

Tijekom 2012. godine na području PU osječko-baranjske evidentirano je 367 kaznenih djela iz područja zlorabe opojnih droga. U odnosu na 2011. godinu (444 KD) bilježi se smanjenje broja kaznenih djela za 77 kaznenih djela ili 17,3%.

Po poznatim počiniteljima evidentirano je 131 kazneno djelo ili 35,7% (od toga su počinitelji 112 kaznenih djela uhvaćeni na djelu), a po nepoznatim počiniteljima evidentirano je 236 kaznenih djela ili 64,3%.

Operativnim radom naknadno su otkriveni počinitelji svih nepoznatih kaznenih djela (236 k.d.) iz 2012. godine. Postotak otkrivenosti kaznenih djela iz područja droga počinjenih po nepoznatim počiniteljima iznosi 100,0%.

U 2012. godini od ukupno evidentiranih 367 kaznenih djela iz domena zlorabe opojnih droga, iz grupacije "B" evidentirano je 190 kaznenih djela ili 51,8 %, a to su kaznena djela iz članka 173. stav. 1. KZ-a koja se odnose na neovlašteno posjedovanje manjih količina opojnih droga. Grupacija "B" sa evidentiranih 190 kaznenih djela bilježi povećanje za 37 k.d. ili 24,2 % u odnosu na 2011. godinu (153).

Od ukupnog broja evidentiranih kaznenih djela zlorabe opojnih droga u grupaciji "A" tj. kaznenih djela iz članka 173. stav 2,3,4,5 i 6 KZ-a evidentirano je 177 kaznenih djela ili 48,2 %, a spomenuta se kaznena djela odnose na kvalificirani oblik kaznenih djela zlorabe opojnih droga, tj. neovlaštenu prodaju, proizvodnju, posjedovanje poradi preprodaje većih količina droga, udruživanje radi činjenja tih djela, navođenje drugih na trošenje opojnih droga i dr. (2011. godine 291 k.d.).

Najviše kaznenih djela iz domena zlorabe opojnih droga je bilo na području grada Osijeka gdje su evidentirana 202 k.d. (I PP 101 k.d. i II PP 101 k.d.).

Za kaznena djela iz domena zlorabe opojnih droga u 2012. godini prijavljeno je 220 počinitelja koji čine 10,9 % od svih prijavljenih počinitelja za sva kaznena djela na području PU osječko-baranjske. Tijekom 2012. godine evidentirano je 266 konzumenata opojnih droga (247 je muškog spola, a 19 je ženskog spola), od toga je novoevidentiranih konzumenata bilo 174 (156 je muškog spola, a 18 je ženskog spola), dok je novoevidentiranih maloljetnika bilo 31 (27 muškog spola, a 4 ženskog spola).

Na području PU osječko-baranjske tijekom 2012.god. izvršena je 271 zapljena opojnih droga, što je više za 34 zapljene ili 14,3 %, u odnosu na 2011. god. kada je izvršeno 237 zapljena opojnih droga.

Tijekom 2012.god. kroz tzv. "uličnu redukciju", nastojala se smanjiti potražnja i dostupnost opojnih sredstava. Provođena je pojačana kontrola osoba i vozila da bi se pronašla opojna sredstva, a uvedene su i neke preventivno-represivne mjere i aktivnosti na javnim mjestima.

2.6. KAZNENA DJELA GOSPODARSKOG KRIMINALITETA

Tijekom 2012. godine na području PU osječko-baranjske evidentirana su 192 kaznena djela gospodarskog kriminaliteta. U odnosu na 2011. godine (324 KD) bilježi se smanjenje broja kaznenih djela za 132 kaznena djela ili 40,7%.

Po poznatim počiniteljima evidentirano je 98 kaznenih djela ili 51,0% (od toga su počinitelji 34 kaznena djela uhvaćeni na djelu), a po nepoznatim počiniteljima evidentirana su 94 kaznena djela ili 49,0%.

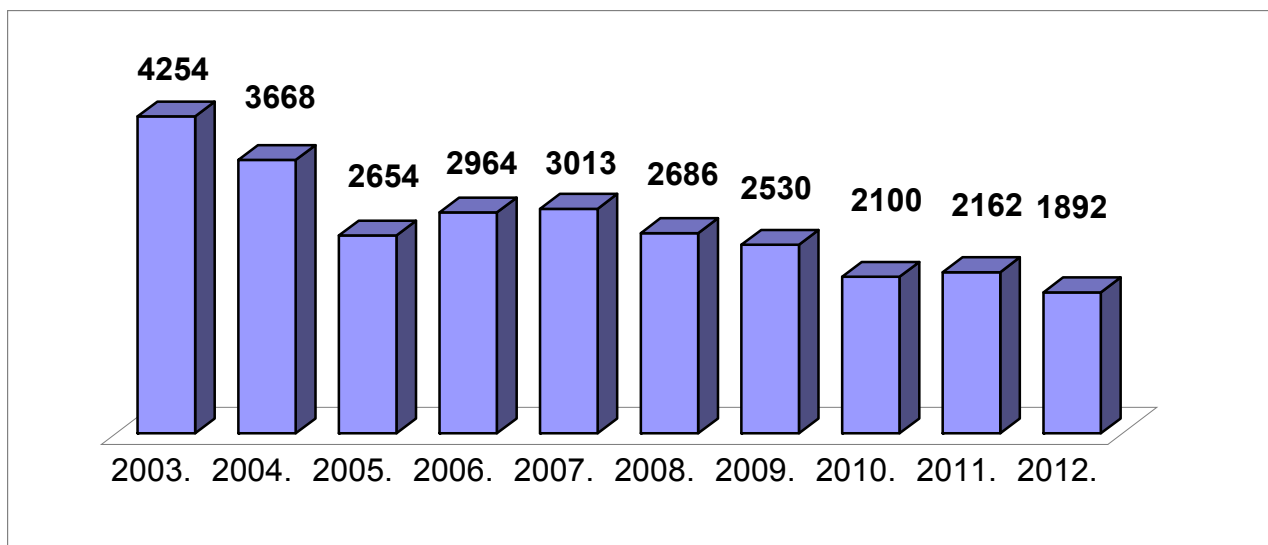
Operativnim radom naknadno su otkriveni počinitelji 91 kaznenog djela iz 2012. godine. Postotak otkrivenosti kaznenih djela gospodarskog kriminaliteta počinjenih po nepoznatim počiniteljima iznosi 96,8% (ukupna razriješenost: 98,4%).

Materijalna šteta proizišla iz kaznenih djela gospodarskog kriminaliteta tijekom 2012. godine iznosi 24.084.059,00 kuna (2011.god. 32.055.654,00 kuna).

3. SIGURNOST CESTOVNOG PROMETA

3.1. Prometne nesreće i posljedice

U 2012. godini došlo je do smanjenja broja prometnih nesreća, do povećanja broja poginulih osoba te do smanjenja broja teško i lakše ozlijeđenih osoba, u odnosu na 2011. godinu.



Na cestama PU osječko-baranjske u 2012. godini evidentirane su 1892 prometne nesreće, od čega ih je 726 ili 38,4% bilo sa nastradalim osobama (sa poginulima 27 i ozlijeđenima 699) i 1166 samo sa materijalnom štetom. U usporedbi sa 2011. godinom prometnih nesreća je manje za 270 ili 12,5%. Prometnih nesreća sa nastradalim osobama manje je za 60 ili 7,6% (s poginulima više za 3 ili 12,5%, a sa ozlijeđenima manje za 63 ili 8,3%), dok je prometnih nesreća sa materijalnom štetom manje za 210 ili 15,3%.

U prometnim nesrećama smrtno je stradalo 27 osoba (prethodne godine 25), a 1056 je ozlijeđeno (prethodne godine 1112).

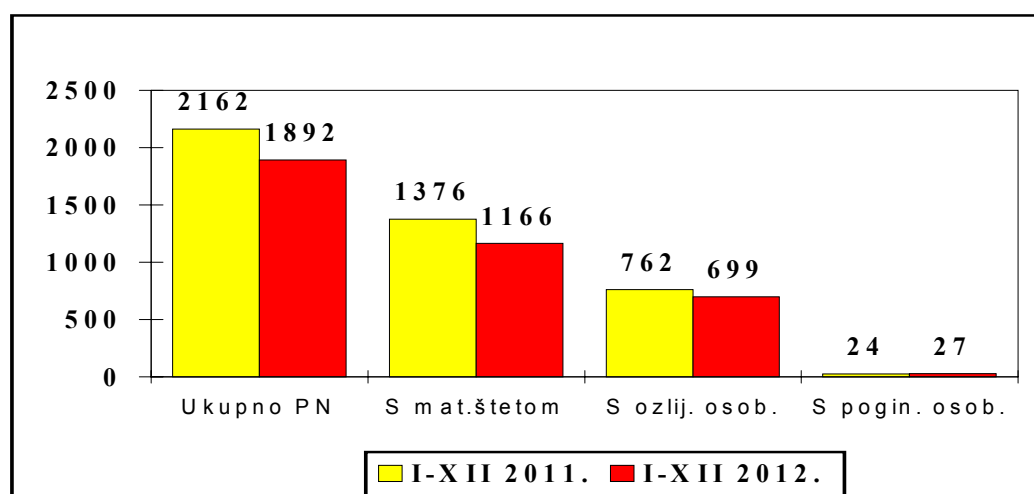
Poginulih osoba više je za 2 ili 8,0%, a ozlijeđenih osoba manje je za 56 ili 5,0%. Teške ozljede zadobile su 162 osobe (manje za 6 ili 3,6%), a lakše ozljede zadobile su 894 osobe (manje za 50 ili 5,3%).

Najviše prometnih nesreća dogodilo se u prosincu 201, rujnu 176 i listopadu 175, a najmanje u ožujku 115. Najviše prometnih nesreća s ozlijeđenim osobama dogodilo se u listopadu 68, a najmanje u veljači 30. Poginulih osoba je najviše bilo u srpnju 6, i u siječnju i studenom 4, a u veljači, travnju i kolovozu nije bilo poginulih osoba.

Najviše je poginulo vozača 15 ili 55,5%, zatim pješaka 7 ili 25,9% i putnika u vozilu 5 ili 18,5%. Među ozlijeđenima najviše je vozača 647 ili 61,3%, zatim putnika u vozilu 330 ili 31,3% i pješaka 79 ili 7,5%.

Prikaz prometnih nesreća

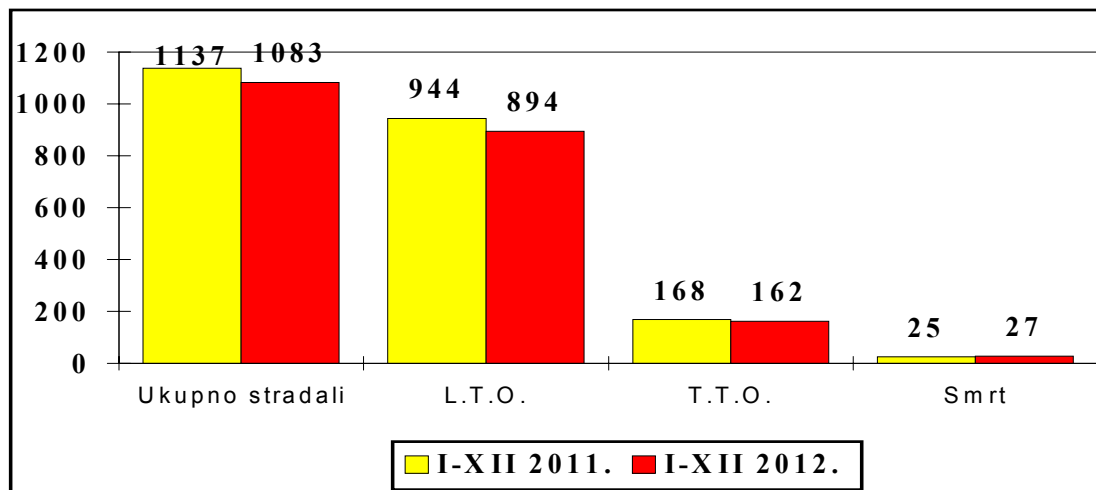
	2011. G	2012. G	+/-	%
S poginulima	24	27	+3	+12,5
S ozlijeđenima	762	699	-63	-8,3
S materijalnom štetom	1376	1166	-210	- 15,3
UKUPNO	2162	1892	-270	- 12,5



Prikaz broja prometnih nesreća

Prikaz stradalih osoba u prometu

	2011. G	2012. G	+/-	%
Poginulih osoba	25	27	+2	+8,0
Teške tjelesne ozljede	168	162	-6	-3,6
Lake tjelesne ozljede	944	894	-50	-5,3
UKUPNO	1137	1083	-54	-4,7



Prikaz broja stradalih osoba u prometu

Najčešće okolnosti koje su prethodile prometnim nesrećama sa nastradalim osobama su nepropisna brzina i brzina neprimjerena uvjetima, u 262 slučaja ili 36,1% u odnosu na ukupan broj prometnih nesreća sa nastradalim osobama, zatim nepoštivanje prednosti u 192 slučaja, kao i nepropisno skretanje, okretanje i vožnja unazad u 55 slučajeva.

Vozači motornih vozila pod utjecajem alkohola prouzročili su 122 (146) prometne nesreće s nastradalim osobama, u kojima je smrtno stradalo 6, a ozlijeđeno je 186 osoba. Mladi vozači (16-24 godine) motornih vozila prouzročili su 106 (154) prometnih nesreća sa nastradalim osobama, u kojima je smrtno stradalo 5, a ozlijeđene su 172 osobe. Vozači motornih vozila bez položenog vozačkog ispita prouzročili su 16 prometnih nesreća s nastradalim osobama, u kojima su smrtno stradale 2 osobe, a 22 osobe su ozlijeđene.

Vozači pod utjecajem alkohola – do 0,50 g/kg alkohola, prouzročili su 2 (7) nesreće, u kojima nema poginulih niti ozlijeđenih osoba. Vozači – od 0,51 do 1,50 g/kg alkohola, prouzročili su 114 (154) prometnih nesreća, u kojima su smrtno stradale 3 osobe, a 105 osoba je ozlijeđeno. Vozači sa više od 1,50 g/kg alkohola prouzročili su 67 (171) prometnih nesreća, u kojima su 3 osobe poginule, a 88 osoba je ozlijeđeno.

3.2. Prekršaji i kaznena djela u cestovnom prometu

U 2012. godini zabilježen je 64641 prometni prekršaj, što je manji broj za 1092 ili 1,7% u odnosu na 2011. godinu, kada ih je bilo 65733.

Najčešće vrste prekršaja su nepropisna brzina u 18817 prekršaja (2011. godine 19798 prek.), što je manje za 981 ili 5,0% i što je 29,1% u odnosu na ukupan broj prekršaja, zatim, nekorištenje sigurnosnog pojasa u 9145 prekršaja (2011. godine 10411 prek.), što je manje za 1266 ili 12,2%, nepropisno parkiranje i zaustavljanje u 5402 prekršaja (2011. godine 5608 prek.), što je manje za 206 ili 3,7%, nepoštivanje prometnog znaka i ovlaštenih osoba u 4523 prekršaja (2011. godine 4864 prek.), što je manje za 341 ili 7%, kao i vožnja pod utjecajem alkohola u 4276 prekršaja (2011. godine 3159 prek.), što je više za 1117 ili 35,4% u odnosu na prošlu godinu.

Tijekom 2012. godine evidentirano je 98 kaznenih djela kriminaliteta prometa, što je isti broj u odnosu na 2011. godinu.

Po poznatim počiniteljima evidentirano je 80 kaznenih djela ili 81,6%, a po nepoznatim počiniteljima evidentirano je 18 kaznenih djela ili 18,4%.

Operativnim radom naknadno su otkriveni počinitelji 15 kaznenih djela, dok su počinitelji 3 kaznena djela ostali nepoznati. Postotak otkrivenosti kaznenih djela prometa počinjenih po nepoznatim počiniteljima iznosi 83,3% (ukupna razriješenost: 96,9%).

Kaznena djela prometa:

KZ čl. 272	Izazivanje prometne nesreće (izvr.)	93	KD
KZ čl. 273	Nepr.pom.osobi teško tjel.ozlij.u prom.nesr. (izvr.).....	5	KD

4. JAVNI RED

4.1. Prekršaji iz Zakona o prekršajima protiv javnog reda i mira

U 2012. godini zabilježena su 1962 prekršaja protiv JRM, što je u odnosu na 2011. godinu veći broj prekršaja za 15 ili 0,8 % kada ih je bilo 1947.

Najbrojniji prekršaji su iz čl. 13. Zakona o prekršajima protiv JRM-Tuča, svađa, vika ili na drugi način remećenje JRM 1287, što u odnosu na ukupan broj čini 65,6% prekršaja.

Prema mjestu izvršenja najviše prekršaja je počinjeno na ulicama, trgovima i slično 1110. Prema načinu izvršenja najviše ih je počinjeno pojedinačno 1464. Broj počinitelja je smanjen u odnosu na prošlu godinu za 110 ili 3,9%, a ove je godine od ukupno 2683 (2793) počinitelja, 390 povratnika, a 174 maloljetnika, dok je prekršaja počinjenih pod utjecajem alkohola 636. Predloženih zaštitnih mjera u 2012. godini bilo je 13.

4.2. Prekršaji iz ostalih zakona

Osim gore navedenih prekršaja u 2012. godini zabilježeno je 5377 prekršaja iz područja drugih zakona i propisa, što je u odnosu na 2011. godinu kad ih je bilo 4360, veći broj prekršaja za 1017 ili 23,3 %.

Broj počinitelja je povećan u odnosu na prošlu godinu za 1056 ili 23,2%, a ove je godine od ukupno 5611 (4555) počinitelja 677 povratnika, 125 maloljetnika i 139 pravnih osoba. Broj predloženih zaštitnih mjera u 2012. godini je 1086.

Najviše prekršaja je iz Zakona o osobnoj iskaznici i to 1333, što u odnosu na ukupan broj čini 24,8% prekršaja, zatim možemo još navesti i prekršaje iz Zakona o zaštiti od nasilja u obitelji u 1200 slučajeva, Zakona o prebivalištu i boravištu građana u 709 slučajeva, kao i iz Zakona o obveznom osiguranju u prometu u 577 slučajeva.

4.3. Asistencije

Tijekom 2012. godine policijski službenici PU osječko-baranjske obavljajući zadaće sukladno odredbama Zakona o policiji u 165 slučajeva pružili su pomoć drugim službama, a što je za 10,3 % manje nego u 2011. godini kada je takva pomoć pružena u 184 slučaja.

Pružanje pomoći zatraženo je:

- od sudova u 104 slučaja, što je u odnosu na 2011. godinu 14 slučajeva manje, tj. 11,8 % kada je taj broj iznosio 118 pruženih pomoći,
- od zdravstvenih ustanova u 37 slučajeva, što je u odnosu na 2011. godinu 9 slučajeva manje tj. 19,5 % kada je taj broj iznosio 46 pruženih pomoći,
- od tijela državne uprave u 14 slučajeva, što je u odnosu na 2011. godinu 4 slučaja više, tj. 40 % kada je taj broj iznosio 10 pruženih pomoći,
- na zahtjev socijalne ustanove u 2 (1) slučaja,
- u 8 (9) slučajeva ostalo.

4.4. Javna okupljanja

Na području PU osječko-baranjske policijski službenici su osiguravali 1246 (841) javnih okupljanja ili 48,2 % više nego prošle godine. Od toga broja osigurano je 704 (393) okupljanja športskog karaktera, 9 (104) okupljanja političkog karaktera, 263 (188) kulturno - zabavnog karaktera, 21 (37) prosvjed i 249 (119) ostalih javnih okupljanja.

Odgođeno je na zahtjev organizatora 41 (11) javno okupljanje : 20 (1) športskog karaktera – 13 (2) kultur.zabavnog karaktera - 1 (5) prosvjed i 7 (3) ostalih okupljanja.

Pet (5) građana je lakše ozlijeđeno na održanim javnim okupljanjima.

Privedena je 71 (27) osoba zbog počinjenja prekršaja (od toga 69 (18) na športskom okupljanju, 1 (1) na kult.zabavnom okupljanju i 1 (7) ostalim okupljanjima), a podnešene su 104 (35) prekršajne prijave i 2 (1) kaznene prijave.

5. SIGURNOST DRŽAVNE GRANICE, STRANCI I NEZAKONITE MIGRACIJE

5.1. Nadzor i kontrola prelaska državne granice

Preko graničnih prijelaza na području PU osječko-baranjske tijekom 2012. godine zabilježeno je 2.619.218 prelazaka putnika preko državne granice, što je za 258.924 ili za 9 % manje putnika nego tijekom 2011. godine, kada je državnu granicu prešlo 2.878.142 putnika.

Od ukupnog broja prelazaka 1.290.841 ili 49% prelazaka državne granice ostvarili su strani državljani, što je za 129.763 ili 9% manje nego u protekloj godini, kada je državnu granicu prešlo 1.420.604 stranih putnika.

Od ukupnog broja prelazaka putnika u 2012. godini 1.256.615 odnosi se na granicu s Mađarskom što je 7% manje prelazaka u odnosu na 2011. godinu, 1.361.690 odnosi se na granicu s R. Srbijom što je 10% manje prelazaka u odnosu na 2011. godinu i 913 odnosi se na zračni promet što je 95% manje prelazaka u odnosu na 2011. godinu.

Preko graničnih prijelaza na području PU osječko - baranjske tijekom 2012. godine zabilježeno je 1.164.926 prelazaka prometala preko državne granice, što je za 37.907 ili za 3% manje prometala nego tijekom 2011. godine, kada je državnu granicu prešlo 1.202.833 prometala.

Od ukupnog broja prelazaka prometala 553.318 odnosi se na granicu s Mađarskom što je 7% manje prelazaka u odnosu na 2011. godinu, 611.344 odnosi se na granicu sa R. Srbijom što je 0,2% više prelazaka prometala u odnosu na 2011. godinu i 264 odnosi se na zračni promet što je 38% manje prelazaka zrakoplova u odnosu na 2011. godinu.

Zbog neispunjavanja uvjeta ulaska i boravka stranaca u RH, u 2012. godini zapriječen (odbijen) je ulazak u RH za ukupno 311 (368) stranaca, što je za 15% manje u odnosu na 2011. godinu.

Sukladno zakonskim propisima u 2012. godini za 422 (319) osobe zapriječen je izlaz iz RH, što je za 32% više u odnosu na 2011. godinu, odnosno zapriječen je izlazak iz RH za 6 (2) stranaca, što je za 200% više u odnosu na 2011. godinu, dok je zapriječen izlazak iz RH za 416 (317) hrvatskih državljana, što je za 31% više u odnosu na 2011. godinu.

Sukladno zakonskim propisima u 2012. godini zapriječen je ulaz vozilima u 126 (522) slučajeva, što je za 76% manje u odnosu na 2011. godinu dok je u 121 (112) slučaju zapriječen izlaz vozilu, što je za 8% više u odnosu na 2011. godinu.

Tijekom izvještajnog razdoblja, temeljem potražne djelatnosti na graničnim prijelazima i u dubini teritorija postupano je protiv 152 (124) osobe, što je za 23% više u odnosu na 2011. godinu. Od ukupnog broja 37 (21) slučajeva odnosi se na mjeru «uhititi», a 112 (101) slučajeva na mjeru «priopćiti adresu» i 3 (2) slučaja na mjeru «predati».

Od ukupnog broja, u 15 (5) slučajeva otkrivene su osobe po međunarodnim potragama, a što je 200% više u odnosu na 2011. godinu. Isto tako u dodatnih 7 (14) slučajeva otkrivene su osobe po NDG – u, a što je pad od 50% u odnosu na 2011. godinu.

Tijekom 2012. godine, evidentirano je 20 slučajeva nezakonitog prelaska državne granice sa 29 počinitelja, što je u odnosu na 2011. godinu kada je bilo 13 slučajeva nezakonitih prelazaka sa 17 počinitelja, porast od 54% (slučajevi), odnosno porast od 71% (počinitelji).

Tijekom 2012. godine evidentirano je 13 (10) povreda državne granice (što je povećanje u odnosu na prošlu godinu za 30%), a koje su počinjene od strane 15 (15) osoba. U 12 slučajeva izvršene su povrede državne granice na kopnu (1 slučaj sječa stabala, 1 slučaj odlutale životinje, 3 slučaja izazivanje požara na/uz državnu granicu i 7 slučajeva prelazak preko državne granice) i u jednom slučaju izvršena je povreda državne granice na plovnim rijekama.

Tijekom izvještajnog razdoblja, policijski službenici granične policije evidentirali su 1.758 (961) prekršaja (što je povećanje u odnosu na 2011. godinu za 83%), a od ukupnog broja otkrivenih prekršaja 775 (474) prekršaja (što je povećanje u odnosu na 2011. godinu za 64%) ili 44% otkriveno je na graničnim prijelazima ove PU, dok je ostatak od 983 (487) ili 56% (što je povećanje za 102%) prekršaja otkriveno u zaštiti državne granice.

Tijekom izvještajnog razdoblja, policijski službenici granične policije evidentirali su 78 (76) kaznenih djela (što je povećanje od 3% u odnosu na 2011. godinu) sa brojem od 92 (91) počinitelja (što je povećanje od 1% u odnosu na 2011. godinu).

U 2012. godini evidentirano je ukupno 170 (245) slučajeva krijumčarenja preko državne granice (što je smanjenje za 31% u odnosu na 2011. godinu), od čega je 161 (237) slučaj bio evidentiran na graničnim prijelazima (što je smanjenje za 32% u odnosu na 2011. godinu), a 9 (8) slučajeva u zaštiti državne granice (što je povećanje za 13% u odnosu na 2011. godinu).

Ukupna vrijednost krijumčarene robe u 2012. godini iznosila je 536.268,88 kuna, a što je u odnosu na 2011. godinu kada je otkriveno robe u vrijednosti 1.304.244,95 kuna, smanjenje za 59%.

Isto tako PU osječko-baranjska bila je projektni partner u provedbi IPA projekta „CoPo“, a vezano uz provedbu Dunavske granične suradnje na hrvatsko-mađarskoj državnoj granici (CoPo – od 01.09.2011. do 31.12.2012.) iz programa potpore IPA 2007-2013 mađarsko-hrvatske prekogranične suradnje.

Projekt je uspješno zaključen dana 06. prosinca 2012. godine svečanim otvaranjem ZKS Mohač (koji je započeo s radom 02. siječnja 2013. godine), te završnom konferencijom održanom u mjestu Mohač (Mađarska).

5.2. Stranci i nezakonite migracije

U izvještajnom razdoblju na području nadležnosti PU izvršeno je ukupno 28.784 (27.671) prijava boravka stranaca. Prijavu boravišta najčešće su vršili strani državljani sljedećih država: Srbija – 4466, BiH - 3400, Njemačka – 3247, Slovenija - 2472, Austrija – 2335, Italija – 1356, Mađarska – 1307. Broj prijava boravka stranaca je veći za 1113 od broja prijava u 2011. godini.

Regulirani status na području PU osječko-baranjske imalo je 1106 stranaca. Od toga broja 606 je stranaca sa reguliranim statusom privremenog boravka i 500 stranaca sa stalnim boravkom. Najveći broj osoba u statusu su državljani: Srbije - 276, BiH - 260, Njemačke – 95, Mađarske – 70, Makedonije – 57, Kine – 57, Kosova – 54.

Tijekom 2012. godine na području PU osječko-baranjske bilo je 56 nezakonitih prelazaka državne granice (50 osoba), dok je tijekom 2011. godine bilo 33 nezakonita prelaska (31 osoba). Uzrok povećanja nezakonitih prelazaka državne granice u 2012. godine, u odnosu na 2011. godinu, najviše leži u povećanju nezakonitih prelazaka izvršenih od strane državljana Azije i Afrike. Od ukupnog broja nezakonitih prelazaka državne granice (56) protiv 2 osobe je podignut optužni prijedlog, za 47 osoba su izdana rješenja o protjerivanju, dok je 1 osoba odmah zatražila azil.

U 6 slučajeva (1 osoba) radilo se o nenamjernom prelasku državne granice, te osoba nije procesuirana jer se radi o psihički bolesnoj osobi.

Prisilno je udaljeno ukupno 12 (5) stranaca, što predstavlja povećanje od 7 osoba u odnosu na 2011. godinu.

Za 12 stranaca koje nije bilo moguće prisilno udaljiti PU osječko-baranjska je odredila smještaj u Prihvatnom centar za strance Ježevo.

Tijekom 2012. godine 4 osobe izrazile su namjeru za traženje azila dok 2011.g. nije bilo osoba koje su izrazile namjeru za traženje azil.

Tijekom 2012. godine za 58 (81) stranaca izdano je Rješenje o napuštanju RH (52 osobe napustile RH, za 6 osoba nema podataka o napuštanju RH, odnosno 1 osoba naknadno je prisilno udaljena).

U 2012. godini protiv stranaca koji su osumnjičeni da su počinili neko od kaznenih djela iz KZ-a RH podneseno je 46 (69) kaznenih prijava za 28 (45) stranaca.

U 2012. godini u 313 slučajeva (358) odbijen je ulazak strancima u RH.

Prilikom nadzora zakonitosti kretanja i boravka stranaca tijekom 2012. godine policijski službenici podnijeli su protiv stranaca optužne prijedloge u 107 (77) slučajeva za 66 (88) stranaca.

Ukupno gledajući sva postupanja prema strancima postupano je temeljem slijedećih materijalnih propisa:

- Zakona o strancima – 228 (242),
- Zakona o prekršajima protiv JRM – 19 (22),
- Zakona o zaštiti od nasilja u obitelji – 11 (8),
- Zakona o zlouporabi opojnih droga – 10 (13),
- Zakona o sigurnosti prometa na cestama – 75 (66).

6. OSTALE AKTIVNOSTI I DOGAĐAJI

6.1. Predstavke građana na rad policije

PU osječko-baranjska zaprimila je ukupno 109 (95) predstavki građana na rad djelatnika PU ili 14,7% više nego 2011.g. Riješeno je ukupno 107 (110) predstavki. Od rečenog broja 4 (13) predstavke su ocijenjene kao djelomično utemeljene, dok je 99 (87) predstavki ocijenjeno kao neutemeljeno.

Podnositeljima predstavki i žalbi odgovoreno je u predviđenom roku o utvrđenim činjenicama i poduzetim mjerama.

6.2. Napadi na policijske službenike i uporaba sredstava prisile

U 2012. godini zabilježena su 24 napada ili 4,3 % više u odnosu na 2011. godinu, kada ih je bilo 23.

U napadima su sudjelovala 23 (31) napadača. Policijski službenici napadnuti su pri održavanju i uspostavi javnog reda i mira u 11 slučajeva (11), pri provjeri identiteta 3 (2) slučaja, bez povoda 3 (2) slučaja, pri uhićenju 5 (5) slučajeva, pri privođenju 1 (1) slučaju, 1(1) slučaju kontrola prometa.

Na otvorenom prostoru zabilježena su 22 (18), dok su 2 (5) napada zabilježena u zatvorenom prostoru. U 18 (14) slučajeva napad je izvršen na jednu, u 6 (8) slučajeva na dvije osobe.

Kao sredstvo napada najčešće je korištena tjelesna snaga.

Odbijajući napad na sebe 22 (18) policijska službenika zadobila su lake tjelesne ozljede, što je za 22,2 % više nego u u 2011. godini, a lakše je ozlijeđeno 8 (13) građana.

Zabilježeno je 529 uporaba sredstava prisile, što je više za 5,4% u odnosu na 2011. godinu kada su zabilježene 502 uporabe. Sve su uporabe bile opravdane.

U zatvorenom prostoru zabilježeno je 327 uporaba sredstava prisile, a u 2011. godini 293, a 202 (209) na otvorenom prostoru.

Sredstva prisile primijenjena su kod :

- sprječavanja bijega osobe lišene slobode u 236 (188) slučajeva,
- privođenja osobe u 102 (130) slučaja,
- svladavanja otpora u 84 (76) slučaja,
- odbijanja neposrednog napada u 17 (14) slučajeva,
- sprječavanja bijega osobe u izvršenju KD-a u 17 (18) slučajeva,
- zaštite života osoba u 17 (12) slučajeva,
- zadržavanja osobe u 5 (5) slučajeva,
- utvrđivanja identiteta u 6 (4) slučajeva,
- nadzora prometa u 4 (8) slučaja,
- ostalo u 41 (46) slučaju.

Tjelesna snaga je primijenjena u 197 (185) slučajeva, u 2 (3) slučaja palice, u 327 (313) slučajeva lisice preventivno i u 3 (1) slučaja sredstva za vezivanje.

Pri uporabi sredstava prisile 62 (45) građana zadobilo je lakše tjelesne ozljede, dok je 26 (33) policijskih službenika zadobilo lakše ozljede.

6.3. Požari

Tijekom 2012.g. evidentiran je ukupno 591 požar, što je više za 102 požara ili 20,9% u odnosu na 2011.god. (489). Nastala materijalna šteta iznosila je 5.594.775,00 kn ili 27,2% više u odnosu na 2011. (7.681.350,00 kn).

Na građevinama je evidentirano 166 (174) požara ili 28 % od ukupnog broja požara. Na otvorenom prostoru dogodilo se 390 (279) požara ili 66 % od ukupnog broja požara. Na prijevoznim sredstvima evidentirano je 35 (36) požara ili 6 % od ukupnog broja požara.

Prema načinu izazivanja 533 (436) požara je nastalo nepažnjom, što je 90% od ukupnog broja požara. Namjerno su izazvana 42 (35) požara ili 7,1%. Kao posljedica dječje igre nastalo je 7 (10) požara, što je 1,1 % od ukupnog broja požara. Prirodnom pojavom izazvano je 8 (2) požara što 1,3 % od ukupnog broja požara.

Prema uzroku nastanka požara 526 (414) požara je uzrokovano toplinskom energijom, što je 89 % svih požara. Zatim električna energija uzrok je u 53 (60) požara što je 9 % ukupnog broja požara te ostali uzroci nastanka požara u 12 (15) ili 2,0% .

Na području PU osječko-baranjske dogodila se 1 (3) tehnološka eksplozija sa materijalnom štetom u iznosu od 82.500,00 kn (69.375,00 kn).

6.4. Sigurnosni događaji, samoubojstva i pokušaji samoubojstava

Tijekom prošle godine policijski službenici Protueksplozijskog odsjeka su na vojnim poligonima izvršili u 11 slučajeva uništavanje pronađenih i oduzetih minsko-eksplozivnih sredstava. Prilikom provedenih aktivnosti uništeno je ukupno 713 eksplozivnih sredstava, težine 698 kilograma, štapina 117 metara, te 84269 komada raznolikog streljiva, 484 komada pirotehničkih sredstava i 21 kg eksploziva.

U 2012. godini zabilježeno je 180 sigurnosnih događaja, što je veći broj za 46 ili 34,3%, u odnosu na prošlu godinu, kada ih je bilo 134.

Kod ovih događaja, 7 osoba je smrtno stradalo, 19 osoba je teško i 12 lakše ozlijeđeno (nesreće na radu, utapanja, padovi, samoranjanja).

Tijekom 2012. godine 54 samoubojstva su izvršena, a 63 su pokušana (u 2011. godini – 54 izvršenih – 61 pokušano).

OPĆI PREGLED SIGURNOSTI

12 MJESECI 2011/2012.	2011.	2012.	PORAST/PAD 2011./2012.
EVIDENTIRANO K.D. UKUPNO	4508	4131	-8,4%
K.D. PO PRIV.TUŽBI I IZOST.PRIJEDLOGA	3786	3785	0,0%
MATERIJALNA ŠTETA SVIH K.D.	57.316.515,00	91.839.572,00	60,2%
UKUPNA RAZRIJEŠENOST K.D.	74,9%	71,1%	-3,8%
<i>k.d. iz ranijih perioda</i>	83	107	28,9%
UKUPNA NAKNADNA OTKRIVENOST K.D.	66,3%	62,2%	-4,1%
K.D U CESTOVNOM PROMETU	98	98	0,0%
EVIDENTIRANO K.D.BEZ PROMETA	4410	4033	-8,5%
K.D. OPĆEG KRIMINALITETA	3583	3410	-4,8%
<i>k.d. protiv imovine</i>	2330	2334	0,2%
<i>k.d protiv života i tijela</i>	171	161	-5,8%
k.d ubojstva	3	7	133,3%
k.d ubojstva-pokušaj	12	5	-58,3%
k.d. teško ubojstvo - pokušaj		1	
k.d. razbojništva	46	65	41,3%
k.d teških krađa	1332	1379	3,5%
k.d. krađa	646	658	1,9%
K.D.GOSPODARSKOG KRIM.	324	192	-40,7%
<i>mater. šteta k.d gospod.kriminaliteta</i>	32.055.654,00	24.084.059,00	-24,9%
K.D. ORGANIZIRANOG KRIM.	50	52	4,0%
K.D. TERORIZMA I EKSTREMNOG NAS.	5	10	100,0%
K.D. RATNOG ZLOČINA	4	2	-50,0%
K.D. ZLOUPORABE OPOJNIH DROGA	444	367	-17,3%
K.D. NA ŠTETU MALOLJETNIKA	433	397	-8,3%
K.D. MALOLJETNIKA I DJECE	557	589	5,7%
<i>UKUPAN BR.POČINITELJA SVIH K.D.</i>	2336	2013	-13,8%
<i>UKUPAN BROJ MLT.POČINITELJA</i>	392	355	-9,4%
SAZNAJNA STRUKTURA K.D.			
Poznat počinitelj	1152	974	-15,5%
Nepoznat počinitelj	3356	3157	-5,9%
Naknadno otkrivena k.d.(sveukupno)	2225	1965	-11,7%
Ostalo nepoznato	1214	1299	7,0%
UKUPNO PROMETNIH NESREĆA	2162	1892	-12,5%
PN sa POGINULIM OSOBAMA	24	27	12,5%
PN sa OZLIJEĐENIM OSOBAMA	762	699	-8,3%
PN sa MATERIJALNOM ŠTETOM	1376	1166	-15,3%
POGINULO	25	27	8,0%
TEŽE OZLIJEĐENO	168	162	-3,6%
LAKŠE OZLIJEĐENO	944	894	-5,3%

UKUPNO PREKRŠAJA U PROMETU	65.733	64.641	-1,7%
Nepropisna brzina	19.798	18.817	-5,0%
Sigurnosni pojas	10.411	9.145	-12,2%
Nepropisno parkiranje i zaustavljanje	5.608	5.402	-3,7%
Nepoštivanje prometnog znaka i ovl. osoba	4.864	4.523	-7,0%
Upravlj. vozilom pod utjecajem alkohola	3.159	4.276	35,4%
Korištenje mobitela za vrijeme vožnje	2.558	2.710	5,9%
Ostali prekršaji	19.335	19.768	2,2%
UKUPNO PREKRŠAJA PROTIV JRM	1947	1962	0,8%
čl. 6. Drsko ponašanje	162	180	11,1%
čl.13. Tuča, svađa, vika	1300	1287	-1,0%
čl.14.Vrijed. ili omalovažavanje moralnih osjeć.građ.	48	33	-31,3%
čl.17.Omalovaž.pol.službenika	167	204	22,2%
čl.19.Davanje alk.pića osobama pod utjec.alkohola	58	65	12,1%
čl.20.Na javnom mjestu - odavanje pijanstvu	48	32	-33,3%
čl.30. Držanje životinja bez nadzora	85	106	24,7%
Ostali prekršaji	79	55	-30,4%
UKUPNO OSTALIH PREKRŠAJA	4360	5377	23,3%
Zakon o osobnoj iskaznici	996	1333	33,8%
Zakon o zaštiti od nasilja u obitelji	1215	1200	-1,2%
Zakon o prebivalištu i boravištu građana	461	709	53,8%
Zakon o obveznom osiguranju u prometu	518	577	11,4%
Zakon o oružju	181	224	23,8%
Zakon o strancima	195	201	3,1%
Zakon o ugostiteljskoj djelatnosti	182	194	6,6%
Ostali prekršaji	612	939	53,4%
UKUPNO DOGAĐAJA	134	180	34,3%
SMRT	10	7	-30,0%
TTO	7	19	171,4%
LTO	13	12	-7,7%
SAMOUBOJSTVA	54	54	0,0%
POKUŠAJ SAMOUBOJSTVA	61	63	3,3%
PROM.PUTNIKA (U 000) NA GRANICI	2.878.142	2.619.218	-9,0%
DRŽAVLJANI RH	1.457.538	1.328.377	-8,9%
STRANI DRŽAVLJANI	1.420.604	1.290.841	-9,1%
OSTALE POVREDE	10	13	30,0%
ZAPRIJEČAVANJA ULAZAKA U RH	368	311	-15,5%
ZAPRIJEČAVANJA državljanima RH	317	416	31,2%
IZLAZAKA IZ RH strancima	2	6	200,0%

UKUPAN BROJ POŽARA	489	591	20,9%
MATER.ŠTETA U POŽARIMA	7.681.350	5.594.775	-27,2%
NAPADI NA OSO	23	24	4,3%
POVREDA SLUŽBENE DUŽNOSTI	43	44	2,3%
ZA TEŽU POVREDU DUŽNOSTI	43	40	-7,0%
ZA LAKŠU POVREDU DUŽNOSTI	0	5	
UDALJENO IZ SLUŽBE	14	6	-57,1%
ZAPRIMLJENO PREDSTAVKI	95	109	14,7%
UKUPNO RIJEŠENO	100	107	7,0%
DJELOMIČNO UTEMELJENO	13	4	-69,2%
NEPOTVRĐENO	0	3	
UTEMELJENO	0	1	
NEUTEMELJENO	87	99	13,8%
PRIJAVLJENO JAVNH OKUPLJANJA	845	1246	47,5%
ODGOĐENO JAVNIH OKUPLJANJA	11	41	272,7%
BROJ ANGAŽIRANIH DJELATNIKA	5079	6904	35,9%
UPORABA SREDSTAVA PRISILE	502	529	5,4%
OPRAVDANO	502	529	5,4%
NEOPRAVDANO			
STRANCI I NEZAKONITE MIGRACIJE			
PRISILNA UDALJENJA I READMISIJA	22	66	200,0%
NEPRIJAVLJIVANJE BORAVIŠTA	89	88	-1,1%
NEZAKONITI PRELASCI	33	56	69,7%

Kriminalistička klasifikacija kaznenih djela

Struktura kriminaliteta

Kriminalitet	Prijavljena kaznena djela			Razriješena k.d.		Naknadno otkrivena			
	Ukupno	Zatečen	Nepoznat	Ukupno	%	Ukupno	%	Ran.god.	% izvj.
Opći	3.410	247	2.756	2.226	65,3	1.572	57,0	107	53,2
Terorizam i ekstremno nas.	10		7	9	90,0	6	85,7		85,7
Ratni zločin	2		2	2	100,0	2	100,0		100,0
Organizirani	52	1	44	51	98,1	43	97,7		97,7
Gospodarski	192	34	94	189	98,4	91	96,8		96,8
Droga	367	112	236	367	100,0	236	100,0		100,0
UKUPNO BEZ PROMETA	4.033	394	3.139	2.844	70,5	1.950	62,1	107	58,7
U prometu	98	3	18	95	96,9	15	83,3		83,3
UKUPNO	4.131	397	3.157	2.939	71,1	1.965	62,2	107	58,9
Na štetu maloljetnika	397	1	213	396	99,7	212	99,5	1	99,1

Pregled strukture kriminaliteta u postocima

Kriminalitet	Prijavljena kaznena djela			Razriješena djela	Naknadno otkrivena djela
	Ukupno	Zatečen	Nepoznat		
Opći	82,5	62,2	87,3	75,7	80,0
Terorizam i ekstremno nas.	0,2	0,0	0,2	0,3	0,3
Ratni zločin	0,0	0,0	0,1	0,1	0,1
Organizirani	1,3	0,3	1,4	1,7	2,2
Gospodarski	4,6	8,6	3,0	6,4	4,6
Droga	8,9	28,2	7,5	12,5	12,0
U prometu	2,4	0,8	0,6	3,2	0,8
UKUPNO	100,0	100,0	100,0	100,0	100,0
Na štetu maloljetnika	9,6	0,3	6,7	13,5	10,8

Poredbeni prikaz strukture kriminaliteta

Kriminalitet	Prijavljena kaznena djela			Razriješena			Naknadno otkrivena		
	Broj djela		+ - %	Broj djela		+ - %	Broj djela		+ - %
	2011.	2012.		2011.	2012.		2011.	2012.	
Opći	3.583	3.410	-4,8	2.458	2.226	-9,4	1.633	1.572	-3,7
Terorizam i ekstremno nas.	5	10	+ 100	5	9	+ 80	5	6	+ 20
Ratni zločin	4	2	-50	5	2	-60	5	2	-60
Organizirani	50	52	+ 4	49	51	+ 4,1	36	43	+ 19,4
Gospodarski	324	192	-40,7	320	189	-40,9	234	91	-61,1
Droga	444	367	-17,3	445	367	-17,5	309	236	-23,6
UKUPNO BEZ PROMETA	4.410	4.033	-8,5	3.282	2.844	-13,3	2.222	1.950	-12,2
U prometu	98	98		95	95		3	15	+ 400
UKUPNO	4.508	4.131	-8,4	3.377	2.939	-13	2.225	1.965	-11,7
Na štetu maloljetnika	433	397	-8,3	431	396	-8,1	175	212	+ 21,1

Poredbeni prikaz koeficijenta razriješenosti strukture kriminaliteta

Kriminalitet	Koeficijent razriješenosti			Koeficijent naknadne otkrivenosti		
	2011.	2012.	+ -	2011.	2012.	+ -
	Opći	68,6	65,3	-3,3	59,2	57,0
Terorizam i ekstremno nas.	100,0	90,0	-10,0	100,0	85,7	-14,3
Ratni zločin	125,0	100,0	-25,0	125,0	100,0	-25,0
Organizirani	98,0	98,1	0,1	97,3	97,7	0,4
Gospodarski	98,8	98,4	-0,3	98,3	96,8	-1,5
Droga	100,2	100,0	-0,2	100,3	100,0	-0,3
UKUPNO BEZ PROMETA	74,4	70,5	-3,9	66,3	62,1	-4,2
U prometu	96,9	96,9	0,0	50,0	83,3	33,3
U K U P N O	74,9	71,1	-3,8	66,3	62,2	-4,1
Na štetu maloljetnika	99,5	99,7	0,2	98,9	99,5	0,7

Rasprostranjenost kriminaliteta

Policajska postaja	Prijavljena kaznena djela			Razriješena		Naknadno otkrivena			
	Ukupno	Zatečen	Nepoznat	Ukupno	%	Ukupno	%	Ran.god	% izvješt.
I PP OSIJEK	957	106	719	608	63,5	370	51,5	39	46,0
II PP OSIJEK	589	21	534	381	64,7	326	61,0	11	59,0
PP ČEPIN	139	10	100	84	60,4	45	45,0	2	43,0
PP BELI MANASTIR	606	57	450	460	75,9	304	67,6	19	63,3
PP DONJI MIHOLJAC	194	22	98	161	83,0	65	66,3	4	62,2
PP ĐAKOVO	522	4	479	388	74,3	345	72,0	8	70,4
PP VALPOVO	499	62	383	369	73,9	253	66,1	6	64,5
PP NAŠICE	387	21	289	292	75,5	194	67,1	16	61,6
PP DALJ	118	10	98	76	64,4	56	57,1	2	55,1
PPRP	120	84	7	120	100,0	7	100,0		100,0
U K U P N O	4.131	397	3.157	2.939	71,1	1.965	62,2	107	58,9

Poredbeni prikaz rasprostranjenosti

Policajska postaja	Prijavljena kaznena djela			Razriješena			Naknadno otkrivena		
	Broj djela		+ - %	Broj djela		+ - %	Broj djela		+ - %
	2011.	2012.		2011.	2012.		2011.	2012.	
I PP OSIJEK	1.119	957	-14,5	754	608	-19,4	503	370	-26,4
II PP OSIJEK	652	589	-9,7	454	381	-16,1	333	326	-2,1
PP ČEPIN	118	139	+ 17,8	94	84	-10,6	51	45	-11,8
PP BELI MANASTIR	645	606	-6	499	460	-7,8	310	304	-1,9
PP DONJI MIHOLJAC	211	194	-8,1	170	161	-5,3	77	65	-15,6
PP ĐAKOVO	597	522	-12,6	484	388	-19,8	377	345	-8,5
PP VALPOVO	479	499	+ 4,2	352	369	+ 4,8	245	253	+ 3,3
PP NAŠICE	455	387	-14,9	371	292	-21,3	265	194	-26,8
PP DALJ	112	118	+ 5,4	80	76	-5	64	56	-12,5
PPRP	120	120		119	120	+ 0,8	0	7	
U K U P N O	4.508	4.131	-8,4	3.377	2.939	-13	2.225	1.965	-11,7

Poredbeni prikaz prometnih nesreća i posljedica

Poredbeni prikaz prometnih nesreća

Policijska postaja	Prometne nesreće								
	ukupno			s ozlijeđenim osobama			s poginulim osobama		
	2011.	2012.	+ - %	2011.	2012.	+ - %	2011.	2012.	+ - %
PPRP OSIJEK	1.120	926	-17,3	376	336	-10,6	13	6	-53,8
PP BELI MANASTIR	229	243	+ 6,1	73	83	+ 13,7	3	5	+ 66,7
PP DONJI MIHOLJAC	107	97	-9,3	41	31	-24,4		3	
PP ĐAKOVO	283	249	-12	110	109	-0,9	3	3	
PP VALPOVO	179	179		70	60	-14,3	1	2	+ 100
PP NAŠICE	244	198	-18,9	92	80	-13	4	8	+ 100
UKUPNO	2.162	1.892	-12,5	762	699	-8,3	24	27	+ 12,5

Poredbeni prikaz posljedica prometnih nesreća

Policijska postaja	Nastradale osobe								
	poginuli			teško ozlijeđeni			lakše ozlijeđeni		
	2011.	2012.	+ - %	2011.	2012.	+ - %	2011.	2012.	+ - %
PPRP OSIJEK	14	6	-57,1	75	69	-8	479	449	-6,3
PP BELI MANASTIR	3	5	+ 66,7	18	23	+ 27,8	87	98	+ 12,6
PP DONJI MIHOLJAC		3		11	11		44	28	-36,4
PP ĐAKOVO	3	3		33	28	-15,2	140	151	+ 7,9
PP VALPOVO	1	2	+ 100	12	14	+ 16,7	87	72	-17,2
PP NAŠICE	4	8	+ 100	19	17	-10,5	107	96	-10,3
UKUPNO	25	27	+ 8	168	162	-3,6	944	894	-5,3

Sudionici prometnih nesreća

Nastradali sudionici u prometnim nesrećama

Nastradali sudionici	Poginuli		+ - %	Ozlijeđeni		+ - %
	2011.	2012.		2011.	2012.	
Vozači	18	15	-16,7	667	647	-3
Putnici	3	5	+ 66,7	360	330	-8,3
Pješaci	4	7	+ 75	85	79	-7,1
Ostali						
UKUPNO	25	27	+ 8	1.112	1.056	-5

Nastradala djeca u prometu

Svojstvo djeteta	Poginuli			Teško ozlijeđeni			Lakše ozlijeđeni		
	2011.	2012.	+ - %	2011.	2012.	+ - %	2011.	2012.	+ - %
Vozači				1	3	+ 200	10	7	-30
Putnici				4	3	-25	37	43	+ 16,2
Pješaci		1		4	4		18	10	-44,4
Ostali									
UKUPNO	0	1		9	10	+ 11,1	65	60	-7,7

Nastradali strani državljani

Državljanstvo	Poginuli			Teško ozlijeđeni			Lakše ozlijeđeni		
	2011.	2012.	+ - %	2011.	2012.	+ - %	2011.	2012.	+ - %
Austrija							1		
Bosna i Hercegovina				3	4	+ 33,3	4	7	+ 75
Bugarska									
Češka									
Italija									
Mađarska					1		4		
Njemačka							2	2	
Rumunjska									
SAD									
Slovenija							1		
Srbija				1	1		3		
Švicarska									
Švedska									
Turska				1			1		
Poljska								1	
Ostali									
UKUPNO	0	0		5	6	+ 20	16	10	-37,5

Prometne nesreće koje su uzrokovali vozači motornih vozila i posljedice tih nesreća

Vozači motornih vozila	Nesreće s nastradalim osobama			Poginuli		Ozlijeđeni	
	2011.	2012.	+ - %	2011.	2012.	2011.	2012.
pod utjecajem alkohola	146	122	-16,4	8	6	222	186
mladi vozači (16-24 godine)	154	106	-31,2	6	5	235	172
vozači bez pol. vozačkog ispita	19	16	-15,8	2	2	30	22
Svi vozači	691	647	-6,4	22	25	1.006	974

Prometne nesreće i posljedice koje su uzrokovali vozači pod utjecajem alkohola prema stupnju alkoholiziranosti

Vožnja pod utjecajem (svi vozači)	Prometne nesreće			Poginuli		Ozlijeđeni	
	2011.	2012.	+ - %	2011.	2012.	2011.	2012.
do 0,50 g/kg alkohola	7	2	-71,4			6	
od 0,51 do 1,50 g/kg alk.	154	114	-26	3	3	96	105
više od 1,50 g/kg alkohola	171	67	-60,8	5	3	126	88

Poredbeni prikaz kaznenih djela u prometu

Policajska postaja	Prijavljena kaznena djela			Razriješena kaznena djela			KD s naknadno otkrivenim počiniteljem		
	Broj djela		+ - %	Broj djela		+ - %	Broj djela		+ - %
	2011.	2012.		2011.	2012.		2011.	2012.	
PPRP OSIJEK	46	34	-26,1	45	34	-24,4		4	
PP BELI MANASTIR	6	18	+ 200	6	18	+ 200		5	
PP DONJI MIHOLJAC	6	6		6	6			1	
PP ĐAKOVO	22	18	-18,2	22	15	-31,8	2		
PP VALPOVO	6	8	+ 33,3	4	8	+ 100		1	
PP NAŠICE	12	14	+ 16,7	12	14	+ 16,7	1	4	+ 300
SVEUKUPNO	98	98		95	95		3	15	+ 400

Prekršaji u prometu (bez prometnih nesreća)

Prekršaji po policijskim postajama

Policajska postaja	Prekršajne prijave		
	2011.	2012.	+ - %
I PP OSIJEK	1.382	1.653	+ 19,6
II PP OSIJEK	1.623	2.129	+ 31,2
PP ČEPIN	1.140	1.367	+ 19,9
PPRP OSIJEK	18.776	17.181	-8,5
PP BELI MANASTIR	9.691	10.334	+ 6,6
PP DONJI MIHOLJAC	6.513	6.345	-2,6
PP ĐAKOVO	9.923	9.701	-2,2
PP VALPOVO	5.708	5.408	-5,3
PP NAŠICE	9.700	9.258	-4,6
PP DALJ	984	634	-35,6
PGP BELI MANASTIR	293	631	+ 115,4
SVEUKUPNO	65.733	64.641	-1,7

Vrste prekršaja

Vrsta prekršaja	Broj prekršaja		
	2011.	2012.	+ - %
Neproписna brzina	19.798	18.817	-5
- u naselju - više od 50 km/h veća od dopuštene	26	19	-26,9
- u naselju - 20 do 30 km/h veća od dopuštene	1.390	1.508	+ 8,5
- u naselju - 10 do 20 km/h veća od dopuštene	13.967	13.649	-2,3
- u naselju - 30 - 50 km/h veća od dopuštene	369	337	-8,7
- u naselju, do 10 km/h veća od dopuštene	481	245	-49,1
- izvan naselja - više od 50 km/h veća od dopuštene	59	29	-50,8
- izvan naselja - 30 - 50 km/h veća od dopuštene	496	385	-22,4
- izvan naselja - 10 - 30 km/h veća od dopuštene	2.903	2.482	-14,5
- limit vozila	107	163	+ 52,3
Crveno svjetlo	282	290	+ 2,8
Neproп. pretjeca. i obilaženje	355	229	-35,5
Nepoš. prednosti prolaza	99	92	-7,1
Neproписno mimoilaženje	9	12	+ 33,3
Neust. prednosti pješacima	657	603	-8,2
Upravljanje vozilom pod utjec. alkohola	3.159	4.276	+ 35,4
- do 0,50 g/kg alkohola	7	30	+ 328,6
- od 0,50 do 1 g/kg alkohola	525	1.165	+ 121,9
- od 1 do 1,50 g/kg alkohola	941	941	
- iznad 1,50 g/kg alkohola ili opojnih droga	749	818	+ 9,2
- droga ili lijekovi	16	16	
- alkohola - vozač bicikla ili zaprežnog vozila	733	1.083	+ 47,7
- odbijeno podvrgavanje ispitiv. na alkohol	188	223	+ 18,6
Neproписno parkiranje i zaustavljanje	5.608	5.402	-3,7
Nep. skret., okret., uključ. u promet i vožnja una.	335	252	-24,8
Vožnja bez položenog vozačkog ispita	833	1.182	+ 41,9
Strana i smjer kretanja	334	352	+ 5,4
Tehnički neispravno vozilo	1.825	2.074	+ 13,6
Vožnja bez svjetla na vozilu	1.971	1.723	-12,6
Nereg. i tehn. nepregl. vozilo	1.542	1.827	+ 18,5
Prekršaji pješaka u prometu	1.517	1.179	-22,3
Sigurnosni pojas	10.411	9.145	-12,2
Zaštitna kaciga	734	806	+ 9,8
Nepoštovanje promet. znaka i ovlaštenih osoba	4.864	4.523	-7
Korištenje mobitela za vrijeme vožnje	2.558	2.710	+ 5,9
Uprav. voz. kad je voz. doz. odu.	95	101	+ 6,3
Poduka bez instruktorskog ispita	1		
Ostali prekršaji	8.746	9.046	+ 3,4
UKUPNO	65.733	64.641	-1,7

JAVNI RED

Opći pregled prekršaja

Prekršaji	po Zak.o prek.protiv jrm-a			po odlukama lokalnih tijela			po ostalim zakonima			UKUPNO		
	2011.	2012.	+ - %	2011.	2012.	+ - %	2011.	2012.	+ - %	2011.	2012.	+ - %
upozorenja	43	18	-58,1		1		46	122	+165,2	89	141	+58,4
novčane kazne							12	9	-25,0	12	9	-25,0
obavezni prekršajni nalozi	118	150	+27,1		221		1.266	1.830	+44,5	1.384	2.201	+59,0
prekršajni nalozi (opći)	5	16	+220,0				240	202	-15,8	245	218	-11,0
optužni prijedlozi	1.781	1.778	-0,2		17		2.543	2.810	+10,5	4.324	4.605	+6,5
obavijesti o počinjenim pr.				3	13	+333,3	253	404	+59,7	256	417	+62,9
UKUPNO	1.947	1.962	+0,8	3	252	+8300,0	4.360	5.377	+23,3	6.310	7.591	+20,3

Udjeli prekršaja po zakonima

Prekršaji	po Zak.o prek.protiv jrm-a		po odlukama lokalnih tijela		po ostalim zakonima		UKUPNO	
	2011.	2012.	2011.	2012.	2011.	2012.	2011.	2012.
upozorenja	2,2	0,9	0,0	0,4	1,1	2,3	1,4	1,9
novčane kazne	0,0	0,0	0,0	0,0	0,3	0,2	0,2	0,1
obavezni prekršajni nalozi	6,1	7,6	0,0	87,7	29,0	34,0	21,9	29,0
prekršajni nalozi (opći)	0,3	0,8	0,0	0,0	5,5	3,8	3,9	2,9
optužni prijedlozi	91,5	90,6	0,0	6,7	58,3	52,3	68,5	60,7
obavijesti o počinjenim pr.	0,0	0,0	100,0	5,2	5,8	7,5	4,1	5,5
UKUPNO	100,0	100,0	100,0	100,0	100,0	100,0	100,0	100,0

Rasprostranjenost prekršaja

Polijska postaja	Prekršaji										
	Ukupno			prema Zakonu o prek. protiv JRM		prema odlukama lokalnih tijela		prema ostalim zakonima			
	2011.	2012.	+ - %	2011.	2012.	2011.	2012.	2011.	2012.	2011.	2012.
I PP OSIJEK	1.178	1.331	+ 13	546	507		106	632	718		
II PP OSIJEK	1.173	1.312	+ 11,8	293	339	3	136	877	837		
PP ČEPIN	145	189	+ 30,3	40	68			105	121		
PP BELI MANASTIR	896	1.408	+ 57,1	290	365			606	1.043		
PP DONJI MIHOLJAC	498	553	+ 11	164	140			334	413		
PP ĐAKOVO	748	884	+ 18,2	265	227			483	657		
PP VALPOVO	425	497	+ 16,9	146	135			279	362		
PP NAŠICE	367	397	+ 8,2	117	108		10	250	279		
PP DALJ	219	160	-26,9	56	42			163	118		
PGP BELI MANASTIR	345	558	+ 61,7	4	8			341	550		
PPRP OSIJEK	177	198	+ 11,9	26	23			151	175		
Inspekcija zaštite od požara,ekspl.i vat.	139	104	-25,2					139	104		
UKUPNO	6.310	7.591	+ 20,3	1.947	1.962	3	252	4.360	5.377		

Prekršaji iz Zakona o prekršajima protiv JRM-a

Vrsta prekršaja	Broj prekršaja			Počinitelji				
	2011.	2012.	+ - %	2011.	2012.			+ - %
					ukupno	M	Ž	
Drsko ponašanje	162	180	+ 11,1	266	247	232	15	-7,1
Odavanje skitnji i prosjačenju	28	13	-53,6	30	13	8	5	-56,7
Odavanje prostituciji	1			1	0			
Tučnjava	580	536	-7,6	1.028	915	833	82	-11
Svađa,vika l sl.	720	751	+ 4,3	977	997	858	139	+ 2
Vrijeđanje ili omalovažavanje moral.osjeć.građana	48	33	-31,3	48	35	34	1	-27,1
Omalovažavanje ili vrijeđanje policijskih službenika	167	204	+ 22,2	191	223	209	14	+ 16,8
Davanje alkohola pijanoj ili ml. osobi	60	65	+ 8,3	62	66	25	41	+ 6,5
Uživanje alkohola i droga na javnom mjestu	48	33	-31,3	48	33	31	2	-31,3
Neovlašteno pucanje iz vat.oružja isl.	5	6	+ 20	5	8	8		+ 60
Nesprječavanje narušavanja JRM	17	15	-11,8	19	15	11	4	-21,1
Držanje životinja bez nadzora	85	106	+ 24,7	86	106	71	35	+ 23,3
Ostali prekršaji	26	20	-23,1	32	25	18	7	-21,9
UKUPNO IZ ZOPPJRM	1.947	1.962	+ 0,8	2.793	2.683	2.338	345	-3,9
Lokalni propisi	3	252	+ 8300	3	253	229	24	+ 8333,3
SVEUKUPNO	1.950	2.214	+ 13,5	2.796	2.936	2.567	369	+ 5

Prekršaji iz ostalih zakona

Prekršaji	2011.	2012.						UKUPNO	+ - %
	UKUPNO	izdano ili izrečeno upozorenje	naplaćena kazna na mjestu prekršaja	uručen obavezni prekršajni nalog	uručen prekršajni nalog	podnesen optužni prijedlog	mjerodavna tijela obaviještena o počinjenim prekršajima		
Zakona o oružju	181				7	217		224	23,8
Zakona o javnom okupljanju	4					1		1	-75,0
Zakona o sprječ. nereda na šport. natjec.	28					92		92	228,6
Zakona o eksplozivnim tvarima	7								
Zakona o prijevozu opasnih tvari									
Zakona o suzb. zlorupabe opojnih droga	69			1	11	58		70	1,4
Zakona o osobnoj iskaznici	996	78	9	973	43	230		1.333	33,8
Zakona o prebivalištu i boravištu građana	461	43		621	20	25		709	53,8
Zakona o strancima	195			61	109	29	2	201	3,1
Zakona o nadzoru državne granice	12				4	11		15	25,0
Zakona o putnim ispravama hrv.državljana	8					62		62	675,0
Zakona o zaštiti od požara	51			5	4	56	1	66	29,4
Zakona o vatrogastvu									
Zakona o deviznom poslovanju									
Carinskog zakona	10					3	2	5	-50,0
Zakona o zaštiti od nasilja u obitelji	1.215					1.200		1.200	-1,2
Zakona o privatnoj zaštiti	51					31		31	-39,2
Zakona o obveznom osiguranju u prometu	518	1		1	4	571		577	11,4
Zakona o slatkovodnom ribarstvu	8					15		15	87,5
Pomorskog zakonika									
Zakona o trošarinama	31					2	43	45	45,2
Zakona o ugostiteljskoj djelatnosti	182					62	132	194	6,6
Zakona o obrtu	2						1	1	-50,0
Zakona o min.mjer.zaštite u posl. s got. novcem i vrijed.	77					63		63	-18,2
Ostalih zakona *	254			168		82	223	473	86,2
UKUPNO	4.360	122	9	1.830	202	2.810	404	5.377	23,3