


REPUBLIKA HRVATSKA  
OSJEČKO-BARANJSKA ŽUPANIJA  
SKUPŠTINA

*Materijal za sjednicu*



**INFORMACIJA O STANJU  
SIGURNOSTI NA PODRUČJU  
OSJEČKO-BARANJSKE ŽUPANIJE  
U 2011. GODINI**

*Podnositelj*

*Policajska uprava osječko-baranjska  
Ministarstva unutarnjih poslova  
Republike Hrvatske*

Osijek, veljače 2012.

# S a d r Ź a j

Stranica

<b>1. OPĆI PREGLED SIGURNOSTI</b>	<b>3</b>
<b>2. KRIMINALITET</b>	<b>3</b>
2.1. KAZNENA DJELA OPĆEG KRIMINALITETA	5
Kaznena djela protiv života i tijela	6
Kaznena djela protiv imovine	6
Kaznena djela protiv spolne slobode i spolnog ćudoređa	7
Kaznena djela protiv opće sigurnosti ljudi i imovine	7
Kaznena djela protiv okoliša	7
2.2. KAZNENA DJELA NA ŠTETU MALOLJETNIKA	7
Maloljetnički kriminalitet	8
Maloljetnički kriminalitet – kaznena djela i prijavljeni maloljetnici	8
2.3. KAZNENA DJELA ORGANIZIRANOG KRIMINALITETA	8
2.4. KAZNENA DJELA TERORIZMA I EKSTREMNOG NASILJA	9
2.5. KAZNENA DJELA ZLOUPORABE OPOJNIH DROGA	9
2.6. KAZNENA DJELA GOSPODARSKOG KRIMINALITETA	10
<b>3. SIGURNOST CESTOVNOG PROMETA</b>	<b>10</b>
3.1. PROMETNE NESREĆE I POSLJEDICE	10
3.2. PREKRŠAJI I KAZNENA DJELA U CESTOVNOM PROMETU.	13
<b>4. JAVNI RED</b>	<b>13</b>
4.1. PREKRŠAJI IZ ZAKONA O PREKRŠAJIMA PROTIV JRM-a	13
4.2. PREKRŠAJI IZ OSTALIH ZAKONA	14
4.3. ASISTENCIJE	14
4.4. JAVNA OKUPLJANJA	14
<b>5. SIGURNOST DRŹAVNE GRANICE, STRANCI I NEZAKONITE MIGRACIJE</b>	<b>15</b>
5.1. NADZOR I KONTROLA PRELASKA DRŹAVNE GRANICE	15
5.2. STRANCI I NEZAKONITE MIGRACIJE	16
<b>6. OSTALE AKTIVNOSTI I DOGAĐAJI</b>	<b>17</b>
6.1. PREDSTAVKE GRAĐANA NA RAD POLICIJE	17
6.2. NAPADI NA POL. SLUŹBENIKE I UPORABA SREDSTAVA PRISILE	17
6.3. POŹARI	18
6.4. SIGURNOSNI DOGAĐAJI, SAMOUBOJSTVA I POK.SAMOUBOJSTAVA	18
<b>TABELARNI PRIKAZ OPĆEG STANJA</b>	
OPĆI PREGLED SIGURNOSTI	19
KRIMINALISTIĆKA KLASIFIKACIJA KAZNENIH DJELA	22
Struktura kriminaliteta	22
Pregled strukture kriminaliteta u postocima	22
Poredbeni prikaz strukture kriminaliteta	22
Poredbeni prikaz koeficijenata razriješenosti strukture kriminaliteta	23
Rasprostranjenost kriminaliteta	23
Poredbeni prikaz rasprostranjenosti	23
<b>Poredbeni prikaz prometnih nesreća i posljedica</b>	
Poredbeni prikaz prometnih nesreća	24
Poredbeni prikaz posljedica prometnih nesreća	24

<b>Sudionici prometnih nesreća</b>	24
Nastradali sudionici u prometnim nesrećama	24
Nastradala djeca u prometu	24
Nastradali strani državljani	25
Prometne nesreće koje su uzrokovali vozači motornih vozila i posljedice tih nesreća	25
Prometne nesreće i posljedice koje su uzrokovali vozači pod utjecajem alkohola prema stupnju alkoholiziranosti	25
Poredbeni prikaz kaznenih djela u prometu	26
<b>Prekršaji u prometu (bez prometnih nesreća)</b>	
Prekršaji po policijskim postajama	26
Vrste prekršaja	27
<b>JAVNI RED</b>	
Opći pregled prekršaja	28
Udjeli prekršaja po zakonima	28
Rasprostranjenost prekršaja	28
Prekršaji iz Zakona o prekršajima protiv JRM-a	29
Prekršaji iz ostalih zakona	30

## 1. OPĆI PREGLED SIGURNOSTI

Sigurnost je elementarna ljudska potreba. Potpune sigurnosti nema niti u jednoj društvenoj zajednici. Stupanj sigurnosti mjeri se dimenzijom pojava i brojem događaja koji ugrožavaju život, osobnu sigurnost i imovinu. Dobro stanje javne sigurnosti na području Osječko-baranjske županije ima za sve njene građane posebnu vrijednost i pretpostavka je uspješnom razvoju cjelokupnog društva na svim područjima. Jedna od temeljnih zadaća policije je održavanje stanja javne sigurnosti, reda i mira u društvu na najvišoj razini. Posljedice ugrožavanja sigurnosti kriminalitetom čine najveći dio štetnih posljedica na području javne sigurnosti. Opasnost od kriminaliteta teško da može biti preneglašena. Otkrivanje i suzbijanje te pojave temeljna je zadaća policije.

U obavljanju policijskih poslova, posebno kod otkrivanja počinitelja kaznenih djela i prekršaja, uspostavljena je suradnja sa drugim službama i institucijama. U proteklom razdoblju uspostavljena je kvalitetna suradnja i koordinacija sa tijelima lokalne i područne uprave i samouprave koje su svjesne da skrb o stanju sigurnosti nije samo briga specijaliziranih službi nego i obveza svih pravnih subjekata društvene zajednice.

Pored otkrivanja i procesuiranja štetnih ponašanja posebna pozornost se posvećuje prevenciji koja se provodi profesionalno, planski i sustavno. Po ukazanim potrebama surađivalo se i sa nevladinim organizacijama i građanskim udrugama. Javnost je kontinuirano izvješćivana o važnim događajima i aktivnostima.

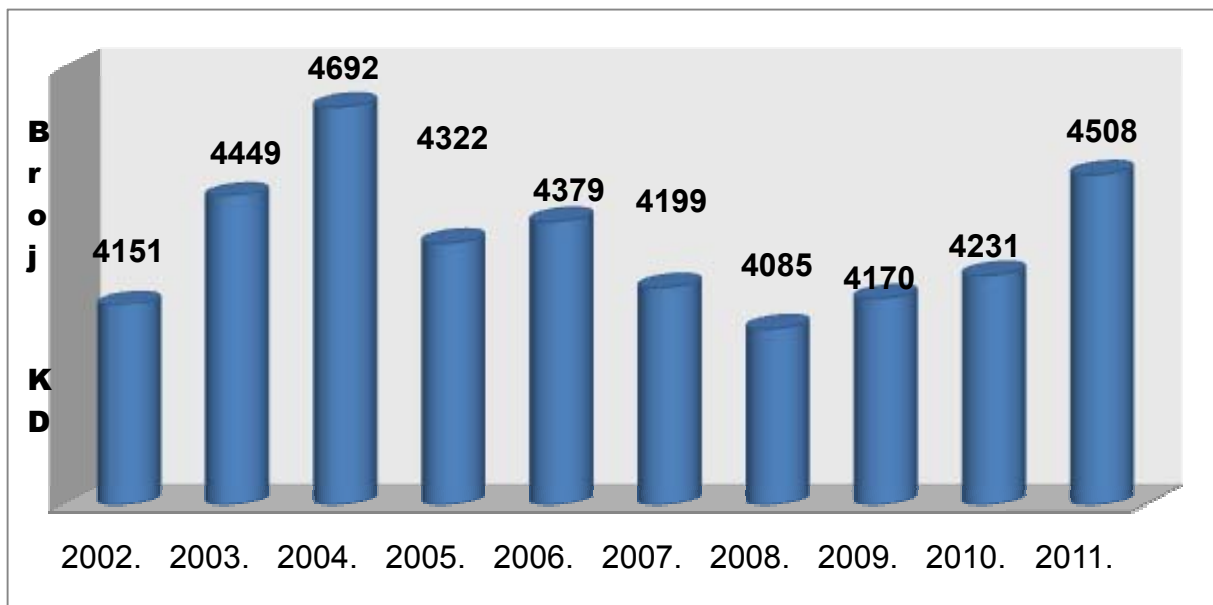
**Analizom statističkih podataka stanje sigurnosti na području Policijske uprave osječko-baranjske ocjenjujemo povoljnim i stabilnim.**

Stanje sigurnosti na području Policijske uprave osječko-baranjske u 2011. godini u usporedbi sa 2010. godinom obilježeno je :

- povećanjem broja ukupno evidentiranih kaznenih djela što je posljedica bolje učinkovitosti policije na otkrivanju pojedinih vrsta kaznenih djela ( KD iz grupacije godospodarskog kriminaliteta i zlouporabe droga );
- povećanjem broja prometnih nesreća,  **smanjenjem broja poginulih osoba, kao i smanjenjem broja teško i lakše ozlijeđenih osoba**, te povećanjem broja prekršaja u cestovnom prometu;
- smanjenjem broja prekršaja iz područja javnog reda i mira i povećanjem broja prekršaja iz ostalih zakonskih propisa;
- povećanjem broja evidentiranih požara.

## 2. KRIMINALITET

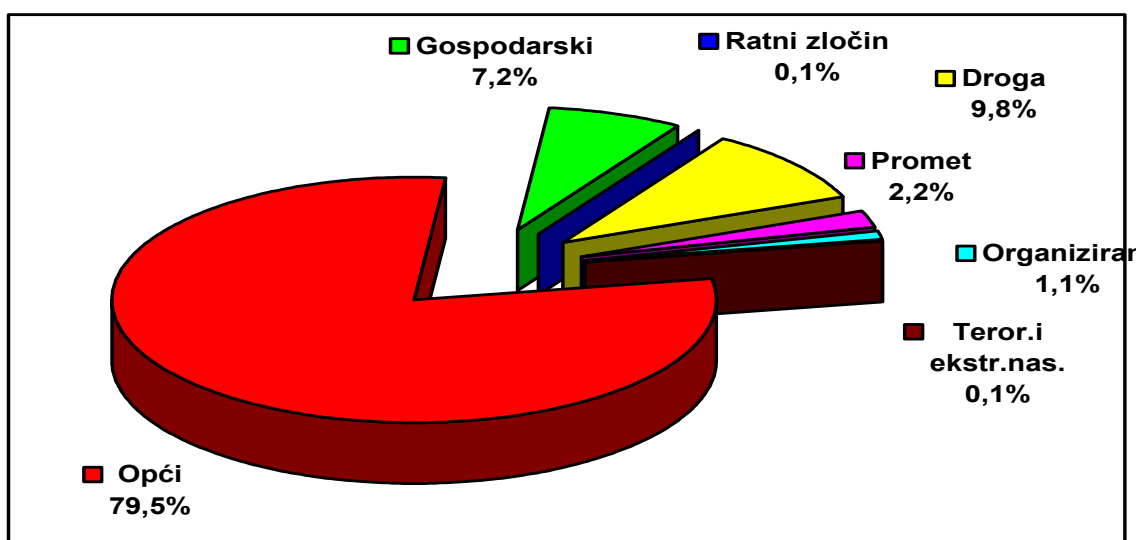
Na području PU osječko-baranjske tijekom 2011. godine evidentirano je 4508 kaznenih djela koja se progone po službenoj dužnosti. U odnosu na 2010. godinu (4231 KD) bilježi se povećanje za 277 kaznenih djela ili 6,5%. Broj evidentiranih kaznenih djela koja se progone po službenoj dužnosti u 2011. godini ne odstupa od godišnjeg prosjeka tijekom desetljeća što je vidljivo na slijedećem grafikonu.



Po poznatim počiniteljima evidentirana su 1152 kaznena djela ili 25,6% (od toga su počinitelji 376 kaznenih djela uhvaćeni na djelu), a po nepoznatim počiniteljima evidentirano je 3356 kaznenih djela ili 74,4%.

Operativnim radom naknadno su otkriveni počinitelji 2142 kaznena djela iz 2011. godine i počinitelji 83 k.d. iz prethodnog razdoblja, dok su počinitelji 1214 kaznenih djela ostali nepoznati. Postotak otkrivenosti kaznenih djela počinjenih po nepoznatim počiniteljima za 2011. godinu iznosi 66,3% (ukupna razrješenost: 74,9%).

Strukturu kaznenih djela čini opći kriminalitet sa 3583 kaznenih djela ili 79,5%, kriminalitet prometa sa 98 kaznenih djela ili 2,2%, gospodarski kriminalitet sa 324 kaznena djela ili 7,2%, organizirani kriminalitet sa 50 kaznenih djela ili 1,1%, kriminalitet iz područja droga sa 444 kaznenih djela ili 9,8%, kriminalitet terorizma i ekstremnog nasilja sa 5 kaznenih djela ili 0,1% te ratni zločin sa 4 k.d. ili 0,1%.



Struktura kaznenih djela I-XII 2011. godine

Zbog počinjenih kaznenih djela na području PU osječko-baranjske ukupno je prijavljeno 2336 počinitelja, što je za 200 počinitelja ili 9,4 % više nego u istom periodu prošle godine kada je bilo prijavljeno 2136 počinitelja.

Od ukupnog broja prijavljenih počinitelja 1152 počinitelja je bilo poznato u trenutku saznanja za kazneno djelo (od kojih je 376 počinitelja uhićeno na djelu), a 2225 počinitelja je naknadno otkriveno.

Tijekom 2011. godine bilježimo povećanje broja maloljetnih počinitelja 32,9 % i povećanje kaznenih djela koja su oni počinili 59,3 %. Od ukupnog broja počinitelja, maloljetnika je 392 ili 16,8 %. Dobnu strukturu prijavljenih maloljetnih počinitelja čini: 91 dijete (starosti do 14 godina), 124 maloljetnika starosti od 14-16 godina te 177 maloljetnika starosti od 16-18 godina. Tijekom 2011. godine maloljetnici su počinili 411 k.d., koja u ukupnom kriminalitetu PU osječko-baranjske sudjeluju sa udjelom od 9,1%.

Ostalo je neriješeno 1214 kaznenih djela ili 26,9 % od ukupnog broja evidentiranih kaznenih djela, a najveći broj neriješenih kaznenih djela je iz domena općeg kriminaliteta 1200 k.d., a po neriješenosti prednjače teške krađe sa 747 k.d., krađe sa 338 k.d., i dr. k.d..

Ukupno prijavljena materijalna šteta proizišla iz svih evidentiranih kaznenih djela u 2011. godini iznosi 57.316.515,00 kuna (2010.god. 66.265.333,00 kuna).

## **2.1. KAZNENA DJELA OPĆEG KRIMINALITETA**

Tijekom 2011. godine evidentirano je 3583 kaznenih djela općeg kriminaliteta. U odnosu na 2010. godinu (3558 KD) bilježi se povećanje broja k.d. za 25 kaznenih djela ili 0,7%.

Po poznatim počiniteljima evidentirano je 825 kaznenih djela ili 23,0% (od toga su počinitelji 240 k.d. uhvaćeni na djelu), a po nepoznatim počiniteljima evidentirano je 2758 k.d. ili 77,0%.

Operativnim radom naknadno su otkriveni počinitelji 1555 k.d. iz 2011. godine i počinitelji 78 k.d. iz prethodnog razdoblja, dok su počinitelji 1203 k.d. iz 2011. godine ostali nepoznati. Postotak otkrivenosti kaznenih djela općeg kriminaliteta počinjenih po nepoznatim počiniteljima iznosi 59,2% (ukupna razriješenost: 68,6%).

Tijekom 2011. god. za kaznena djela iz domena općeg kriminaliteta prijavljeno je 1744 počinitelja, što je više za 112 počinitelja ili 6,9 % u odnosu na 2010. god. (1632). Počinitelji prijavljeni za kaznena djela općeg kriminaliteta čine 74,7 % od svih prijavljenih počinitelja za sva kaznena djela u PU. Od ukupnog broja prijavljenih počinitelja za kaznena djela općeg kriminaliteta prijavljeno je 360 maloljetnika ili 20,6 %. Dobnu strukturu prijavljenih maloljetnika čini: 90 djece starosti do 14 godina, 120 maloljetnika starosti od 14-16 godina, a 150 je maloljetnika starosti od 16-18 godina. Također je prijavljeno i 187 mlađih punoljetnika starosti od 18-21 godine.

## Kaznena djela protiv života i tijela

Tijekom 2011. godine evidentirano je 171 kazneno djelo protiv života i tijela. U odnosu na 2010. godinu (179 KD) bilježi se smanjenje broja k.d. djela za 8 k.d. ili 4,5%.

Po poznatim počiniteljima evidentirano je 64 k.d. ili 37,4%, a po nepoznatim počiniteljima evidentirano je 107 k.d. ili 62,6%.

Operativnim radom naknadno su otkriveni počinitelji 100 k.d. iz 2011. godine, dok su počinitelji 7 k.d. iz 2011. godine ostali nepoznati. Postotak otkrivenosti kaznenih djela protiv života i tijela počinjenih po nepoznatim počiniteljima iznosi 93,5% (ukupna razriješenost: 95,9%).

U ovoj domeni evidentirana su 3 k.d. ubojstava (2010.g. 3 k.d.). Evidentirano je i 12 k.d. ubojstava u pokušaju (2010. god. 9 k.d.). Sva kaznena djela ubojstava su razriješena.

## Kaznena djela protiv imovine

Materijalna šteta proizišla iz kaznenih djela protiv imovine u 2011. godini iznosi 22.900.304,00 kuna (2010. god. 15.661.390,00 kuna). U kaznenim djelima protiv imovine sa velikom materijalnom štetom ističu se kaznena djela teških krađa sa 12.040.618,00 kuna, krađe sa 3.081.500,00 kuna i dr.k.d..

U imovinskim deliktima najzastupljenija su kaznena djela teških krađa sa evidentirana 1332 kaznena djela, što je smanjenje za 52 kaznena djela ili 3,8 % u odnosu na 2010.god. (1384). Kaznena djela teških krađa čine 37,2 % općeg kriminaliteta. Razriješeno je 48,2 % teških krađa, što je više za 8,8 % u odnosu na 2010.godinu (39,4 %). Tijekom 2011. godine razriješeno je i 57 kaznenih djela teških krađa iz ranijih godina koje su povećale razriješenost ovih kaznenih djela. Najviše teških krađa izvršeno je provaljivanjem i to u 1258 slučaja, a narečena kaznena djela bilježe smanjenje za 60 kaznenih djela ili 4,6 % u odnosu na 2010. god. (1318).

Najčešći objekti u kojima su izvršene provalne krađe su trgovine u 233 k.d., kuće i stanovi u 151 k.d. i dr.. Razriješenost kaznenih djela provalnih krađa u 2011. godini iznosi 47,6 %, što je povećanje za 9,5 % u odnosu na 2010. godinu (38,2 %).

U imovinskim deliktima velik značaj imaju i krađe. Sa evidentiranih 646 kaznenih djela bilježe povećanje za 124 kaznena djela ili 23,8 % u odnosu na 2010.god. (522). Kaznena djela krađa čine 18,0 % općeg kriminaliteta. Razriješenost kaznenih djela krađa u 2011. godini iznosi 48,8 %, što je povećanje za 2,8 % u odnosu na 2010. godinu.

Zbog primjene nasilja prema žrtvi poseban značaj u imovinskim deliktima imaju kaznena djela razbojništava i razbojničkih krađa. Tijekom 2011. godine na području PU osječko-baranjske evidentirano je 46 kaznenih djela razbojništava, što je povećanje za 1 kazneno djelo ili 2,2 % u odnosu na 2010 god. (45). Tijekom 2011. godine od 46 evidentiranih kaznenih djela razriješeno je 30 kaznenih djela ili 65,2 % (2010. god. od 45 evidentiranih kaznenih djela bilo je razriješeno 23 kaznena djela ili 51,1 %). Materijalna šteta proizišla iz kaznenih djela razbojništava u 2011.g. iznosi 1.288.795,00 kuna.

Kaznena djela razbojništva su najčešća u gradskim sredinama. Najveći broj k.d. razbojništava u 2011. god. evidentiran je na području grada Osijeka (koji teritorijalno pokrivaju I PP i II PP) sa 29 kaznenih djela koja čine 63,0 % od svih evidentiranih kaznenih djela razbojništva u PU osječko-baranjskoj.

Pored navedenih kaznenih djela u imovinskim deliktima izdvajaju se još i kaznena djela prijevara kojih je u 2011 god. evidentirano 116 k.d. (2010. g. 64 k.d.).

### **Kaznena djela protiv spolne slobode i spolnog ćudoređa**

Na području PU osječko-baranjske tijekom 2011. godine evidentirano je 68 kaznenih djela protiv spolne slobode i spolnog ćudoređa. U odnosu na 2010. godinu (67 k.d.) bilježi se povećanje broja kaznenih djela za 1 k.d. ili 1,5%.

Po poznatim počiniteljima evidentirano je 34 k.d. ili 50,0%, kao i po nepoznatim počiniteljima evidentirano je 34 k.d. ili 50,0%.

Operativnim radom naknadno su otkriveni počinitelji 32 kaznena djela iz 2011. godine. Postotak otkrivenosti kaznenih djela protiv spolne slobode i spolnog ćudoređa počinjenih po nepoznatim počiniteljima za 2011. godinu iznosi 94,1 % (ukupna razriješenost: 97,1%).

### **Kaznena djela protiv opće sigurnosti ljudi i imovine**

Tijekom 2011. godine evidentirano je 61 kazneno djelo protiv opće sigurnosti ljudi i imovine koja bilježe povećanje za 26 k.d. ili 74,3 % u odnosu na 2010. god. (35). U ovoj domeni prema broju evidentiranih kaznenih djela ističu se kaznena djela dovođenja u opasnost života i imovine općeopasnom radnjom ili sredstvom iz čl. 263. KZ, sa 40 kaznenih djela.

### **Kaznena djela protiv okoliša**

Tijekom 2011. godine evidentirano je 35 kaznenih djela protiv okoliša, od kojih je najviše k.d. protuzakonitog ribolova sa 18 kaznenih djela te protuzakonitog lova sa 12 k.d.

## **2.2. KAZNENA DJELA NA ŠTETU MALOLJETNIKA**

Tijekom 2011. godine na području PU osječko-baranjske evidentirana su 433 kaznena djela iz grupe kriminaliteta na štetu maloljetnika. U odnosu na 2010. godinu (564 k.d.) bilježi se smanjenje broja kaznenih djela za 131 k.d. ili 23,2 %.

Po poznatim počiniteljima evidentirano je 256 kaznenih djela ili 59,1% (od toga su počinitelji 1 kaznenog djela uhvaćeni na djelu), a po nepoznatim počiniteljima evidentirano je 177 kaznenih djela ili 40,9%.

Operativnim radom naknadno su otkriveni počinitelji 175 kaznenih djela iz 2011. godine, dok su počinitelji 3 kaznena djela ostali nepoznati. Postotak otkrivenosti kaznenih



djela iz grupe kriminaliteta na štetu maloljetnika počinjenih po nepoznatim počiniteljima iznosi 98,9% (ukupna razriješnost: 99,5%).

Za kaznena djela na štetu maloljetnika prijavljen je 281 počinitelj koji čine 12,0% svih počinitelja prijavljenih za sva k.d. u PU osječko-baranjskoj.

### Maloljetnički kriminalitet

Kaznena djela koja su počinili maloljetni počinitelji u ukupnom kriminalitetu PU osječko-baranjske participiraju sa 411 kaznenih djela ili 9,1%. Tijekom 2011. godine bilježimo povećanje broja kaznenih djela koja su počinili maloljetnici za 59,3 % u odnosu na 2010. god. (258).

### Maloljetnički kriminalitet - kaznena djela i prijavljeni maloljetnici

God.	KD	Djeca	14-16	16-18
2007.	299	65	112	125
2008.	385	68	93	138
2009.	242	49	75	118
2010.	258	58	81	156
2011.	411	91	124	177

U 2011. godini maloljetnici su počinili najviše k.d. teških krađa (173).

Tijekom 2011. godine u maloljetničkom kriminalitetu evidentirano je 47 kaznenih djela iz domena zlouporabe opojnih droga, što je povećanje za 32 k.d. u odnosu na 2010. god. (15).

### 2.3. KAZNENA DJELA ORGANIZIRANOG KRIMINALITETA

Na području PU osječko-baranjske tijekom 2011. godine evidentirano je 50 kaznenih djela organiziranog kriminaliteta kao i tijekom 2010. godine.

Po poznatim počiniteljima evidentirano je 13 kaznenih djela ili 26,0%, a po nepoznatim počiniteljima evidentirano je 37 kaznenih djela ili 74,0%.

Operativnim radom naknadno su otkriveni počinitelji 36 kaznenih djela iz 2011. godine, dok su počinitelji 3 kaznena djela ostali nepoznati. Postotak otkrivenosti kaznenih djela organiziranog kriminaliteta počinjenih po nepoznatim počiniteljima iznosi 97,3% (ukupna razriješnost: 98,0%).

Najčešća kaznena djela organiziranog kriminaliteta su KD iznude (13 k.d.), KD protupravne naplate (9 k.d.) i KD izbjegavanja carinskog nadzora (9 k.d.).

## 2.4. KAZNENA DJELA TERORIZMA I EKSTREMNOG NASILJA

Tijekom 2011. godine na području PU osječko-baranjske evidentirano je 5 kaznenih djela terorizma i ekstremnog nasilja, a to su 4 KD širenja lažnih i uznemirujućih informacija i 1 KD ugrožavanja osoba pod međunarodnom zaštitom. U odnosu na 2010. godinu (4 KD) bilježi se povećanje broja kaznenih djela za 1 kazneno djelo ili 25,0%.

Sva djela su evidentirana po nepoznatim počiniteljima. Operativnim radom naknadno su otkriveni počinitelji 5 kaznenih djela. Postotak otkrivenosti kaznenih djela terorizma i ekstremnog nasilja počinjenih po nepoznatim počiniteljima iznosi 100,0% (ukupna razriješenost: 100,0%).

## 2.5. KAZNENA DJELA ZLOUPORABE OPOJNIH DROGA

Tijekom 2011. godine na području PU osječko-baranjske evidentirano je 444 kaznenih djela iz područja droga. U odnosu na 2010. godinu (303 KD) bilježi se povećanje broja kaznenih djela za 141 kazneno djelo ili 46,5%.

Po poznatim počiniteljima evidentirano je 136 kaznenih djela ili 30,6% (od toga su počinitelji 105 kaznenih djela uhvaćeni na djelu), a po nepoznatim počiniteljima evidentirano je 308 kaznenih djela ili 69,4%.

Operativnim radom naknadno su otkriveni počinitelji svih nepoznatih kaznenih djela (308 KD) iz 2011. godine i 1 k.d. iz ranijih razdoblja. Postotak otkrivenosti kaznenih djela iz područja droga počinjenih po nepoznatim počiniteljima iznosi 100,3%.

U 2011. godini od ukupno evidentiranih 444 kaznenih djela iz domena zlorporabe opojnih droga, iz grupacije "B" evidentirano je 153 kaznenih djela ili 34,5 %, a to su kaznena djela iz članka 173. stav. 1. KZ-a koja se odnose na neovlašteno posjedovanje manjih količina opojnih droga. Grupacija "B" sa evidentirana 153 kaznena djela bilježi povećanje za 11 k.d. ili 7,7 % u odnosu na 2010. god (142).

Od ukupnog broja evidentiranih kaznenih djela zlorporabe opojnih droga u grupaciji "A" tj. kaznenim djelima iz članka 173. stav 2,3,4,5 i 6 KZ-a evidentirano je 291 kazneno djelo ili 65,5 %, a spomenuta se kaznena djela odnose na kvalificirani oblik kaznenih djela zlorporabe opojnih droga, tj. neovlaštenu prodaju, proizvodnju, posjedovanje poradi preprodaje većih količina droga, udruživanje radi činjenja tih djela, navođenje drugih na trošenje opojnih droga i dr. ( 2010. godine. 161 k.d.).

Najviše kaznenih djela iz domena zlorporabe opojnih droga je bilo na području grada Osijeka gdje je evidentirano 207 k.d. (I PP sa 90 k.d. i II PP 117 k.d.).

Za kaznena djela iz domena zlorporabe opojnih droga u 2011. godini prijavljeno je 224 počinitelja koji čine 9,6 % od svih prijavljenih počinitelja za sva kaznena djela na području PU osječko-baranjske. Tijekom 2011. godine evidentirano je 243 konzumenata opojnih droga (225 je muškog spola, a 18 je ženskog spola), od toga je novoevidentiranih konzumenata bilo 151 (138 je muškog spola, a 13 je ženskog spola), dok je novoevidentiranih maloljetnika bilo 21 (svi muškog spola).

Na području PU osječko-baranjske tijekom 2011.god. izvršeno je 237 zapljena opojnih droga, što je više za 47 zapljena ili 24,7 %, u odnosu na 2010. god. kada je bilo izvršeno 190 zapljena opojnih droga.

Tijekom 2011.god. kroz tzv. "uličnu redukciju", nastojala se smanjiti potražnja i dostupnost opojnih sredstava. Provođena je pojačana kontrola osoba i vozila da bi se pronašla opojna sredstva, a uvedene su i neke preventivno-represivne mjere i aktivnosti na javnim mjestima.

## 2.6. KAZNENA DJELA GOSPODARSKOG KRIMINALITETA

Tijekom 2011. godine na području PU osječko-baranjske evidentirano je 324 kaznenih djela gospodarskog kriminaliteta. U odnosu na 2010. godine (214 KD) bilježi se rast broja kaznenih djela za 110 kaznenih djela ili 51,4%.

Po poznatim počiniteljima evidentirano je 86 kaznenih djela ili 26,5% (od toga su počinitelji 31 kaznenog djela uhvaćeni na djelu), a po nepoznatim počiniteljima evidentirano je 238 kaznenih djela ili 73,5%.

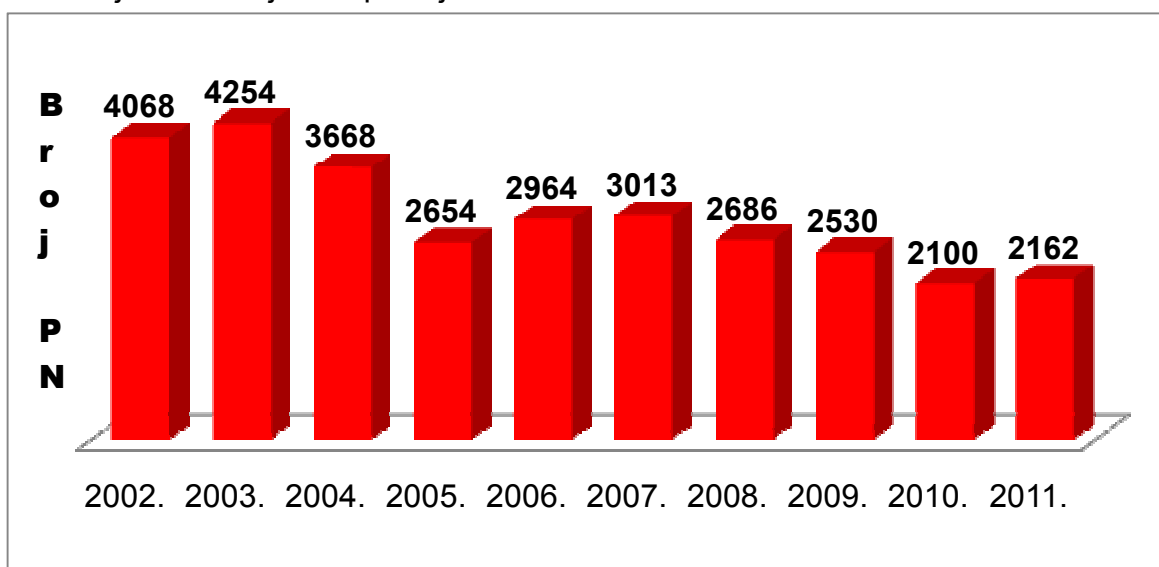
Operativnim radom naknadno su otkriveni počinitelji 234 kaznenih djela iz 2011. godine. Postotak otkrivenosti kaznenih djela gospodarskog kriminaliteta počinjenih po nepoznatim počiniteljima iznosi 98,3% (ukupna razriješenost: 98,8%).

Materijalna šteta proizišla iz kaznenih djela gospodarskog kriminaliteta tijekom 2011. godine iznosi 32.055.654,00 kuna ( 2010.god. 49.123.256,00).

## 3. SIGURNOST CESTOVNOG PROMETA

### 3.1. Prometne nesreće i posljedice

U 2011. godini došlo je do povećanja broja prometnih nesreća, do smanjenja broja poginulih osoba te do smanjenja broja teško i lakše ozlijeđenih osoba, u odnosu na 2010. godinu. Promatrajući desetogodišnje razdoblje ukupan broj prometnih nesreća i i dalje na niskoj razini što je vrlo povoljno.



Na cestama PU osječko-baranjske u 2011. godini evidentirane su 2162 prometne nesreće, od čega ih je 786 ili 36,4% bilo sa nastradalim osobama (sa poginulima 24 i ozlijeđenima 762) i 1376 samo sa materijalnom štetom. U usporedbi sa 2010. godinom prometnih nesreća je više za 62 ili 3%. Prometnih nesreća sa nastradalim osobama manje je za 66 ili 7,7% (s poginulima manje za 3 ili 11,1%, a sa ozlijeđenima manje za 63 ili 7,6%), dok je prometnih nesreća sa materijalnom štetom više za 128 ili 10,3%.

U prometnim nesrećama smrtno je stradalo 25 osoba (prethodne godine 28), a 1112 je ozlijeđeno (prethodne godine 1205).

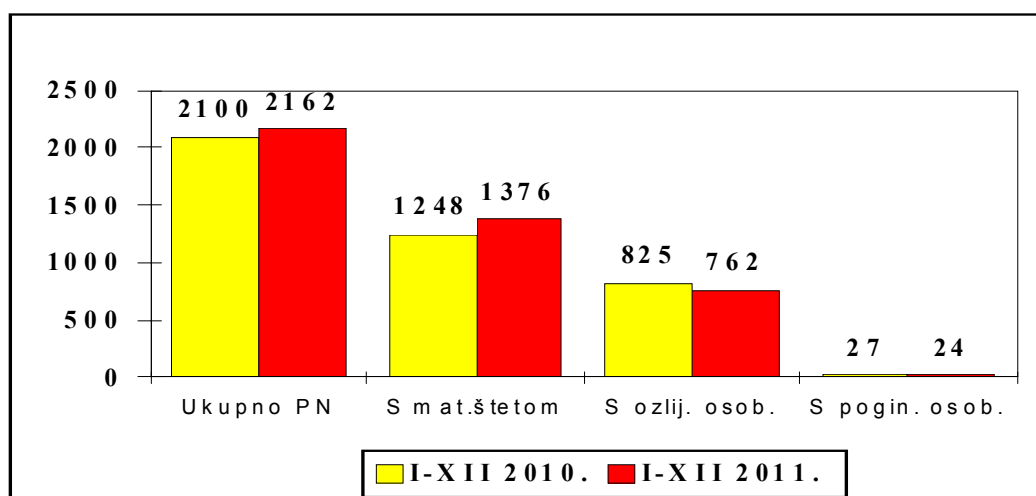
Poginulih osoba manje je za 3 ili 10,7%, a ozlijeđenih osoba manje je za 93 ili 7,7%. Teške ozljede zadobilo je 168 osoba (manje za 25 ili 13%), a lakše ozljede zadobilo je 944 osoba (manje za 68 ili 6,7%).

Najviše prometnih nesreća dogodilo se u listopadu 226 i rujnu 218, a najmanje u ožujku 140 i studenom 150. Najviše prometnih nesreća s ozlijeđenim osobama dogodilo se u rujnu i listopadu 79 i svibnju 74, a najmanje u studenom 28 i ožujku 38. Poginulih osoba je najviše bilo u siječnju, srpnju, kolovozu, rujnu i listopadu 3, a najmanje u ožujku, travnju, svibnju i lipnju 1.

Najviše je poginulo vozača 18 ili 72%, zatim pješaka 4 ili 16% i putnika u vozilu 3 ili 12%. Među ozlijeđenima najviše je vozača 667 ili 60%, zatim putnika u vozilu 360 ili 32,4% i pješaka 85 ili 7,6%.

### Prikaz prometnih nesreća

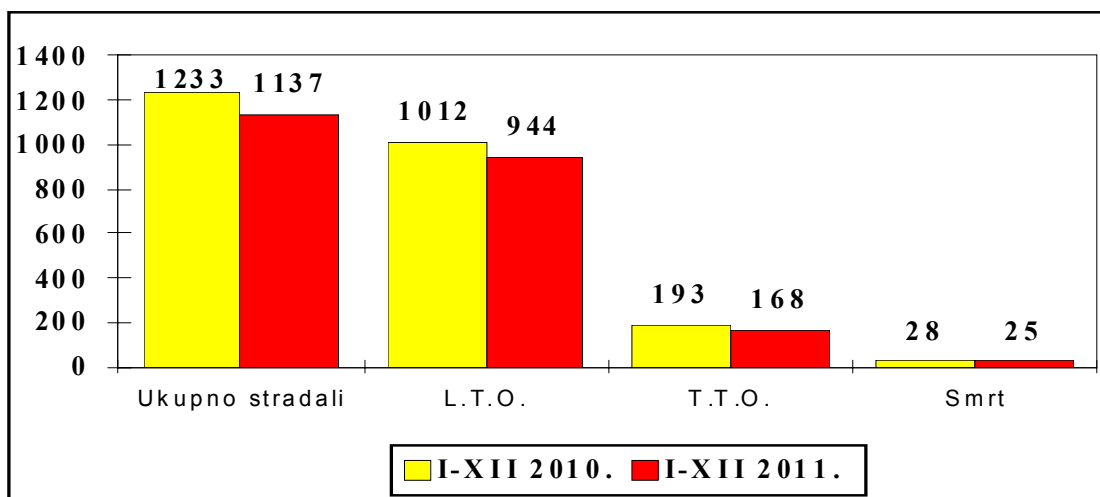
	<b>2010. G</b>	<b>2011. G</b>	<b>+/-</b>	<b>%</b>
<b>S poginulima</b>	<b>27</b>	<b>24</b>	<b>-3</b>	<b>-11,1</b>
<b>S ozlijeđenima</b>	<b>825</b>	<b>762</b>	<b>-63</b>	<b>-7,6</b>
<b>S materijalnom štetom</b>	<b>1248</b>	<b>1376</b>	<b>+128</b>	<b>+ 10,3</b>
<b>UKUPNO</b>	<b>2100</b>	<b>2162</b>	<b>+ 62</b>	<b>+ 3,0</b>



Prikaz broja prometnih nesreća

**Prikaz stradalih osoba u prometu**

	<b>2010. G</b>	<b>2011. G</b>	<b>+/-</b>	<b>%</b>
<b>Poginulih osoba</b>	<b>28</b>	<b>25</b>	<b>-3</b>	<b>-10,7</b>
<b>Teške tjelesne ozljede</b>	<b>193</b>	<b>168</b>	<b>-25</b>	<b>-13,0</b>
<b>Lake tjelesne ozljede</b>	<b>1012</b>	<b>944</b>	<b>-68</b>	<b>-6,7</b>
<b>UKUPNO</b>	<b>1233</b>	<b>1137</b>	<b>-96</b>	<b>-7,8</b>



Prikaz broja stradalih osoba u prometu

Najčešće okolnosti koje su prethodile prometnim nesrećama sa nastradalim osobama su nepropisna brzina i brzina neprimjerena uvjetima, u 288 slučajeva ili 36,6% u odnosu na ukupan broj prometnih nesreća sa nastradalim osobama, zatim nepoštivanje prednosti u 188 slučajeva, kao i nepropisno skretanje, okretanje i vožnja unazad u 61 slučaju.

Vozači motornih vozila pod utjecajem alkohola prouzročili su 146 (157) prometnih nesreća s nastradalim osobama, u kojima je smrtno stradalo 8, a ozlijeđene su 222 osobe. Mladi vozači (16-24 godine) motornih vozila prouzročili su 154 (153) prometne nesreće sa nastradalim osobama, u kojima je smrtno stradalo 6, a ozlijeđeno je 235 osoba. Vozači motornih vozila bez položenog vozačkog ispita prouzročili su 19 prometnih nesreća s nastradalim osobama, u kojima su smrtno stradale 2 osobe, a 30 osoba je ozlijeđeno.

Vozači pod utjecajem alkohola – do 0,51 g/kg alkohola, prouzročili su 7 (13) nesreća, u kojima nema poginulih osoba, a ozlijeđeno je 6 osoba. Vozači – od 0,51 do 1,50 g/kg alkohola, prouzročili su 154 (123) prometne nesreće, u kojima su smrtno stradale 3 osobe, a 96 osoba je ozlijeđeno. Vozači sa više od 1,50 g/kg alkohola prouzročili su 171 (198) prometnih nesreća, u kojima je 5 osoba poginulo, a 126 osoba je ozlijeđeno.

## 3.2. Prekršaji i kaznena djela u cestovnom prometu

U 2011. godini zabilježena su 65733 prometna prekršaja, što je veći broj za 3570 ili 5,7% u odnosu na 2010. godinu, kada ih je bilo 62163.

Najčešće vrste prekršaja su nepropisna brzina u 19798 prekršaja (2010. godine 19132 prek.), što je više za 666 ili 3,5% i što je 30,1% u odnosu na ukupan broj prekršaja, zatim, nekorištenje sigurnosnog pojasa u 10411 prekršaja (2010. godine 9195 prek.), što je više za 1216 ili 13,2%, nepropisno parkiranje i zaustavljanje u 5608 prekršaja (2010. godine 6457 prek.), što je manje za 849 ili 13,1%, nepoštivanje prometnog znaka u 4712 prekršaja (2010. godine 5238 prek.), što je manje za 526 ili 10%, kao i vožnja pod utjecajem alkohola u 3493 prekršaja (2010. godine 2997 prek.), što je više za 496 ili 16,5% u odnosu na prošlu godinu.

Tijekom 2011. godine evidentirano je 98 kaznenih djela kriminaliteta prometa. U odnosu na isto razdoblje 2010. godine (102 KD) bilježi se smanjenje broja kaznenih djela za 4 kaznena djela ili 3,9%.

Po poznatim počiniteljima evidentirana su 92 kaznena djela ili 93,9%, a po nepoznatim počiniteljima evidentirano je 6 kaznenih djela ili 6,1%.

Operativnim radom naknadno su otkriveni počinitelji 3 kaznena djela, dok su počinitelji 3 kaznena djela ostali nepoznati. Postotak otkrivenosti kaznenih djela prometa počinjenih po nepoznatim počiniteljima iznosi 50,0% (ukupna razriješenost: 96,9%).

Kaznena djela prometa:

KZ čl. 272	Izazivanje prometne nesreće (izvr.) .....	95	KD
KZ čl. 273	Nepr.pom.osobi teško tjel.ozljij.u prom.nesr. (izvr.) .....	3	KD

## 4. JAVNI RED

### 4.1. Prekršaji iz Zakona o prekršajima protiv javnog reda i mira

U 2011. godini zabilježeno je 1947 prekršaja protiv JRM, što je u odnosu na 2010. godinu manji broj prekršaja za 142 ili 6,8 % kada ih je bilo 2089.

Najbrojniji prekršaji su iz čl. 13. Zakona o prekršajima protiv JRM-Tuča, svađa, vika ili na drugi način remećenje JRM 1300, što u odnosu na ukupan broj čini 66,7% prekršaja.

Prema mjestu izvršenja najviše prekršaja je počinjeno na ulicama, trgovima i slično 1066 te u ugostiteljskim objektima 369. Prema načinu izvršenja najviše ih je počinjeno pojedinačno 1386. Broj počinitelja je smanjen u odnosu na prošlu godinu za 78 ili 2,7%, a ove je godine od ukupno 2793 (2871) počinitelja, 457 povratnika, a 214 maloljetnika, dok je prekršaja počinjenih pod utjecajem alkohola 696. Predloženih zaštitnih mjera u 2011. godini bilo je 23.

## 4.2. Prekršaji iz ostalih zakona

Osim gore navedenih prekršaja u 2011. godini zabilježeno je 4360 prekršaja iz područja drugih zakona i propisa, što je u odnosu na 2010. godinu kad ih je bilo 3383, veći broj prekršaja za 977 ili 28,9 %.

Broj počinitelja je povećan u odnosu na prošlu godinu za 986 ili 27,6%, a ove je godine od ukupno 4555 (3569) počinitelja 543 povratnika, 114 maloljetnika i 147 pravnih osoba. Broj predloženih zaštitnih mjera u 2011. godini je 921.

Najviše prekršaja je iz Zakona o zaštiti od nasilja u obitelji i to 1215, što u odnosu na ukupan broj čini 27,8% prekršaja, zatim možemo još navesti i prekršaje iz Zakona o osobnoj iskaznici u 996 slučajeva, Zakona o obveznom osiguranju u prometu u 518 slučajeva, Zakona o prebivalištu i boravištu građana u 461 slučaju, kao i Zakona o strancima u 195 slučajeva.

## 4.3. Asistencije

Tijekom 2011. godine policijski službenici PU osječko-baranjske obavljajući zadaće sukladno odredbama Zakona o policiji u 184 slučaja pružili su pomoć drugim službama, a što je za 50,1 % manje nego u 2010. godini kada je takva pomoć pružena u 369 slučaja.

Pružanje pomoći zatraženo je:

- od sudova u 118 slučaja, što je u odnosu na 2010. godinu 169 slučaja manje, tj. 58,8 % kada je taj broj iznosio 287 pruženih pomoći,
- od zdravstvenih ustanova u 46 slučaja, što je u odnosu na 2010. godinu 23 slučaja manje tj. 33,3 % kada je taj broj iznosio 69 pruženih pomoći,
- od tijela državne uprave u 10 slučaja, što je u odnosu na 2010. godinu 1 slučaj manje, tj. 9,0 % kada je taj broj iznosio 11 pruženih pomoći.

## 4.4. Javna okupljanja

Na području PU osječko-baranjske policijski službenici su osiguravali 841 (663) javno okupljanje ili 26,8% više nego prošle godine. Od toga broja osigurano je 393 (360) okupljanja športskog karaktera, 104 (25) okupljanja političkog karaktera, 188 (170) kulturno - zabavnog karaktera, 37 (21) prosvjeda i 119 (84) ostalih javnih okupljanja.

Odgođeno je na zahtjev organizatora 11 (11) javnih okupljanja : 1 (4) športskog karaktera – 2 (4) kultur.zabavnog karaktera, - 5 (2) prosvjeda i 3 (1) ostala okupljanja.

Pet (7) građana je lakše ozlijeđeno na održanim javnim okupljanjima.  
Sredstva prisile upotrebljena su u 3 (3) slučaja - opravdano.

Privedeno je 27 (57) osoba zbog počinjenja prekršaja (od toga 18 (56) na športskom okupljanju, 1 (1) na kult.zabavnom okupljanju, 1 (0) politič.karaktera i 7(0) ostala okupljanja), a podnešeno je 35 (70) prekršajnih prijava i 1 (5) kaznena prijava.

## 5. SIGURNOST DRŽAVNE GRANICE, STRANCI I NEZAKONITE MIGRACIJE

### 5.1. Nadzor i kontrola prelaska državne granice

Preko graničnih prijelaza na području PU osječko-baranjske tijekom 2011. godine zabilježeno je 2.878.142 prelazaka putnika, što je za 71.991 ili za 2,5% manje putnika nego tijekom 2010. godine, kada je državnu granicu prešlo 2.952.133 putnika.

Od ukupnog broja prelazaka 1.420.604 ili 49,4% prelazaka državne granice ostvarili su strani državljani, što je za 6.467 ili 0,5% više nego u protekloj godini, kada je državnu granicu prešlo 1.414.137 stranih putnika.

U izvještajnom razdoblju izvršen je prihvat 57 (u 2010. godini - 55) repatriranih osoba, a što je 3,6% više u odnosu na 2010. godinu.

Tijekom 2011. godine, evidentirano je 13 slučajeva nezakonitog prelaska državne granice sa 17 počinitelja, što je u odnosu na 2010. godinu kada je bilo 26 slučajeva nezakonitih prelazaka s 34 počinitelja, smanjenje od 50% (slučajevi), odnosno smanjenje od 50% (počinitelji).

Tijekom izvještajnog razdoblja policijski službenici granične policije evidentirali su 961 (u 2010. godini - 472) prekršaj (što je povećanje u odnosu na 2010. godinu za 104%).

Od ukupnog broja otkrivenih prekršaja 474 (u 2010. godini - 287) prekršaja (što je povećanje u odnosu na 2010. godinu za 65%) ili 49,3% otkriveno je na graničnim prijelazima ove PU, dok je ostatak od 487 ili 50,7% (185 u 2010., a što je povećanje za 163%) prekršaja otkriveno u zaštiti državne granice u dubini teritorija.

Tijekom izvještajnog razdoblja, policijski službenici granične policije evidentirali su 76 (u 2010. godini - 61) kaznenih djela (što je povećanje za 25% u odnosu na 2010. godinu) sa brojem od 91 (u 2010. godini - 75) počinitelja (što je povećanje za 21,3% u odnosu na 2010. godinu).

U 2011. godini evidentirano je ukupno 245 (u 2010. godini - 199) slučajeva krijumčarenja preko državne granice (što je povećanje za 23,1% u odnosu na 2010. godinu), od čega je 237 (u 2010. godini - 184) slučaja bilo evidentirano na graničnim prijelazima (što je povećanje za 29% u odnosu na 2010. godinu), a 8 slučaja (u 2010. godini - 15) u zaštiti državne granice, odnosno u dubini teritorija (što je smanjenje za 46,6% u odnosu na 2010. godinu).

U 42 slučaja (u 2010. godini - 22) otkriveno je krijumčarenje na graničnim prijelazima s Mađarskom, (što je povećanje za 90,9% u odnosu na 2010. godinu), a 195 slučaja (u 2010. godini - 162) krijumčarenje je otkriveno na graničnim prijelazima s Republikom Srbijom (što je povećanje za 20,4% u odnosu na 2010. godinu).

Ukupna vrijednost krijumčarene robe u 2011. godini iznosila je 1.304.241,00 kuna, a što je u odnosu na 2010. godinu kada je otkriveno robe u vrijednosti 873.318,00 kuna, povećanje za 49,3%.

Tijekom 2011. godine zabilježeno je 15 slučajeva krijumčarenja vozila, što čini porast od 114,3% u odnosu na 2010. godinu, kada je zabilježeno 7 slučajeva.



## 5.2. Stranci i nezakonite migracije

U izvještajnom razdoblju na području nadležnosti PU izvršeno je ukupno 27.671 (24.206) prijava boravka stranaca. Prijavu boravišta najčešće su vršili strani državljani sljedećih država: Srbija – 4469, Njemačka – 3324, BiH – 2884, Austrija – 2156, Slovenija – 2552, Italija – 1530, Mađarska – 1523. Broj prijava boravka stranaca je veći za 3465 od broja prijava u 2010. godini.

Regulirani status na području PU osječko-baranjske imalo je 1.094 stranaca. Od toga broja 612 je stranaca sa reguliranim statusom privremenog boravka i 482 stranca sa stalnim boravkom. Najveći broj osoba u statusu su državljani: Srbije - 294, BiH - 254, Njemačke – 81, Mađarske – 66, Makedonije – 66, Kosova – 61, Kine – 53.

Tijekom 2011. godine na području PU osječko-baranjske bilo je 33 nezakonita prelaska državne granice (31 osoba), dok je tijekom 2010. godine 21 osoba procesuirana zbog nezakonitog prelaska državne granice. Uzrok povećanja nezakonitih prelazaka državne granice u 2011. godini, u odnosu na 2010. godinu, najviše leži u povećanju nezakonitih prelazaka izvršenih od strane državljanina Azije i Afrike, te Mađarske (6 drž. Mađarske je nezakonito prelazilo drž. granicu u više navrata tijekom 2011. godine.

Prisilno je udaljeno ukupno 5 (15) stranaca, što predstavlja smanjenje od 10 osoba u odnosu na 2010. godinu.

Strancima koje nije bilo moguće prisilno udaljiti PU osječko-baranjska u 2 (4) slučaja odredila je smještaj u Prihvatnom centar za strance Ježevo: 1 je stranac naknadno temeljem Ugovora o readmisiji s R Srbijom vraćen u Srbiju, dok je drugi stranac otpušten iz Centra.

Tijekom 2011. godine 81 strancu izdana je zapovijed o napuštanju RH, dok je 2010. godine izdana 81 zapovijed (za 74 stranca).

U 2011. godini protiv stranaca koji su osumnjičeni da su počinili neko od kaznenih djela iz KZ-a RH podneseno je 69 (53) kaznenih prijava za 45 (42) stranaca.

Zapriječen je ulazak strancima u RH u 358 slučajeva (370).

Prilikom nadzora zakonitosti kretanja i boravka stranaca tijekom 2011. godine policijski službenici podnijeli su protiv stranaca optužne prijedloge u 77 (100) slučajeva za 66 (90) stranaca.

U najvećem broju postupanja stekla su se obilježja prekršaja propisana:

- Zakonom o strancima – 242 (318),
- Zakonom o prekršajima protiv JRM – 22 (7),
- Zakonom o zaštiti od nasilja u obitelji – 8 (6),
- Zakonom o zlouporabi opojnih droga – 13 (6),
- Zakonom o sigurnosti prometa na cestama – 66 (73),
- te ostalim prekršajima – 112 (38).

## **6. OSTALE AKTIVNOSTI I DOGAĐAJI**

### **6.1. Predstavke građana na rad policije**

PU osječko-baranjska zaprimila je ukupno 95 (115) predstavki građana na rad djelatnika PU ili 17,4 % manje nego 2010.g. Riješeno je ukupno 100 (110) predstavki. Od rečenog broja 13 (18) predstavki je ocijenjeno kao utemeljeno, dok je 87 (92) predstavki ocijenjeno kao neutemeljeno.

Podnositeljima predstavki i žalbi odgovoreno je u predviđenom roku o utvrđenim činjenicama i poduzetim mjerama.

### **6.2. Napadi na policijske službenike i uporaba sredstava prisile**

U 2011. godini zabilježeno je 23 napada ili 53,3 % više u odnosu na 2010. godinu, kada ih je bilo 15.

U napadima je sudjelovao 31 (14) napadač. Policijski službenici napadnuti su pri održavanju i uspostavi javnog reda i mira u 11 slučajeva (4), pri provjeri identiteta 2 (1) slučaja, bez povoda 2 (1) slučaja, pri uhićenju 5 (2) slučaja, pri privođenju 1 (3) slučaju, 1(0) slučaju kontrola prometa, te ostali razlozi 1 (3) slučaju.

Na otvorenom prostoru zabilježeno je 18 (9), dok je 5 (6) napada zabilježeno u zatvorenom prostoru. U 14 (11) slučajeva napad je izvršen na jednu, u 8 (4) slučajeva na dvije osobe i u 1 (0) slučaju na tri i više osoba.

Kao sredstvo napada najčešće je korištena tjelesna snaga.

Odbijajući napad na sebe 18 (10) policijskih službenika zadobilo je lake tjelesne ozljede, što je za 8 više nego u u 2010. godini, a lakše je ozlijeđeno 13 (5) građana.

Uporaba sredstava prisile u 2011. godini je bilo 502, što je više za 20,1% u odnosu na 2010. godinu kada je zabilježeno 418 uporaba. Sve su uporabe bile opravdane.

U zatvorenom prostoru zabilježeno je 293 uporaba sredstava prisile, a u 2010. godini 264, a 209 (154) na otvorenom prostoru.

Sredstva prisile primjenjena su kod :

- sprječavanja bijega osobe lišene slobode u 188 (158) slučajeva,
- privođenja osobe u 130 (114) slučajeva,
- svladavanja otpora u 76 (52) slučajeva,
- odbijanja neposrednog napada u 14 (10) slučajeva,
- sprječavanja bijega osobe u izvršenju KD-a u 18 (16) slučajeva,
- zaštite života osoba u 12 (14) slučajeva,
- zadržavanja osobe u 5 (6) slučajeva,
- utvrđivanja identiteta u 4 (4) slučajeva,
- nadzora prometa u 8 (2) slučajeva,
- ostalo u 46 (39) slučajeva.

Tjelesna snaga je primjenjena u 185 (139) slučajeva, u 3 (1) slučaja palice, u 313 (274) slučajeva lisice preventivno i u 1 (1) slučaju sredstva za vezivanje.

Pri uporabi sredstava prisile 45 (39) građana zadobilo je lakše tjelesne ozljede, dok je 23 (14) policijskih službenika zadobilo lakše ozljede.

### **6.3. Požari**

Tijekom 2011.g. evidentirano je ukupno 489 požara, što je više za 308 požara ili 170,2 % u odnosu na 2010.god. (181). Nastala materijalna šteta iznosila je 7.681.350,00 kn ili 169,6 % više u odnosu na 2010. (2.849.518,00 kn).

Na građevinama je evidentirano 174 (113) požara ili 35,5 % od ukupnog broja požara. Na otvorenom prostoru dogodilo se 279 (28) požara ili 57,0 % od ukupnog broja požara. Na prijevoznim sredstvima evidentirano je 36 (40) požara ili 7,36 % od ukupnog broja požara.

Prema načinu izazivanja 436 (147) požara je nastalo nepažnjom, što je 89,1% od ukupnog broja požara. Namjerno je izazvano 35 (25) požara ili 7,1%. Kao posljedica dječje igre nastalo je 10 (7) požara, što je 2,0% od ukupnog broja požara. Prirodnom pojavom izazvano je 5 (2) požara što 1,0 % od ukupnog broja požara.

Prema uzroku nastanka požara 414 (128) požara je uzrokovano toplinskom energijom, što je 84,6% svih požara. Zatim električna energija uzrok je u 60 (48) požara što je 12,2 % ukupnog broja požara te ostali uzroci nastanka požara u 15 (5) ili 3,0% .

Na području PU osječko-baranjske dogodile su se i 3 (1) tehnološke eksplozije sa materijalnom štetom u iznosu od 69.375,00 kn (52.560,00 kn).

### **6.4. Sigurnosni događaji, samoubojstva i pokušaji samoubojstava**

Tijekom prošle godine policijski službenici Protueksplozijskog odsjeka su na vojnim poligonima izvršili u 11 slučajeva uništavanje pronađenih i oduzetih minsko-eksplozivnih sredstava. Prilikom provedenih aktivnosti uništeno je ukupno 711 eksplozivnih sredstava, težine 1455,5 kilograma, štapina 50,8 metara, te 62954 komada raznolikog streljiva.

U 2011. godini zabilježena su 134 sigurnosna događaja, što je veći broj za 3 ili 2,3%, u odnosu na prošlu godinu, kada ih je bilo 131.

Kod ovih događaja, 10 osoba je smrtno stradalo, 7 osoba je teško i 13 lakše ozlijeđeno (nesreće na radu, utapljanja, padovi, samoranjavanja).

Tijekom 2011. godine 54 samoubojstva su izvršena, a 61 je pokušano (u 2010. godini – 51 izvršeno – 56 pokušanih).

**U nastavku izvješća prilažemo tabelarne pokazatelje o stanju sigurnosti.**

### OPĆI PREGLED SIGURNOSTI

12 MJESECI 2010/2011.	2010.	2011.	PORAST/PAD 2010./2011.
			+ - %
<b>EVIDENTIRANO K.D. UKUPNO</b>	<b>4231</b>	<b>4508</b>	6,5%
<b>MATERIJALNA ŠTETA SVIH K.D.</b>	<b>66.265.333,00</b>	<b>57.316.515,00</b>	-13,5%
<b>UKUPNA RAZRIJEŠENOST K.D.</b>	<b>71,2%</b>	<b>74,9%</b>	3,7%
<i>k.d. iz ranijih perioda</i>	103	83	-19,4%
<b>UKUPNA NAKNADNA OTKRIVENOST K.D.</b>	<b>59,4%</b>	<b>66,3%</b>	6,9%
<b>K.D U CESTOVNOM PROMETU</b>	102	98	-3,9%
EVIDENTIRANO K.D.BEZ PROMETA	4129	4410	6,8%
<b>K.D. OPĆEG KRIMINALITETA</b>	3558	3583	0,7%
<i>k.d. protiv imovine</i>	2223	2.330	4,8%
<i>k.d protiv života i tijela</i>	179	171	-4,5%
k.d ubojstva	3	3	0,0%
k.d ubojstva-pokušaj	9	12	33,3%
k.d. razbojništva	45	46	2,2%
k.d teških krađa	1384	1332	-3,8%
k.d. krađa	522	646	23,8%
<b>K.D.GOSPODARSKOG KRIM.</b>	214	324	51,4%
<i>mater.šteta k.d gospod.kriminaliteta</i>	49.123.256,00	32.055.654,00	-34,7%
<b>K.D. ORGANIZIRANOG KRIM.</b>	50	50	0,0%
<b>K.D. TERORIZMA I EKSTREMNOG NAS.</b>	4	5	25,0%
<b>K.D. RATNOG ZLOČINA</b>	0	4	0,0%
<b>K.D. ZLOUPORABE OPOJNIH DROGA</b>	303	444	46,5%
<b>K.D. NA ŠTETU MALOLJETNIKA</b>	564	433	-23,2%
<b>K.D. MALOLJETNIKA</b>	258	411	59,3%
<i>UKUPAN BR.POČINITELJA SVIH K.D.</i>	2136	2336	9,4%
<i>UKUPAN BROJ MLT.POČINITELJA</i>	295	392	32,9%
<b>SAZNAJNA STRUKTURA K.D.</b>			
Poznat počinitelj	1226	1152	-6,0%
Nepoznat počinitelj	3005	3356	11,7%
Naknadno otkrivena k.d.(sveukupno)	1786	2225	24,6%
Ostalo nepoznato	1322	1214	-8,2%
<b>UKUPNO PROMETNIH NESREĆA</b>	<b>2100</b>	<b>2162</b>	3,0%
PN sa POGINULIM OSOBAMA	27	24	-11,1%
PN sa OZLIJEĐENIM OSOBAMA	825	762	-7,6%
PN sa MATERIJALNOM ŠTETOM	1248	1376	10,3%
<b>POGINULO</b>	<b>28</b>	<b>25</b>	-10,7%
TEŽE OZLIJEĐENO	193	168	-13,0%
LAKŠE OZLIJEĐENO	1012	944	-6,7%

<b>UKUPNO PREKRŠAJA U PROMETU</b>	<b>62.163</b>	<b>65.733</b>	<b>5,7%</b>
Nepropisna brzina	19.132	19.798	3,5%
Sigurnosni pojas	9.195	10.411	13,2%
Nepropisno parkiranje i zaustavljanje	6.457	5.608	-13,1%
Nepoštivanje prometnog znaka	5.238	4.712	-10,0%
Upravlj. vozilom pod utjecajem alkohola	2.997	3.493	16,5%
Korištenje mobitela za vrijeme vožnje	1.920	2.558	33,2%
Ostali prekršaji	17.224	19.153	11,2%
<b>UKUPNO PREKRŠAJA PROTIV JRM</b>	<b>2089</b>	<b>1947</b>	<b>-6,8%</b>
čl. 6. Drsko ponašanje	186	162	-12,9%
čl.13. Tuča, svađa, vika	1178	1300	10,4%
čl.14.Vrijed. ili omalovažavanje moralnih osjeć.građ.	66	48	-27,3%
čl.17.Omalovaž.pol.službenika	145	167	15,2%
čl.19.Davanje alk.pića osobama pod utjec.alkohola	37	58	56,8%
čl.20.Na javnom mjestu - odavanje pijanstvu	210	48	-77,1%
čl.30. Držanje životinja bez nadzora	115	85	-26,1%
Ostali prekršaji	152	79	-48,0%
<b>UKUPNO OSTALIH PREKRŠAJA</b>	<b>3383</b>	<b>4360</b>	<b>28,9%</b>
Zakon o zaštiti od nasilja u obitelji	1098	1215	10,7%
Zakon o osobnoj iskaznici	655	996	52,1%
Zakon o obveznom osiguranju u prometu	403	518	28,5%
Zakon o prebivalištu i boravištu građana	220	461	109,5%
Zakon o strancima	233	195	-16,3%
Zakon o ugostiteljskoj djelatnosti	68	182	167,6%
Zakon o oružju	288	181	-37,2%
Ostali prekršaji	418	612	46,4%
<b>UKUPNO DOGAĐAJA</b>	<b>131</b>	<b>134</b>	<b>2,3%</b>
SMRT	16	10	-37,5%
TTO	17	7	-58,8%
LTO	7	13	85,7%
SAMOUBOJSTVA	51	54	5,9%
POKUŠAJ SAMOUBOJSTVA	56	61	8,9%

<b>PROM.PUTNIKA (U 000) NA GRANICI</b>	<b>2.952.133</b>	<b>2.878.142</b>	<b>-2,5%</b>
DRŽAVLJANI RH	1.537.996	1.457.538	-5,2%
STRANI DRŽAVLJANI	1.414.137	1.420.604	0,5%
OSTALE POVREDE	4	10	150,0%
ZAPRIJEČAVANJA ULAZAKA U RH	371	368	-0,8%
ZAPRIJEČAVANJA državljanima RH IZLAZAKA IZ RH strancima	390	317	-18,7%
	3	2	-33,3%
<b>UKUPAN BROJ POŽARA</b>	<b>181</b>	<b>489</b>	<b>170,2%</b>
MATER.ŠTETA U POŽARIMA	2.849.518	7.681.350	169,6%
<b>NAPADI NA OSO</b>	<b>15</b>	<b>23</b>	<b>53,3%</b>
<b>POVREDA SLUŽBENE DUŽNOSTI</b>	<b>41</b>	<b>43</b>	<b>4,9%</b>
ZA TEŽU POVREDU DUŽNOSTI	36	43	19,4%
ZA LAKŠU POVREDU DUŽNOSTI	5	0	
UDALJENO IZ SLUŽBE	9	14	55,6%
<b>ZAPRIMLJENO PREDSTAVKI</b>	<b>115</b>	<b>95</b>	<b>-17,4%</b>
UKUPNO RIJEŠENO	110	100	-9,1%
UTEMELJENIH (djelomično)	18	13	-27,8%
NEUTEMELJENO	92	87	-5,4%
<b>PRIJAVLJENO JAVNH OKUPLJANJA</b>	<b>663</b>	<b>845</b>	<b>27,5%</b>
ODGOĐENO JAVNIH OKUPLJANJA	11	11	
BROJ ANGAŽIRANIH DJELATNIKA	5130	5079	-1,0%
<b>UPORABA SREDSTAVA PRISILE</b>	<b>418</b>	<b>502</b>	<b>20,1%</b>
OPRAVDANO	417	502	20,4%
NEOPRAVDANO	1		
<b>STRANCI I NEZAKONITE MIGRACIJE</b>			
PRISILNA UDALJENJA I READMISIJA	22	22	
NEPRIJAVLJIVANJE BORAVIŠTA	102	89	-12,7%
NEZAKONITI PRELASCI	21	33	57,1%

## Kriminalistička klasifikacija kaznenih djela

### Struktura kriminaliteta

Kriminalitet	Prijavljena kaznena djela			Razriješena k.d.		Naknadno otkrivena			
	Ukupno	Zatečen	Nepoznat	Ukupno	%	Ukupno	%	Ran.god.	% izvj.
Opći	3.583	240	2.758	2.458	68,6	1.633	59,2	78	56,4
Terorizam i ekstremno nas.	5		5	5	100,0	5	100,0		100,0
Ratni zločin	4		4	5	125,0	5	125,0	1	100,0
Organizirani	50		37	49	98,0	36	97,3	2	91,9
Gospodarski	324	31	238	320	98,8	234	98,3	1	97,9
Droga	444	105	308	445	100,2	309	100,3	1	100,0
<b>UKUPNO BEZ PROMETA</b>	<b>4.410</b>	<b>376</b>	<b>3.350</b>	<b>3.282</b>	<b>74,4</b>	<b>2.222</b>	<b>66,3</b>	<b>83</b>	<b>63,9</b>
U prometu	98		6	95	96,9	3	50,0		50,0
<b>U K U P N O</b>	<b>4.508</b>	<b>376</b>	<b>3.356</b>	<b>3.377</b>	<b>74,9</b>	<b>2.225</b>	<b>66,3</b>	<b>83</b>	<b>63,8</b>
Na štetu maloljetnika	433	1	177	431	99,5	175	98,9	1	98,3

### Pregled strukture kriminaliteta u postocima

Kriminalitet	Prijavljena kaznena djela			Razriješena djela	Naknadno otkrivena djela
	Ukupno	Zatečen	Nepoznat		
Opći	79,5	63,8	82,2	72,8	73,4
Terorizam i ekstremno nas.	0,1	0,0	0,1	0,1	0,2
Ratni zločin	0,1	0,0	0,1	0,1	0,2
Organizirani	1,1	0,0	1,1	1,5	1,6
Gospodarski	7,2	8,2	7,1	9,5	10,5
Droga	9,8	27,9	9,2	13,2	13,9
U prometu	2,2	0,0	0,2	2,8	0,1
<b>U K U P N O</b>	<b>100,0</b>	<b>100,0</b>	<b>100,0</b>	<b>100,0</b>	<b>100,0</b>
Na štetu maloljetnika	9,6	0,3	5,3	12,8	7,9

### Poredbeni prikaz strukture kriminaliteta

Kriminalitet	Prijavljena kaznena djela			Razriješena			Naknadno otkrivena		
	Broj djela		+ - %	Broj djela		+ - %	Broj djela		+ - %
	2010.	2011.		2010.	2011.		2010.	2011.	
Opći	3.558	<b>3.583</b>	+ 0,7	2.343	<b>2.458</b>	+ 4,9	1.437	<b>1.633</b>	+ 13,6
Terorizam i ekstremno nas.	4	<b>5</b>	+ 25	4	<b>5</b>	+ 25	3	<b>5</b>	+ 66,7
Ratni zločin	0	<b>4</b>		0	<b>5</b>		0	<b>125</b>	
Organizirani	50	<b>50</b>		48	<b>49</b>	+ 2,1	32	<b>36</b>	+ 12,5
Gospodarski	214	<b>324</b>	+ 51,4	214	<b>320</b>	+ 49,5	135	<b>234</b>	+ 73,3
Droga	303	<b>444</b>	+ 46,5	303	<b>445</b>	+ 46,9	170	<b>309</b>	+ 81,8
<b>UKUPNO BEZ PROMETA</b>	<b>4.129</b>	<b>4.410</b>	+ 6,8	<b>2.912</b>	<b>3.282</b>	+ 12,7	<b>1.777</b>	<b>2.222</b>	+ 25
U prometu	102	<b>98</b>	-3,9	100	<b>95</b>	-5	9	<b>3</b>	-66,7
<b>U K U P N O</b>	<b>4.231</b>	<b>4.508</b>	+ 6,5	<b>3.012</b>	<b>3.377</b>	+ 12,1	<b>1.786</b>	<b>2.225</b>	+ 24,6
Na štetu maloljetnika	564	<b>433</b>	-23,2	559	<b>431</b>	-22,9	242	<b>175</b>	-27,7

### Poredbeni prikaz koeficijenta razriješenosti strukture kriminaliteta

Kriminalitet	Koeficijent razriješenosti			Koeficijent naknadne otkrivenosti		
	2010.	2011.	+ -	2010.	2011.	+ -
Opći	65,9	<b>68,6</b>	2,8	54,3	<b>59,2</b>	5,0
Terorizam i ekstremno nas.	100,0	<b>100,0</b>	0,0	100,0	<b>100,0</b>	0,0
Ratni zločin	0,0	<b>125,0</b>	125,0	0,0	<b>125,0</b>	125,0
Organizirani	96,0	<b>98,0</b>	2,0	93,3	<b>97,3</b>	4,0
Gospodarski	100,0	<b>98,8</b>	-1,2	100,0	<b>98,3</b>	-1,7
Droga	100,0	<b>100,2</b>	0,2	100,0	<b>100,3</b>	0,3
<b>UKUPNO BEZ PROMETA</b>	<b>70,5</b>	<b>74,4</b>	<b>3,9</b>	<b>59,4</b>	<b>66,3</b>	<b>7,0</b>
U prometu	98,0	<b>96,9</b>	-1,1	81,8	<b>50,0</b>	-31,8
<b>UKUPNO</b>	<b>71,2</b>	<b>74,9</b>	<b>3,7</b>	<b>59,4</b>	<b>66,3</b>	<b>6,9</b>
Na štetu maloljetnika	99,1	<b>99,5</b>	0,4	97,9	<b>98,9</b>	1,0

### Rasprostranjenost kriminaliteta

Policijska postaja	Prijavljena kaznena djela			Razriješena		Naknadno otkrivena			
	Ukupno	Zatečen	Nepoznat	Ukupno	%	Ukupno	%	Ran.god	% izvješt.
I PP OSIJEK	1.119	107	868	754	67,4	503	57,9	22	55,4
II PP OSIJEK	652	25	531	454	69,6	333	62,7	11	60,6
PP ČEPIN	118	5	75	94	79,7	51	68,0	2	65,3
PP BELI MANASTIR	645	52	456	499	77,4	310	68,0	21	63,4
PP DONJI MIHOLJAC	211	16	118	170	80,6	77	65,3	2	63,6
PP ĐAKOVO	597	11	490	484	81,1	377	76,9	5	75,9
PP VALPOVO	479	55	372	352	73,5	245	65,9	7	64,0
PP NAŠICE	455	25	349	371	81,5	265	75,9	11	72,8
PP DALJ	112	6	96	80	71,4	64	66,7	2	64,6
PPRP	120	74	1	119	99,2		0,0		0,0
<b>UKUPNO</b>	<b>4.508</b>	<b>376</b>	<b>3.356</b>	<b>3.377</b>	<b>74,9</b>	<b>2.225</b>	<b>66,3</b>	<b>83</b>	<b>63,8</b>

### Poredbeni prikaz rasprostranjenosti

Policijska postaja	Prijavljena kaznena djela			Razriješena			Naknadno otkrivena		
	Broj djela		+ - %	Broj djela		+ - %	Broj djela		+ - %
	2010.	2011.		2010.	2011.		2010.	2011.	
I PP OSIJEK	1.028	<b>1.119</b>	+ 8,9	<b>609</b>	<b>754</b>	+ 23,8	305	<b>503</b>	+ 64,9
II PP OSIJEK	673	<b>652</b>	-3,1	<b>428</b>	<b>454</b>	+ 6,1	317	<b>333</b>	+ 5
PP ČEPIN	154	<b>118</b>	-23,4	<b>124</b>	<b>94</b>	-24,2	66	<b>51</b>	-22,7
PP BELI MANASTIR	568	<b>645</b>	+ 13,6	<b>462</b>	<b>499</b>	+ 8	253	<b>310</b>	+ 22,5
PP DONJI MIHOLJAC	246	<b>211</b>	-14,2	<b>185</b>	<b>170</b>	-8,1	86	<b>77</b>	-10,5
PP ĐAKOVO	573	<b>597</b>	+ 4,2	<b>442</b>	<b>484</b>	+ 9,5	343	<b>377</b>	+ 9,9
PP VALPOVO	375	<b>479</b>	+ 27,7	<b>288</b>	<b>352</b>	+ 22,2	132	<b>245</b>	+ 85,6
PP NAŠICE	428	<b>455</b>	+ 6,3	<b>299</b>	<b>371</b>	+ 24,1	208	<b>265</b>	+ 27,4
PP DALJ	100	<b>112</b>	+ 12	<b>89</b>	<b>80</b>	-10,1	71	<b>64</b>	-9,9
PPRP	86	<b>120</b>	+ 39,5	<b>86</b>	<b>119</b>	+ 38,4	5	<b>0</b>	
<b>UKUPNO</b>	<b>4.231</b>	<b>4.508</b>	<b>+ 6,5</b>	<b>3.012</b>	<b>3.377</b>	<b>+ 12,1</b>	<b>1.786</b>	<b>2.225</b>	<b>+ 24,6</b>



## Poredbeni prikaz prometnih nesreća i posljedica

### Poredbeni prikaz prometnih nesreća

Policijska postaja	Prometne nesreće								
	ukupno			s ozlijeđenim osobama			s poginulim osobama		
	2010.	2011.	+ - %	2010.	2011.	+ - %	2010.	2011.	+ - %
PPRP OSIJEK	1.031	<b>1.120</b>	+ 8,6	413	<b>376</b>	-9	11	<b>13</b>	<b>+ 18,2</b>
PP BELI MANASTIR	243	<b>229</b>	-5,8	69	<b>73</b>	+ 5,8	7	<b>3</b>	<b>-57,1</b>
PP DONJI MIHOLJAC	93	<b>107</b>	+ 15,1	42	<b>41</b>	-2,4	1		
PP ĐAKOVO	274	<b>283</b>	+ 3,3	119	<b>110</b>	-7,6	5	<b>3</b>	<b>-40</b>
PP VALPOVO	180	<b>179</b>	-0,6	78	<b>70</b>	-10,3	1	<b>1</b>	
PP NAŠICE	279	<b>244</b>	-12,5	104	<b>92</b>	-11,5	2	<b>4</b>	<b>+ 100</b>
<b>UKUPNO</b>	<b>2.100</b>	<b>2.162</b>	<b>+ 3</b>	<b>825</b>	<b>762</b>	<b>-7,6</b>	<b>27</b>	<b>24</b>	<b>-11,1</b>

### Poredbeni prikaz posljedica prometnih nesreća

Policijska postaja	Nastradale osobe								
	poginuli			teško ozlijeđeni			lakše ozlijeđeni		
	2010.	2011.	+ - %	2010.	2011.	+ - %	2010.	2011.	+ - %
PPRP OSIJEK	12	<b>14</b>	+ 16,7	86	<b>75</b>	-12,8	515	<b>479</b>	<b>-7</b>
PP BELI MANASTIR	7	<b>3</b>	-57,1	23	<b>18</b>	-21,7	96	<b>87</b>	<b>-9,4</b>
PP DONJI MIHOLJAC	1			15	<b>11</b>	-26,7	44	<b>44</b>	
PP ĐAKOVO	5	<b>3</b>	-40	25	<b>33</b>	+ 32	150	<b>140</b>	<b>-6,7</b>
PP VALPOVO	1	<b>1</b>		13	<b>12</b>	-7,7	97	<b>87</b>	<b>-10,3</b>
PP NAŠICE	2	<b>4</b>	+ 100	31	<b>19</b>	-38,7	110	<b>107</b>	<b>-2,7</b>
<b>UKUPNO</b>	<b>28</b>	<b>25</b>	<b>-10,7</b>	<b>193</b>	<b>168</b>	<b>-13</b>	<b>1.012</b>	<b>944</b>	<b>-6,7</b>

### Sudionici prometnih nesreća

#### Nastradali sudionici u prometnim nesrećama

Nastradali sudionici	Poginuli		+ - %	Ozlijeđeni		+ - %
	2010.	2011.		2010.	2011.	
Vozači	17	<b>18</b>	+ 5,9	717	<b>667</b>	-7
Putnici	3	<b>3</b>		382	<b>360</b>	-5,8
Pješaci	8	<b>4</b>	-50	106	<b>85</b>	-19,8
Ostali						
<b>UKUPNO</b>	<b>28</b>	<b>25</b>	<b>-10,7</b>	<b>1.205</b>	<b>1.112</b>	<b>-7,7</b>

#### Nastradala djeca u prometu

Svojstvo djeteta	Poginuli			Teško ozlijeđeni			Lakše ozlijeđeni		
	2010.	2011.	+ - %	2010.	2011.	+ - %	2010.	2011.	+ - %
Vozači				1	<b>1</b>		6	<b>10</b>	+ 66,7
Putnici				3	<b>4</b>	+ 33,3	55	<b>37</b>	-32,7
Pješaci				4	<b>4</b>		22	<b>18</b>	-18,2
Ostali									
<b>UKUPNO</b>	<b>0</b>	<b>0</b>		<b>8</b>	<b>9</b>	+ 12,5	<b>83</b>	<b>65</b>	-21,7

Nastradali strani državljani

Državljanstvo	Poginuli			Teško ozlijeđeni			Lakše ozlijeđeni		
	2010.	2011.	+ - %	2010.	2011.	+ - %	2010.	2011.	+ - %
Austrija								1	
Bosna i Hercegovina	1			2	3		6	4	-33,3
Bugarska									
Češka									
Italija									
Mađarska								4	
Njemačka								2	
Rumunjska									
SAD							2		
Slovenija								1	
Srbija				1	1		2	3	+ 50
Švicarska									
Švedska									
Turska					1			1	
Ostali									
<b>UKUPNO</b>	<b>1</b>	<b>0</b>		<b>3</b>	<b>5</b>	+ 66,7	<b>10</b>	<b>16</b>	+ 60

Prometne nesreće koje su uzrokovali vozači motornih vozila i posljedice tih nesreća

Vozači motornih vozila	Nesreće s nastradalim osobama			Poginuli		Ozlijeđeni	
	2010.	2011.	+ - %	2010.	2011.	2010.	2011.
pod utjecajem alkohola	157	146	-7	7	8	223	222
mladi vozači (16-24 godine)	153	154	+ 0,7	5	6	229	235
vozači bez pol. vozačkog ispita	26	19	-26,9		2	33	30
Svi vozači	766	691	-9,8	26	22	1.118	1.006

Prometne nesreće i posljedice koje su uzrokovali vozači pod utjecajem alkohola prema stupnju alkoholiziranosti

Vožnja pod utjecajem (svi vozači)	Prometne nesreće			Poginuli		Ozlijeđeni	
	2010.	2011.	+ - %	2010.	2011.	2010.	2011.
do 0,51 g/kg alkohola	13	7	-46,2			10	6
od 0,51 do 1,50 g/kg alk.	123	154	+ 25,2	1	3	83	96
više od 1,50 g/kg alkohola	198	171	-13,6	6	5	123	126

### Poredbeni prikaz kaznenih djela u prometu

Polijska postaja	Prijavljena kaznena djela			Razriješena kaznena djela			KD s naknadno otkrivenim počiniteljem		
	Broj djela		+ - %	Broj djela		+ - %	Broj djela		+ - %
	2010.	2011.		2010.	2011.		2010.	2011.	
PPRP OSIJEK	41	<b>46</b>	+ 12,2	41	<b>45</b>	+ 9,8	4		
PP BELI MANASTIR	10	<b>6</b>	-40	10	<b>6</b>	-40			
PP DONJI MIHOLJAC	7	<b>6</b>	-14,3	7	<b>6</b>	-14,3			
PP ĐAKOVO	16	<b>22</b>	+ 37,5	16	<b>22</b>	+ 37,5	2	<b>2</b>	
PP VALPOVO	10	<b>6</b>	-40	9	<b>4</b>	-55,6			
PP NAŠICE	18	<b>12</b>	-33,3	17	<b>12</b>	-29,4	3	<b>1</b>	-66,7
<b>SVEUKUPNO</b>	<b>102</b>	<b>98</b>	<b>-3,9</b>	<b>100</b>	<b>95</b>	<b>-5</b>	<b>9</b>	<b>3</b>	<b>-66,7</b>

### Prekršaji u prometu (bez prometnih nesreća)

#### Prekršaji po policijskim postajama

Polijska postaja	Prekršajne prijave		
	2010.	2011.	+ - %
I PP OSIJEK	943	<b>1.382</b>	+ 46,6
II PP OSIJEK	1.868	<b>1.623</b>	-13,1
PP ČEPIN	1.097	<b>1.140</b>	+ 3,9
PPRP OSIJEK	17.015	<b>18.776</b>	+ 10,3
PP BELI MANASTIR	9.183	<b>9.691</b>	+ 5,5
PP DONJI MIHOLJAC	7.197	<b>6.513</b>	-9,5
PP ĐAKOVO	9.832	<b>9.923</b>	+ 0,9
PP VALPOVO	5.356	<b>5.708</b>	+ 6,6
PP NAŠICE	8.787	<b>9.700</b>	+ 10,4
PP DALJ	843	<b>984</b>	+ 16,7
PGP BELI MANASTIR	42	<b>293</b>	+ 597,6
<b>SVEUKUPNO</b>	<b>62.163</b>	<b>65.733</b>	<b>+ 5,7</b>

## Vrste prekršaja

Vrsta prekršaja	Broj prekršaja		
	2010.	2011.	+ - %
Nepropisna brzina	19.132	<b>19.798</b>	+ 3,5
- u naselju - više od 50 km/h veća od dopuštene	18	26	+ 44,4
- u naselju - 20 do 30 km/h veća od dopuštene	1.225	1.390	+ 13,5
- u naselju - 10 do 20 km/h veća od dopuštene	12.718	13.967	+ 9,8
- u naselju - 30 - 50 km/h veća od dopuštene	297	369	+ 24,2
- u naselju, do 10 km/h veća od dopuštene	1.175	481	-59,1
- izvan naselja - više od 50 km/h veća od dopuštene	42	59	+ 40,5
- izvan naselja - 30 - 50 km/h veća od dopuštene	328	496	+ 51,2
- izvan naselja - 10 - 30 km/h veća od dopuštene	3.160	2.903	-8,1
- limit vozila	169	107	-36,7
Crveno svjetlo	449	<b>282</b>	-37,2
Neprop.pretjeca.i obilaženje	540	<b>355</b>	-34,3
Nepoš.prednosti prolaza	72	<b>99</b>	+ 37,5
Neust.prednosti pješacima	412	<b>657</b>	+ 59,5
Upravljanje vozilom pod utjec.alkohola	2.997	<b>3.493</b>	+ 16,5
- do 0,50 g/kg alkohola	37	525	+ 1318,9
- od 0,50 do 1 g/kg alkohola	948	941	-0,7
- od 1 do 1,50 g/kg alkohola	724	749	+ 3,5
- iznad 1,50 g/kg alkohola ili opojnih droga	738	357	-51,6
- alkohola - vozač bicikla ili zaprežnog vozila	383	733	+ 91,4
- odbijeno podvrgavanje ispitiv.na alkohol	167	188	+ 12,6
Nepropisno parkiranje i zaustavljanje	6.457	<b>5.608</b>	-13,1
Nep.skret.,okret., uključ.u promet i vožnja una.	346	<b>335</b>	-3,2
Vožnja bez položenog vozačkog ispita	892	<b>833</b>	-6,6
Strana i smjer kretanja	301	<b>334</b>	+ 11
Tehnički neispravno vozilo	1.526	<b>1.825</b>	+ 19,6
Vožnja bez svjetla na vozilu	1.566	<b>1.971</b>	+ 25,9
Nereg.i tehn.nepregl.vozilo	1.276	<b>1.542</b>	+ 20,8
Prekršaji pješaka u prometu	1.040	<b>1.517</b>	+ 45,9
Sigurnosni pojas	9.195	<b>10.411</b>	+ 13,2
Zaštitna kaciga	709	<b>734</b>	+ 3,5
Nepoštivanje promet.znaka	5.238	<b>4.712</b>	-10
Korištenje mobitela za vrijeme vožnje	1.920	<b>2.558</b>	+ 33,2
Uprav.voz.kad je voz.doz.odu.	150	<b>95</b>	-36,7
Ostali prekršaji	7.945	<b>8.574</b>	+ 7,9
<b>UKUPNO</b>	<b>62.163</b>	<b>65.733</b>	<b>+ 5,7</b>

## JAVNI RED

### Opći pregled prekršaja

Prekršaji	po Zak.o prek.protiv jrm-a			po odlukama lokalnih tijela			po ostalim zakonima			UKUPNO		
	2010.	2011.	+ - %	2010.	2011.	+ - %	2010.	2011.	+ - %	2010.	2011.	+ - %
upozorenja	204	43	-78,9				43	46	+7,0	247	89	-64,0
novčane kazne				1			9	12	+33,3	10	12	+20,0
obavezni prekršajni nalozi	179	118	-34,1				685	1.266	+84,8	864	1.384	+60,2
prekršajni nalozi (opći)	2	5	+150,0				269	240	-10,8	271	245	-9,6
optužni prijedlozi	1.704	1.781	+4,5				2.218	2.543	+14,7	3.922	4.324	+10,2
obavijesti o počinjenim pr.					3		159	253	+59,1	159	256	+61,0
<b>UKUPNO</b>	<b>2.089</b>	<b>1.947</b>	<b>-6,8</b>	<b>1</b>	<b>3</b>	<b>+200,0</b>	<b>3.383</b>	<b>4.360</b>	<b>+28,9</b>	<b>5.473</b>	<b>6.310</b>	<b>+15,3</b>

### Udjeli prekršaja po zakonima

Prekršaji	po Zak.o prek.protiv jrm-a		po odlukama lokalnih tijela		po ostalim zakonima		UKUPNO	
	2010.	2011.	2010.	2011.	2010.	2011.	2010.	2011.
upozorenja	9,8	2,2	0,0	0,0	1,3	1,1	4,5	1,4
novčane kazne	0,0	0,0	100,0	0,0	0,3	0,3	0,2	0,2
obvezni prekršajni nalozi	8,6	6,1	0,0	0,0	20,2	29,0	15,8	21,9
prekršajni nalozi (opći)	0,1	0,3	0,0	0,0	8,0	5,5	5,0	3,9
optužni prijedlozi	81,6	91,5	0,0	0,0	65,6	58,3	71,7	68,5
obavijesti o počinjenim pr.	0,0	0,0	0,0	100,0	4,7	5,8	2,9	4,1
<b>UKUPNO</b>	<b>100,0</b>	<b>100,0</b>	<b>100,0</b>	<b>100,0</b>	<b>100,0</b>	<b>100,0</b>	<b>100,0</b>	<b>100,0</b>

### Rasprostranjenost prekršaja

Policijska postaja	Prekršaji										
	Ukupno			prema Zakonu o prek. protiv JRM		prema odlukama lokalnih tijela		prema ostalim zakonima			
	2010.	2011.	+ - %	2010.	2011.	2010.	2011.	2010.	2011.	2010.	2011.
I PP OSIJEK	983	1.178	+ 19,8	486	546			497	632		
II PP OSIJEK	1.078	1.173	+ 8,8	260	293	1	3	817	877		
PP ČEPIN	130	145	+ 11,5	31	40			99	105		
PP BELI MANASTIR	454	896	+ 97,4	222	290			232	606		
PP DONJI MIHOLJAC	368	498	+ 35,3	147	164			221	334		
PP ĐAKOVO	1.189	748	-37,1	609	265			580	483		
PP VALPOVO	449	425	-5,3	157	146			292	279		
PP NAŠICE	321	367	+ 14,3	127	117			194	250		
PP DALJ	186	219	+ 17,7	34	56			152	163		
PGP BELI MANASTIR	210	345	+ 64,3	3	4			207	341		
PPRP OSIJEK	82	177	+ 115,9	13	26			69	151		
Inspekcija zaštite od požara,ekspl.i vat.	23	139	+ 504,3					23	139		
<b>UKUPNO</b>	<b>5.473</b>	<b>6.310</b>	<b>+ 15,3</b>	<b>2.089</b>	<b>1.947</b>	<b>1</b>	<b>3</b>	<b>3.383</b>	<b>4.360</b>		

Prekršaji iz Zakona o prekršajima protiv JRM-a

Vrsta prekršaja	Broj prekršaja			Počinitelji				
	2010.	2011.	+ - %	2010.	2011.			+ - %
					ukupno	M	Ž	
Drsko ponašanje	186	<b>162</b>	-12,9	298	<b>266</b>	263	3	-10,7
Odavanje skitnji i prosjačenju	18	<b>28</b>	+ 55,6	20	<b>30</b>	26	4	+ 50
Odavanje prostituciji	13	<b>1</b>	-92,3	14	<b>1</b>		1	-92,9
Tučnjava	550	<b>580</b>	+ 5,5	971	<b>1.028</b>	913	115	+ 5,9
Svađa,vika l sl.	628	<b>720</b>	+ 14,6	848	<b>977</b>	849	128	+ 15,2
Vrijeđanje ili omalovažavanje moral.osjeć.građana	66	<b>48</b>	-27,3	73	<b>48</b>	46	2	-34,2
Omalovažavanje ili vrijeđanje policijskih službenika	145	<b>167</b>	+ 15,2	157	<b>191</b>	185	6	+ 21,7
Davanje alkohola pijanoj ili mlt. osobi	37	<b>60</b>	+ 62,2	39	<b>62</b>	23	39	+ 59
Uživanje alkohola i droga na javnom mjestu	210	<b>48</b>	-77,1	210	<b>48</b>	31	17	-77,1
Neovlašteno pucanje iz vat.oružja isl.	5	<b>5</b>		6	<b>5</b>	5		-16,7
Nesprječavanje narušavanja JRM	16	<b>17</b>	+ 6,3	16	<b>19</b>	15	4	+ 18,8
Držanje životinja bez nadzora	115	<b>85</b>	-26,1	117	<b>86</b>	63	23	-26,5
Ostali prekršaji	100	<b>26</b>	-74	102	<b>32</b>	27	5	-68,6
<b>UKUPNO IZ ZOPPJRM</b>	<b>2.089</b>	<b>1.947</b>	<b>-6,8</b>	<b>2.871</b>	<b>2.793</b>	<b>2.446</b>	<b>347</b>	<b>-2,7</b>
Lokalni propisi	1	<b>3</b>	+ 200	1	<b>3</b>	2	1	+ 200
<b>SVEUKUPNO</b>	<b>2.090</b>	<b>1.950</b>	<b>-6,7</b>	<b>2.872</b>	<b>2.796</b>	<b>2.448</b>	<b>348</b>	<b>-2,6</b>

### Prekršaji iz ostalih zakona

Prekršaji	2010.	2011.							UKUPNO	+ - %
	UKUPNO	izdano ili izrečeno upozorenje	naplaćena kazna na mjestu prekršaja	uručen obavezni prekršajni nalog	uručen prekršajni nalog	podnesen optužni prijedlog	mjerodavna tijela obaviještena o počinjenim prekršajima	UKUPNO		
Zakona o oružju	288				1	180		181	-37,2	
Zakona o javnom okupljanju	5					3	1	4	-20,0	
Zakona o sprječ. nereda na šport. natjec.	76					28		28	-63,2	
Zakona o eksplozivnim tvarima						7		7		
Zakona o prijevozu opasnih tvari										
Zakona o suzb. zlouporabe opojnih droga	65			1	9	59		69	6,2	
Zakona o osobnoj iskaznici	655	20	11	742	43	180		996	52,1	
Zakona o prebivalištu i boravištu građana	220	26	1	412	2	20		461	109,5	
Zakona o strancima	233			12	165	18		195	-16,3	
Zakona o nadzoru državne granice	8				1	11		12	50,0	
Zakona o putnim ispravama hrv.državljana	27					8		8	-70,4	
Zakona o zaštiti od požara	15			36	3	12		51	240,0	
Zakona o vatrogastvu										
Zakona o deviznom poslovanju										
Carinskog zakona	4						10	10	150,0	
Zakona o zaštiti od nasilja u obitelji	1.098					1.215		1.215	10,7	
Zakona o privatnoj zaštiti	9					49	2	51	466,7	
Zakona o obveznom osiguranju u prometu	403			3		515		518	28,5	
Zakona o slatkovodnom ribarstvu	8					3	5	8	0,0	
Pomorskog zakonika										
Zakona o trošarinama	40					6	25	31	-22,5	
Zakona o ugostiteljskoj djelatnosti	68					100	82	182	167,6	
Zakona o obrtu							2	2		
Zakona o min.mjer.zaštite u posl. s got. novcem i vrijednostima	2					77		77	3750,0	
Ostalih zakona	159			60	16	52	126	254	59,7	
<b>UKUPNO</b>	<b>3.383</b>	<b>46</b>	<b>12</b>	<b>1.266</b>	<b>240</b>	<b>2.543</b>	<b>253</b>	<b>4.360</b>	<b>28,9</b>	