


REPUBLIKA HRVATSKA
OSJEČKO-BARANJSKA ŽUPANIJA
SKUPŠTINA

Materijal za sjednicu



**INFORMACIJA O STANJU
SIGURNOSTI NA PODRUČJU
OSJEČKO-BARANJSKE ŽUPANIJE
U 2010. GODINI**

Podnositelj

*Policajska uprava osječko-baranjska
Ministarstva unutarnjih poslova
Republike Hrvatske*

Osijek, ožujka 2011.

S a d r Ź a j

Stranica

1. OPĆI PREGLED SIGURNOSTI	3
2. KRIMINALITET	4
2.1. KAZNENA DJELA OPĆEG KRIMINALITETA	5
Kaznena djela protiv života i tijela	6
Kaznena djela protiv imovine	6
Kaznena djela protiv spolne slobode i spolnog ćudoređa	7
Kaznena djela protiv opće sigurnosti ljudi i imovine	7
Kaznena djela protiv okoliša	7
2.2. KAZNENA DJELA NA ŠTETU MALOLJETNIKA	8
Maloljetnički kriminalite	8
Maloljetnički kriminalitet – kaznena djela i prijavljeni maloljetnici	8
2.3. KAZNENA DJELA ORGANIZIRANOG KRIMINALITETA	9
2.4. KAZNENA DJELA TERORIZMA I EKSTREMNOG NASILJA	9
2.5. KAZNENA DJELA ZLOUPORABE OPOJNIH DROGA	9
2.6. KAZNENA DJELA GOSPODARSKOG KRIMINALITETA	10
3. SIGURNOST CESTOVNOG PROMETA	11
3.1. PROMETNE NESREĆE I POSLJEDICE	11
3.2. PREKRŠAJI I KAZNENA DJELA U CESTOVNOM PROMETU.	13
4. JAVNI RED	13
4.1. PREKRŠAJI IZ ZAKONA O PREKRŠAJIMA PROTIV JRM-a	13
4.2. PREKRŠAJI IZ OSTALIH ZAKONA	14
4.3. ASISTENCIJE	14
4.4. JAVNA OKUPLJANJA	14
4.5. «POLICIJA U ZAJEDNICI»	15
5. SIGURNOST DRŹAVNE GRANICE, STRANCI I NEZAKONITE MIGRACIJE	16
5.1. NADZOR I KONTROLA PRELASKA DRŹAVNE GRANICE	16
5.2. STRANCI I NEZAKONITE MIGRACIJE	17
6. OSTALE AKTIVNOSTI I DOGAĐAJI	18
6.1. PREDSTAVKE GRAĐANA NA RAD POLICIJI	18
6.2. NAPADI NA POL. SLUŹBENIKE I UPORABA SREDSTAVA PRISILE	18
6.3. POŹARI	19
6.4. SIGURNOSNI DOGAĐAJI, SAMOUBOJSTVA I POK.SAMOUBOJSTAVA	20
7. TABLIĆNI PRIKAZ OPĆEG STANJA	
7.1. OPĆI PREGLED SIGURNOSTI	21
7.2. KRIMINALISTIĆKA KLASIFIKACIJA KAZNENIH DJELA	24
Struktura kriminalita	24
Pregled strukture kriminaliteta u postocima	24
Poredbeni prikaz strukture kriminaliteta	24
Poredbeni prikaz koeficijenata razriješenosti strukture kriminaliteta	25
Rasprostranjenost kriminaliteta	25
Poredbeni prikaz rasprostranjenosti	25
7.3. Poredbeni prikaz prometnih nesreća i posljedica	
Poredbeni prikaz prometnih nesreća	26
Poredbeni prikaz posljedica prometnih nesreća	26
Sudionici prometnih nesreća	26

Nastradali sudionici u prometnim nesrećama	26
Nastradala djela u prometu	26
Nastradali strani državljani	27
Prometne nesreće koje su uzrokovali vozači motornih vozila i posljedice tih nesreća	27
Prometne nesreće i posljedice koje su uzrokovali vozači pod utjecajem alkohola prema stupnju alkoholiziranosti	27
Poredbeni prikaz kaznenih djela u prometu	28
7.4 Prekršaji u prometu (bez prometnih nesreća)	
Prekršaji po policijskim postajama	28
Vrste prekršaja	29
7.5. JAVNI RED	
Opći pregled prekršaja	30
Udjeli prekršaja po zakonima	30
Rasprostranjenost prekršaja	31
Prekršaji iz Zakon o prekršajima protiv JRM-a	31
Prekršaji iz ostalih zakona	32

1. OPĆI PREGLED SIGURNOSTI

Dobro stanje javne sigurnosti na području Osječko-baranjske županije ima za sve njene građane posebnu vrijednost i pretpostavka je uspješnom razvoju cjelokupnog društva na svim područjima. Sigurnost je elementarna ljudska potreba. Stupanj sigurnosti mjeri se dimenzijom pojava i brojem događaja koji ugrožavaju život, osobnu sigurnost i imovinu. Potpune sigurnosti nema niti u jednoj društvenoj zajednici. Jedna od temeljnih zadaća policije je održavanje stanja javne sigurnosti, reda i mira u društvu na najvišoj razini. Posljedice ugrožavanja sigurnosti kriminalitetom čine najveći dio svih štetnih posljedica na području javne sigurnosti. Opasnost od kriminaliteta teško da može biti prenaplašena. Otkrivanje i suzbijanje te pojave temeljna je zadaća policije.

U obavljanju policijskih poslova, posebno kod otkrivanja počinitelja kaznenih djela i prekršaja, uspostavljena je suradnja sa drugim službama i institucijama. U proteklom razdoblju učinjeni su pomaci u kvalitetnijoj suradnji i koordinaciji sa tijelima lokalne i područne uprave i samouprave koje su periodično izvješćivane o stanju sigurnosti na svom području.

Pored otkrivanja i prosequiranja štetnih ponašanja posebna pozornost se posvećuje prevenciji koja se provodi profesionalno, planski i sustavno. Po ukazanim potrebama surađivalo se i sa nevladinim organizacijama i građanskim udrugama. Javnost je izvješćivana o važnim događajima i aktivnostima.

Analizom statističkih podataka stanje sigurnosti na području Policijske uprave osječko-baranjske ocjenjujemo povoljnim i stabilnim.

Stanje sigurnosti na području Policijske uprave osječko-baranjske u 2010. godini u usporedbi sa 2009. godinom obilježeno je :

- neznatnim povećanjem broja ukupno evidentiranih kaznenih djela;
- smanjenjem broja prometnih nesreća, **znatnim smanjenjem broja poginulih osoba, kao i smanjenjem broja teško i lakše ozlijeđenih osoba**, te povećanjem broja prekršaja u cestovnom prometu;
- povećanjem broja prekršaja iz područja javnog reda i mira i smanjenjem broja prekršaja iz ostalih zakonskih propisa;
- znatnim smanjenjem broja evidentiranih požara.

Na području PU osječko-baranjske u 2010. godini evidentirano je ukupno 7.743 kaznena djela od kojih se za njih 4.231 postupak pokrenuo po službenoj dužnosti, za 911 kaznenih djela se postupak nije pokrenuo zbog izostanka prijedloga, a za 2.601 kazneno djelo postupak se pokreće privatnom tužbom oštećenog.

U odnosu na prošlu godinu broj prijavljenih kaznenih djela za koja se postupak pokreće po službenoj dužnosti je veći za 1,5 %, a razriješeno ih je manje za 1,2%.

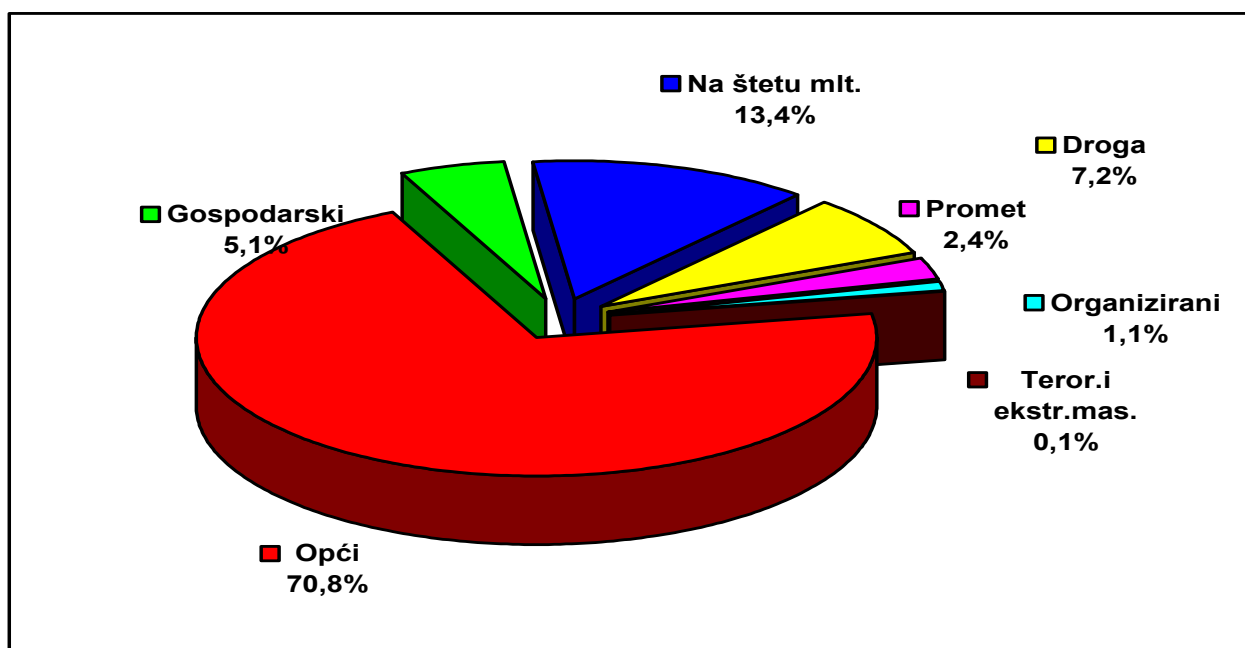
2. KRIMINALITET

Na području PU osječko-baranjske tijekom 2010. godine evidentirano je 4231 kazneno djelo koje se progoni po službenoj dužnosti. U odnosu na 2009. godinu (4170 KD) bilježi se povećanje za 61 kazneno djelo ili 1,5%.

Po poznatim počiniteljima evidentirano je 1226 kaznenih djela ili 29,0% (od toga su počinitelji 353 kaznena djela uhvaćeni na djelu), a po nepoznatim počiniteljima evidentirano je 3005 kaznenih djela ili 71,0%.

Operativnim radom naknadno su otkriveni počinitelji 1683 kaznena djela iz 2010. godine i počinitelji 103 k.d. iz prethodnog razdoblja, dok su počinitelji 1322 kaznena djela iz 2010. godine ostali nepoznati. Postotak otkrivenosti kaznenih djela počinjenih po nepoznatim počiniteljima za 2010. godinu iznosi 56,0% (ukupna razrješenost: 71,2%).

Strukturu kaznenih djela čini opći kriminalitet sa 2994 kaznena djela ili 70,8%, kriminalitet prometa sa 102 kaznena djela ili 2,4%, gospodarski kriminalitet sa 214 kaznenih djela ili 5,1%, organizirani kriminalitet sa 45 kaznenih djela ili 1,1%, kriminalitet iz područja droga sa 303 kaznena djela ili 7,2%, kriminalitet na štetu maloljetnika sa 569 kaznenih djela ili 13,4%, kriminalitet terorizma i ekstremnog nasilja sa 4 kaznena djela ili 0,1%.



Struktura kaznenih djela I-XII 2010. godine

Zbog počinjenih kaznenih djela na području PU osječko-baranjske ukupno je prijavljeno 2136 počinitelja, što je za 36 počinitelja ili 1,7 % manje nego u istom periodu prošle godine kada je bilo prijavljeno 2172 počinitelja.

Od ukupnog broja prijavljenih počinitelja 1226 počinitelja je bilo poznato u trenutku saznanja za kazneno djelo (od kojih je 353 počinitelja uhićeno na djelu), a 1786 počinitelja je naknadno otkriveno.

Tijekom 2010. godine bilježimo povećanje broja maloljetnih počinitelja 21,9 % i povećanje kaznenih djela koja su oni počinili 6,6 %. Od ukupnog broja počinitelja, maloljetnika je 295 ili 13,8 %. Dobnu strukturu prijavljenih maloljetnih počinitelja čini: 58 djece (starosti do 14 godina), 81 maloljetnik starosti od 14-16 godina te 156 maloljetnika starosti od 16-18 godina. Tijekom 2010. godine maloljetnici su počinili 258 k.d., koja u ukupnom kriminalitetu PU osječko-baranjske sudjeluju sa udjelom od 6,1%.

Ostalo je neriješeno 1322 kaznena djela ili 31,2 % od ukupnog broja evidentiranih kaznenih djela, a najveći broj neriješenih kaznenih djela je iz domena općeg kriminaliteta 1311 k.d., a po neriješenosti prednjače teške krađe sa 912 k.d., krađe sa 298 k.d., i dr. k.d..

Ukupno prijavljena materijalna šteta proizišla iz svih evidentiranih kaznenih djela u 2010. godini iznosi 66.265.333,00 kuna (2009.god. 29.401.196,00).

2.1. KAZNENA DJELA OPĆEG KRIMINALITETA

Tijekom 2010. godine evidentirano je 2994 kaznena djela općeg kriminaliteta. U odnosu na 2009. godinu (2967 KD) bilježi se povećanje broja k.d. za 27 kaznenih djela ili 0,9%.

Po poznatim počiniteljima evidentirano je 589 kaznenih djela ili 19,7% (od toga su počinitelji 223 k.d. uhvaćeni na djelu), a po nepoznatim počiniteljima evidentirano je 2405 k.d. ili 80,3%.

Operativnim radom naknadno su otkriveni počinitelji 1094 k.d. iz 2010. godine i počinitelji 101 k.d. iz prethodnog razdoblja, dok su počinitelji 1311 k.d. iz 2010. godine ostali nepoznati. Postotak otkrivenosti kaznenih djela općeg kriminaliteta počinjenih po nepoznatim počiniteljima iznosi 49,7% (ukupna razrješenost: 59,6%).

Tijekom 2010. god. za kaznena djela iz domena općeg kriminaliteta prijavljeno je 1303 počinitelja, što je manje za 80 počinitelja ili 5,8 % u odnosu na 2009. god. (1383). Počinitelji prijavljeni za kaznena djela općeg kriminaliteta čine 61,0 % od svih prijavljenih počinitelja za sva kaznena djela u PU. Od ukupnog broja prijavljenih počinitelja za kaznena djela općeg kriminaliteta prijavljeno je 199 maloljetnika ili 15,3 %. Dobnu strukturu prijavljenih maloljetnika čini: 35 djece starosti do 14 godina, 54 maloljetnika starosti od 14-16 godina, a 110 je maloljetnika starosti od 16-18 godina. Također je prijavljeno i 140 mlađih punoljetnika starosti od 18-21 godinu.

Kaznena djela protiv života i tijela

Tijekom 2010. godine evidentirano je 72 kaznena djela protiv života i tijela. U odnosu na 2009. godinu (96 KD) bilježi se smanjenje broja k.d. djela za 24 k.d. ili 25,0%.

Po poznatim počiniteljima evidentirano je 27 k.d. ili 37,5%, a po nepoznatim počiniteljima evidentirano je 45 k.d. ili 62,5%.

Operativnim radom naknadno su otkriveni počinitelji 40 k.d. iz 2010. godine, dok su počinitelji 5 k.d. iz 2010. godine ostali nepoznati. Postotak otkrivenosti kaznenih djela protiv života i tijela počinjenih po nepoznatim počiniteljima iznosi 88,9% (ukupna razriješenost: 93,1%).

U ovoj domeni evidentirana su 3 k.d. ubojstava (2009.g. 4 k.d.). Evidentirano je i 9 k.d. ubojstava u pokušaju (2009. god. 12 k.d.). Sva kaznena djela ubojstava su razriješena.

Kaznena djela protiv imovine

Materijalna šteta proizišla iz kaznenih djela protiv imovine u 2010. godini iznosi 15.661.390,00 kuna (2009. god. 12.927.439,00 kuna). U kaznenim djelima protiv imovine sa velikom materijalnom štetom ističu se kaznena djela teških krađa sa 8.200.900,00 kuna, krađe sa 2.329.568,00 kuna i dr.k.d..

U imovinskim deliktima najzastupljenija su kaznena djela teških krađa sa evidentirana 1384 kaznena djela, što je povećanje za 143 kaznena djela ili 11,5 % u odnosu na 2009.god. (1241). Kaznena djela teških krađa čine 46,2% općeg kriminaliteta. Razriješeno je 39,4 % teške krađe, što je više za 0,5 % u odnosu na 2009.godinu (38,8 %). Tijekom 2010. godine razriješeno je i 73 kaznena djela teških krađa iz ranijih godina koje su povećale razriješenost ovih kaznenih djela. Najviše teških krađa izvršeno je provaljivanjem i to u 1318 slučajeva, a narečena kaznena djela bilježe povećanje za 128 kaznenih djela ili 10,8 % u odnosu na 2009. god. (1190).

Najčešći objekti u kojima su izvršene provalne krađe su trgovine u 228 k.d., motorna vozila u 143 k.d. i dr.. Razriješenost kaznenih djela provalnih krađa u 2010. godini iznosi 38,2 %, što je smanjenje za 0,6 % u odnosu na 2009. godinu (38,7 %).

U imovinskim deliktima velik značaj imaju i krađe. Sa evidentiranih 522 kaznena djela bilježe povećanje za 62 kaznena djela ili 13,5 % u odnosu na 2009.god. (460). Kaznena djela krađa čine 17,4 % općeg kriminaliteta. Razriješenost kaznenih djela krađa u 2010. godini iznosi 46,0 %, što je smanjenje za 1,2 % u odnosu na 2009. godinu.

Zbog primjene nasilja prema žrtvi poseban značaj u imovinskim deliktima imaju kaznena djela razbojništava i razbojničkih krađa. Tijekom 2010. godine na području PU osječko-baranjske evidentirano je 45 kaznenih djela razbojništava, što je smanjenje za 3 kaznena djela ili 6,3 % u odnosu na 2009 god. (48). Tijekom 2010. godine od 45 evidentiranih kaznenih djela razriješeno je 23 kaznena djela ili 51,1 % (2009. god. od 48 evidentiranih kaznenih djela bilo je razriješeno 36 kaznenih djela ili 75,0 %). Materijalna šteta proizišla iz kaznenih djela razbojništava u 2010.g. iznosi 743.942,00 kuna.

Kaznena djela razbojništava su najčešća u gradskim sredinama. Najveći broj k.d. razbojništava u 2010. god. evidentiran je na području grada Osijeka (koji teritorijalno pokrivaju I PP i II PP) sa 28 kaznenih djela koja čine 62,2 % od svih evidentiranih kaznenih djela u PU osječko-baranjskoj.

Pored navedenih kaznenih djela u imovinskim delikatima izdvajaju se još i kaznena djela prijevara kojih je u 2010 god. evidentirano 64 k.d. (2009. g. 61 k.d.).

Kaznena djela protiv spolne slobode i spolnog čudoređa

Na području PU osječko-baranjske tijekom 2010. godine evidentirano je 20 kaznenih djela protiv spolne slobode i spolnog čudoređa. U odnosu na 2009. godinu (16 k.d.) bilježi se povećanje broja kaznenih djela za 4 k.d. ili 25,0%.

Po poznatim počiniteljima evidentirano je 11 k.d. ili 55,0%, a po nepoznatim počiniteljima evidentirano je 9 k.d. ili 45,0%.

Operativnim radom naknadno su otkriveni počinitelji 9 kaznenih djela iz 2010. godine i 1 kaznenog djela iz ranijih razdoblja. Postotak otkrivenosti kaznenih djela protiv spolne slobode i spolnog čudoređa počinjenih po nepoznatim počiniteljima za 2010. godinu iznosi 100,0 % (ukupna razrješenost: 105,0%).

Kaznena djela protiv opće sigurnosti ljudi i imovine

Tijekom 2010. godine evidentirano je 35 kaznenih djela protiv opće sigurnosti ljudi i imovine koja bilježe smanjenje za 4 k.d. ili 10,3 % u odnosu na 2009. god. (39). U ovoj domeni prema broju evidentiranih kaznenih djela ističu se kaznena djela dovođenja u opasnost života i imovine općeopasnom radnjom ili sredstvom iz čl. 263. KZ, sa 21 kaznenim djelom. Također navodimo i teška kaznena djela protiv opće sigurnosti iz čl. 271. KZ, sa 10 k.d.

Kaznena djela protiv okoliša

Tijekom 2010. godine evidentirano je 34 kaznena djela protiv okoliša, od kojih je najviše k.d. protuzakonitog ribolova sa 15 kaznenih djela te protuzakonitog lova sa 13 k.d.

2.2. KAZNENA DJELA NA ŠTETU MALOLJETNIKA

Tijekom 2010. godine na području PU osječko-baranjske evidentirano je 569 kaznenih djela iz grupe kriminaliteta na štetu maloljetnika. U odnosu na 2009. godinu (534 k.d.) bilježi se povećanje broja kaznenih djela za 35 k.d. ili 6,6 %.

Po poznatim počiniteljima evidentirano je 318 kaznenih djela ili 55,9% (od toga su počinitelji 3 kaznena djela uhvaćeni na djelu), a po nepoznatim počiniteljima evidentirano je 251 kazneno djela ili 44,1%.

Operativnim radom naknadno su otkriveni počinitelji 245 kaznenih djela iz 2010. godine, dok su počinitelji 6 kaznenih djela ostali nepoznati. Postotak otkrivenosti kaznenih djela iz grupe kriminaliteta na štetu maloljetnika počinjenih po nepoznatim počiniteljima iznosi 98,0% (ukupna razrješenost: 99,1%).

Za kaznena djela na štetu maloljetnika prijavljeno je 329 počinitelja koji čine 15,4% svih počinitelja prijavljenih za sva k.d. u PU osječko-baranjskoj.

Maloljetnički kriminalitet

Kaznena djela koja su počinili maloljetni počinitelji u ukupnom kriminalitetu PU osječko-baranjske participiraju sa 258 kaznenih djela ili 6,1 %. Tijekom 2009. godine bilježimo smanjenje broja kaznenih djela koja su počinili maloljetnici za 16 kaznenih djela ili 6,6 % u odnosu na 2009. god. (242).

Maloljetnički kriminalitet - kaznena djela i prijavljeni maloljetnici

God.	KD	Djeca	ml. mlt.	st. mlt.
2006.	309	58	93	147
2007.	299	65	112	125
2008.	385	68	93	138
2009.	242	49	75	118
2010.	258	58	81	156

U 2010. godini maloljetnici su počinili najviše k.d. teških krađa (83.).

Tijekom 2010. godine u maloljetničkom kriminalitetu evidentirano je 15 kaznenih djela iz domena zlouporabe opojnih droga, što je povećanje za 8 k.d. u odnosu na 2009. god. (7).

2.3. KAZNENA DJELA ORGANIZIRANOG KRIMINALITETA

Na području PU osječko-baranjske tijekom 2010. godine evidentirano je 45 kaznenih djela organiziranog kriminaliteta. U odnosu na razdoblje 2009. godine (31 KD) bilježi se povećanje broja kaznenih djela za 14 kaznenih djela ili 45,2%.

Po poznatim počiniteljima evidentirano je 15 kaznenih djela ili 33,3%, a po nepoznatim počiniteljima evidentirano je 30 kaznenih djela ili 66,7%.

Operativnim radom naknadno su otkriveni počinitelji 28 kaznenih djela iz 2010. godine, dok su počinitelji 2 kaznena djela ostali nepoznati. Postotak otkrivenosti kaznenih djela organiziranog kriminaliteta počinjenih po nepoznatim počiniteljima iznosi 93,3% (ukupna razrješenost: 95,6%).

Najčešća kaznena djela organiziranog kriminaliteta su KD protupravne naplate (12 k.d.), KD iznude (9 k.d.) i KD krivotvorenja novca (7 k.d.).

2.4. KAZNENA DJELA TERORIZMA I EKSTREMNOG NASILJA

Tijekom 2010. godine na području PU osječko-baranjske evidentirano je 4 kaznena djela terorizma i ekstremnog nasilja, a to su 2 KD širenja lažnih i uznemirujućih informacija, 1 KD samostalnog udaljenja i bijega iz vojne postrojbe ili službe i 1 KD rasne i dr.diskriminacije. U odnosu na 2009. godinu (12 KD) bilježi se smanjenje broja kaznenih djela za 8 kaznenih djela ili 66,7%.

Po poznatim počiniteljima evidentirano je 1 kazneno djelo ili 25,0%, a po nepoznatim počiniteljima evidentirano je 3 kaznena djela ili 75,0%.

Operativnim radom naknadno su otkriveni počinitelji 3 kaznena djela. Postotak otkrivenosti kaznenih djela terorizma i ekstremnog nasilja počinjenih po nepoznatim počiniteljima iznosi 100,0% (ukupna razrješenost: 100,0%).

2.5. KAZNENA DJELA ZLOUPORABE OPOJNIH DROGA

Tijekom 2010. godine na području PU osječko-baranjske evidentirana su 303 kaznena djela iz područja droga. U odnosu na 2009. godine (274 KD) bilježi se povećanje broja kaznenih djela za 29 kaznenih djela ili 10,6%.

Po poznatim počiniteljima evidentirano je 133 kaznena djela ili 43,9% (od toga su počinitelji 110 kaznenih djela uhvaćeni na djelu), a po nepoznatim počiniteljima evidentirano je 170 kaznenih djela ili 56,1%.

Operativnim radom naknadno su otkriveni počinitelji svih nepoznatih kaznenih djela (170 KD) iz 2010. godine. Postotak otkrivenosti kaznenih djela iz područja droga počinjenih po nepoznatim počiniteljima iznosi 100,0%.

U 2010. godini od ukupno evidentirana 303 kaznena djela iz domena zlouporabe opojnih droga, iz grupacije "B" evidentirano je 142 kaznenih djela ili 46,9 %, a to su kaznena djela iz članka 173. stav. 1. KZ-a koja se odnose na neovlašteno

posjedovanje manjih količina opojnih droga. Grupacija "B" sa evidentirana 142 kaznena djela bilježi povećanje za 29 k.d. ili 25,7 % u odnosu na 2009. god (113).

Od ukupnog broja evidentiranih kaznenih djela zlouporabe opojnih droga u grupaciji "A" tj. kaznenim djelima iz članka 173. stav 2,3,4,5 i 6 KZ-a evidentirano je 161 kazneno djelo ili 53,1 %, a spomenuta se kaznena djela odnose na kvalificirani oblik kaznenih djela zlouporabe opojnih droga, tj. neovlaštenu prodaju, proizvodnju, posjedovanje poradi preprodaje većih količina droga, udruživanje radi činjenja tih djela, navođenje drugih na trošenje opojnih droga i dr. (2009. godine. 161 k.d.).

Najviše kaznenih djela iz domena zlouporabe opojnih droga je bilo na području grada Osijeka gdje je evidentirano 188 k.d. (I PP sa 85 k.d. i II PP 103 k.d.), a ova kaznena djela sudjeluju sa 62,0 % u svim evidentiranim kaznenim djelima zlouporabe opojnih droga u PU.

Za kaznena djela iz domena zlouporabe opojnih droga u 2009 godini prijavljeno je 178 počinitelja koji čine 8,3 % od svih prijavljenih počinitelja za sva kaznena djela na području PU osječko-baranjske. Tijekom 2010. godine evidentirano je 209 konzumenata opojnih droga (200 je muškog spola, a 9 je ženskog spola), od toga je novoevidentiranih konzumenata bilo 116 (110 je muškog spola, a 6 je ženskog spola), dok je novoevidentiranih maloljetnika bilo 9 (svi muškog spola).

Na području PU osječko-baranjske tijekom 2010.god. izvršeno je 190 zapljena opojnih droga, što je više za 35 zapljena ili 22,6 %, u odnosu na 2009. god. kada je bilo izvršeno 155 zapljena opojnih droga.

Tijekom 2010.god. kroz tzv. "uličnu redukciju", nastojala se smanjiti potražnja i dostupnost opojnih sredstava. Provođena je pojačana kontrola osoba i vozila da bi se pronašla opojna sredstava, a uvedene su i neke preventivno-represivne mjere i aktivnosti na javnim mjestima.

2.6. KAZNENA DJELA GOSPODARSKOG KRIMINALITETA

Tijekom 2010. godine na području PU osječko-baranjske evidentirano je 214 kaznenih djela gospodarskog kriminaliteta. U odnosu na 2009. godine (209 KD) bilježi se rast broja kaznenih djela za 5 kaznenih djela ili 2,4%.

Po poznatim počiniteljima evidentirano je 79 kaznenih djela ili 36,9% (od toga su počinitelji 16 kaznenih djela uhvaćeni na djelu), a po nepoznatim počiniteljima evidentirano je 135 kaznenih djela ili 63,1%.

Operativnim radom naknadno su otkriveni počinitelji 135 kaznenih djela iz 2010. godine. Postotak otkrivenosti kaznenih djela gospodarskog kriminaliteta počinjenih po nepoznatim počiniteljima iznosi 100,0% (ukupna razrješenost: 100,0%).

Materijalna šteta proizišla iz kaznenih djela gospodarskog kriminaliteta tijekom 2010. godine iznosi 49.123.256,00 kuna (2009.god. 14.873.685,00).

3. SIGURNOST CESTOVNOG PROMETA

3.1. Prometne nesreće i posljedice

U 2010. godini došlo je do smanjenja broja prometnih nesreća, do smanjenja broja poginulih osoba te do smanjenja broja teško i lakše ozlijeđenih osoba, u odnosu na 2009. godinu.

Na cestama PU osječko-baranjske u 2010. godini evidentirano je 2100 prometnih nesreća, od čega ih je 852 ili 40,6% bilo sa nastradalim osobama (sa poginulima 27 i ozlijeđenima 825) i 1248 samo sa materijalnom štetom. U usporedbi sa 2009. godinom prometnih nesreća je manje za 430 ili 17,0%. Prometnih nesreća sa nastradalim osobama manje je za 169 ili 16,6% (s poginulima manje za 10 ili 27%, a sa ozlijeđenima manje za 159 ili 16,2%), dok je prometnih nesreća sa materijalnom štetom manje za 261 ili 17,3%.

U prometnim nesrećama smrtno je stradalo 28 osoba (prethodne godine 41), a 1205 je ozlijeđeno (prethodne godine 1496).

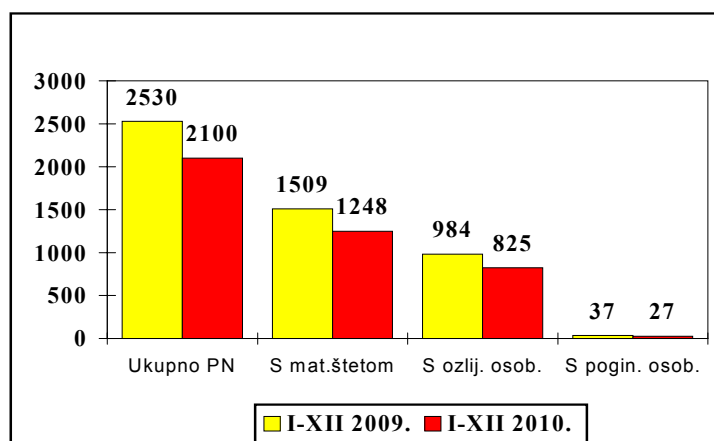
Poginulih osoba manje je za 13 ili 31,7%, a ozlijeđenih osoba manje je za 291 ili 19,5%. Teške ozljede zadobile su 193 osobe (manje za 47 ili 19,6%), a lakše ozljede zadobilo je 1012 osoba (manje za 244 ili 19,4%).

Najviše prometnih nesreća dogodilo se u prosincu 231 i listopadu 201, a najmanje u veljači 130 i travnju 132. Najviše prometnih nesreća s ozlijeđenim osobama dogodilo se u prosincu 72 i listopadu 71, a najmanje u rujnu 43 i veljači 47. Poginulih osoba je najviše bilo u prosincu 6, u studenom 4 i rujnu 4, a u siječnju i ožujku nije bilo poginulih osoba.

Najviše je poginulo vozača 17 ili 61%, zatim pješaka 8 ili 28,6% i putnika u vozilu 3 ili 10,7%. Među ozlijeđenima najviše je vozača 717 ili 59,5%, zatim putnika u vozilu 382 ili 31,7% i pješaka 106 ili 8,8%.

Prikaz prometnih nesreća

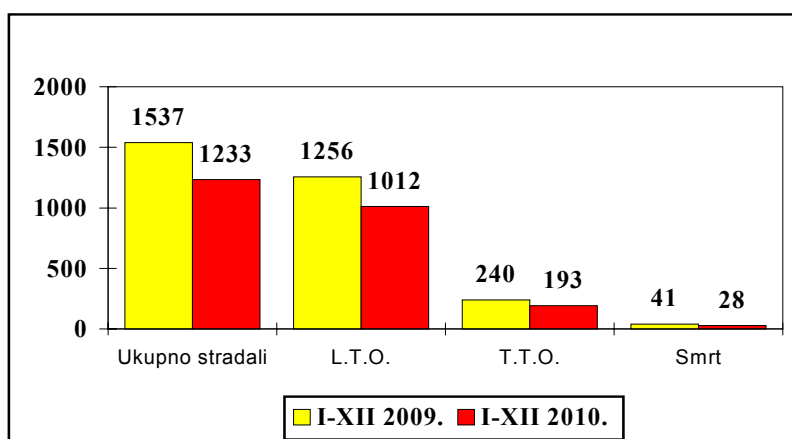
	2009.g.	2010.g.	+/-	%
- UKUPNO	2530	2100	- 430	- 17,0
- s poginulim osobama	37	27	- 10	- 27,0
- s ozlijeđenim osobama	984	825	- 159	- 16,2
- s materijalnom štetom	1509	1248	- 261	- 17,3



Prikaz broja prometnih nesreća

Prikaz stradalih osoba u prometu

	2009.g.	2010.g.	+/-	%
- ukupan broj nastradalih	1537	1233	- 304	- 19,7
- poginulih osoba	41	28	- 13	- 31,7
- teške tjelesne ozljede	240	193	- 47	- 19,6
- lakše tjelesne ozljede	1256	1012	- 244	- 19,4



Prikaz broja stradalih osoba u prometu

Najčešće okolnosti koje su prethodile prometnim nesrećama sa nastradalim osobama su nepropisna brzina i brzina neprimjerena uvjetima, u 322 slučaja ili 37,8% u odnosu na ukupan broj prometnih nesreća sa nastradalim osobama, zatim nepoštivanje prednosti u 203 slučaja, kao i nepropisno skretanje, okretanje i vožnja unazad u 75 slučajeva.

Vozači motornih vozila pod utjecajem alkohola prouzročili su 157 (225) prometnih nesreća s nastradalim osobama, u kojima je smrtno stradalo 7, a ozlijeđene su 223 osobe. Mladi vozači (16-24 godine) motornih vozila prouzročili su 153 (377) prometne nesreće sa nastradalim osobama, u kojima je smrtno stradalo 5, a ozlijeđeno je 229 osoba. Vozači motornih vozila bez položenog vozačkog ispita prouzročili su 26 prometnih nesreća s nastradalim osobama, u kojima nema smrtno stradalih osoba, a 33 osobe su ozlijeđene.

Vozači pod utjecajem alkohola – do 0,51 g/kg alkohola, prouzročili su 13 nesreća, u kojima nema poginulih osoba, a ozlijeđeno je 10 osoba. Vozači – od 0,51 do 1,50 g/kg alkohola, prouzročili su 123 prometne nesreće, u kojima je smrtno stradala 1 osoba, a 83 osobe su ozlijeđene. Vozači sa više od 1,50 g/kg alkohola prouzročili su 198 prometnih nesreća, u kojima je 6 osoba poginulo, a 123 osobe su ozlijeđene.

3.2. Prekršaji i kaznena djela u cestovnom prometu

U 2010. godini zabilježena su 62163 prometna prekršaja, što je veći broj za 2845 ili 4,8% u odnosu na 2009. godinu, kada ih je bilo 59318.

Najčešće vrste prekršaja su nepropisna brzina u 19132 prekršaja (2009. godine 17011 prek.), što je više za 2121 ili 12,5 % i što je 31 % u odnosu na ukupan broj prekršaja, zatim, nekorištenje sigurnosnog pojasa u 9195 prekršaja (2009. godine 7909 prek.), što je više za 1286 ili 16,3 %, nepropisno parkiranje i zaustavljanje u 6457 prekršaja (2009. godine 5047 prek.), što je više za 1410 ili 27,9 %, nepoštivanje prometnog znaka u 5238 prekršaja (2009. godine 4548 prek.), što je više za 690 ili 15,2 %, kao i vožnja pod utjecajem alkohola u 2997 prekršaja (2009. godine 3427 prek.), što je manje za 430 ili 12,5 % u odnosu na prošlu godinu.

Tijekom 2010. godine na području PU osječko-baranjske u prometu je evidentirano 102 kaznena djela. U odnosu na 2009. godine (139 KD) bilježi se smanjenje za 37 kaznenih djela ili 26,6%.

Po poznatim počiniteljima evidentirano je 91 kazneno djelo ili 89,2% (od toga su počinitelji 1 k.d. uhvaćeni na djelu), a po nepoznatim počiniteljima evidentirano je 11 kaznenih djela ili 10,8%

Operativnim radom naknadno su otkriveni počinitelji 9 kaznenih djela u 2010. godini, dok su počinitelji 3 kaznena djela ostali nepoznati. Postotak otkrivenosti kaznenih djela prometa počinjenih po nepoznatim počiniteljima za 2010. godinu iznosi 72,7% (ukupna razrješenost: 98,0%).

Kaznena djela prometa:

KZ čl. 272	Izazivanje prometne nesreće (izvr.)	99	KD
KZ čl. 273	Nepr.pom.osobi teško tjel.ozlij.u prom.nesr. (izvr.)	3	KD

4. JAVNI RED

4.1. Prekršaji iz Zakona o prekršajima protiv javnog reda i mira

U 2010. godini zabilježeno je 2089 prekršaja protiv JRM, što je u odnosu na 2009. godinu veći broj prekršaja za 67 ili 3,3 % kada ih je bilo 2022.

Najbrojniji prekršaji su iz čl. 13. Zakona o prekršajima protiv JRM-Tuča, svađa, vika ili na drugi način remećenje JRM 1178, što u odnosu na ukupan broj čini 56,4% prekršaja.

Prema mjestu izvršenja najviše prekršaja je počinjeno na ulicama, trgovima i slično 1073 te u ugostiteljskim objektima 372. Prema načinu izvršenja najviše ih je počinjeno pojedinačno 1576. Broj počinitelja je smanjen u odnosu na prošlu godinu za 51 ili 1,7%, a ove je godine od ukupno 2871 (2922) počinitelja, 329 povratnika, a 183 maloljetnika, dok je prekršaja počinjenih pod utjecajem alkohola 746. Predloženih zaštitnih mjera u 2010. godini bilo je 13.

4.2. Prekršaji iz ostalih zakona

Osim gore navedenih prekršaja u 2010. godini zabilježena su 3383 prekršaja iz područja drugih zakona i propisa, što je u odnosu na 2009. godinu kad ih je bilo 3442, manji broj prekršaja za 59 ili 1,7 %.

Broj počinitelja je smanjen u odnosu na prošlu godinu za 91 ili 2,5%, a ove je godine od ukupno 3569 (3660) počinitelja 386 povratnika, 93 maloljetnika i 37 pravnih osoba. Broj predloženih zaštitnih mjera u 2010. godini je 783.

Najviše prekršaja je iz Zakona o zaštiti od nasilja u obitelji i to 1098, što u odnosu na ukupan broj čini 32,4% prekršaja, zatim možemo još navesti i prekršaje iz Zakona o osobnoj iskaznici u 655 slučajeva, Zakona o obveznom osiguranju u prometu u 403 slučaja, Zakona o oružju u 288 slučajeva, Zakona o strancima u 233 slučaja, kao i Zakona o prebivalištu i boravištu građana u 220 slučajeva.

4.3. Asistencije

Tijekom 2010. godine policijski službenici PU osječko-baranjske obavljajući zadaće sukladno odredbama Zakona o policiji u 369 slučajeva pružili su pomoć drugim službama, a što je za 12,4 % manje nego u 2009. godini kada je takva pomoć pružena u 421 slučaju.

Pružanje pomoći zatraženo je:

- od sudova u 287 slučajeva, što je u odnosu na 2009. godinu 72 slučaja manje, tj. 20 % kada je taj broj iznosio 359 pruženih pomoći,
- od zdravstvenih ustanova u 69 slučajeva, što je u odnosu na 2009. godinu 21 slučaju više tj. 43,7 % kada je taj broj iznosio 48 pruženih pomoći,
- od tijela državne uprave u 11 slučajeva, što je u odnosu na 2009. godinu 3 slučaj manje, tj. 21,4 % kada je taj broj iznosio 14 pruženih pomoći.

4.4. Javna okupljanja

Na području PU osječko-baranjske policijski službenici su osiguravali 660 (695) javnih okupljanja ili 5 % manje nego prošle godine. Od toga broja osigurano je 360 (313) okupljanja športskog karaktera, 25 (234) okupljanja političkog karaktera, 170 (93) kulturno - zabavnog karaktera, 21 (9) prosvjed i 84 (46) ostalih javnih okupljanja.

Odgođeno je na zahtjev organizatora 11 (7) javnih okupljanja : 4 (3) športskog karaktera – 4 (0) kultur.zabavnog karaktera, - 2 (0) prosvjeda i 1 (1) ostala okupljanja.

Sedam (2) građana je lakše ozlijeđeno na održanim javnim okupljanjima. Sredstva prisile upotrebljena su u 3 (4) slučaja - opravdano.

Privedeno je 57 (95) osoba zbog počinjenja prekršaja (od toga 56 (92) na športskom okupljanju i 1 (2) na kult.zabavnom okupljanju), a podnešeno je 70 (76) prekršajnih prijava i 5 (5) kaznenih prijava.

4.5. “POLICIJA U ZAJEDNICI”

Tijekom 2010.g. od strane kontakt-policajaca (angažirano 39 policijskih službenika) evidentirano je ukupno 16876 policijskih postupanja, od čega 5027 proaktivnih aktivnosti iz kojih je vidljiv njihov udio u podizanju razine sigurnosti na području Županije osječko-baranjske tijekom 2010. godine.

Od strane građana kontakt policajcima je upućen 551 poziv u kojima je zatražena pomoć s ciljem rješavanju različitih problema. Od navedenog broja, u 294 slučaja evidentirano je uspješno rješavanje istih, a što je rezultiralo građanskim zadovoljstvom i obustavom traženja različitih vidova pomoći od drugih nadležnih institucija.

Vežano za aktivnosti provedene s najugroženijom skupinom (djeca i mladi), od strane kontakt policajaca provedeno je 1128 raznih oblika zaštite i suradnje predstavnicima odgojno-obrazovnih ustanova. Kao novina u provođenju preventivno-edukativnih aktivnosti navodimo suradnju s Državnom upravom za zaštitu i spašavanje u provođenju projekta Nacionalne akcije edukacije djece u području zaštite i spašavanja koja se provodi u svim osnovnim školama i određenim dječjim vrtićima na području Županije. Pokrenute akcije i inicijative usmjerene su poglavito kao akcijske mjera najučinkovitijih metoda za postupno otklanjanje i eliminiranje većine kriminogenih faktora i lako dostupnih sredstava ovisnosti.

Nadalje, pokrenuto je 195 akcija, inicijativa i projekata na podizanju razine kvalitete življenja, a ujedno je upućeno 146 izvješća drugim institucijama vezano za rješavanje uočenih problema iz njihovih nadležnosti. U 368 slučajeva pružena je pomoć građanima koji su bili izloženi bilo kojem obliku napada ili su postali žrtve kaznenih djela.

Od prethodno navedenih aktivnosti ističemo kako je od strane kontakt-policajaca, nakon provedenog sociološkog istraživanja o osjećaju sigurnosti građana na područjima gradova Osijeka, Đakova i Našica, u fazi i realizacija drugog segmenta projekta “Informacijskog sustava za kontakt policajce” koji se provodi u suradnji s United Nations Development Programme Croatia (UNDP-a Croatia). Spomenuti sustav predstavlja modernizaciju policijskog djelovanja na osnovi digitaliziranog oblika načina unosa podataka u dosje kontakt područja. Osim toga novi informacijski sustav omogućiti će i geografsko lociranje i praćenje unesenih kaznenih djela, prekršaja te pokrenutih akcija i inicijativa, a također sustav omogućuje unos i podataka koji se inače ne unose u ostale informacijske sustave MUP-a RH.

Također, važno je dodati da je novi sustav okrenut i prema mogućnostima boljeg upravljanja ljudskim potencijalima na način koji omogućuje administrativno pravovremeno nadziranje, poticanje i usmjeravanje kontakt-policajaca i policijskih službenika za prevenciju tijekom provođenja njihovih aktivnosti usmjerenih na što efikasnija postupanja u službi i zaštiti građana.

5. SIGURNOST DRŽAVNE GRANICE, STRANCI I NEZAKONITE MIGRACIJE

5.1. Nadzor i kontrola prelaska državne granice

Preko graničnih prijelaza na području PU osječko - baranjske tijekom 2010. godine prešlo je 2.952.133 putnika, što je za 33 713 ili za 1,1% manje putnika nego tijekom 2009. godine, kada je državnu granicu prešlo 2.985.846 putnika. Od ukupnog broja prelazaka 1.414.137 ili 46,1% prelazaka državne granice ostvarili su strani državljani, što je za 36.014 ili 2,6% više nego u protekloj godini, kada je državnu granicu prešlo 1. 378.123 stranih putnika.

U 2010. godini evidentirano je ukupno 199 (151) slučaja krijumčarenja preko državne granice, od čega je 184 slučajeva bilo evidentirano na graničnim prijelazima, a u 15 slučajeva u zaštiti državne granice. U 22 slučaja otkriveno je krijumčarenje na graničnim prijelazima sa Republikom Mađarskom, dok je 162 slučaja otkriveno na graničnim prijelazima sa Republikom Srbijom.

Ukupna vrijednost krijumčarene robe otkrivene u zaštiti državne granice u navedenih 15 slučajeva iznosila je 25.499,00 kuna (u 2009. g. iznosila je 34.340,00 kn), od čega su svih 15 slučajeva otkrivena u zaštiti državne granice sa Republikom Srbijom.

Tijekom izvještajnog razdoblja policijski službenici granične policije evidentirali su 63 (93) kaznena djela što je smanjenje za 32,2 % u odnosu na 2009. godinu. S najvećim brojem kaznenih djela ističe se Izigravanje zabrana iz sigurnosnih mjera i pravnih posljedica osude čl. 308 sa 16 kaznenih djela, zatim Protuzakoniti ribolov čl. 259 sa 13 kaznenih djela.

Ukupna vrijednost krijumčarene robe u 2010. g. iznosila je 873.318,00 kuna. U 2009. g. otkriveno je robe u vrijednosti od 592.059,00 kuna. Na graničnim prijelazima sa Republikom Mađarskom vrijednost robe je iznosila 126.661,00 kuna, a na graničnim prijelazima sa Republikom Srbijom je iznosila 721.158,00 kuna.

Zbog neispunjavanja uvjeta ulaska i boravka stranaca u RH zapriječen je ulazak u RH stranim državljanima u 371 (370) slučajeva.

Sukladno članku 37. Zakona o strancima (zapriječavanje izlaska strancima ako posjeduju tuđu, nevažeću putnu ili dr. ispravu itd.) u 3 (6) slučajeva zapriječen je izlazak iz RH stranim državljanima, dok je sukladno čl. 2. (građanin je dužan nositi važeću putnu ispravu kada putuje u inozemstvo itd.) Zakona o putnim ispravama hrvatskih državljana u 390 (371) slučaju zapriječen izlazak iz RH našim državljanima.

U izvještajnom razdoblju izvršen je prihvrat 55 (54) repatriranih osoba.

Tijekom izvještajnog razdoblja, temeljem potražne djelatnosti na graničnim prijelazima i u zaštiti državne granice postupano je protiv 45 (69) osoba, što je za 34,8% manje u odnosu na 2009. godinu. Od ukupnog broja 9 (21) slučajeva se odnosi na mjeru «uhititi», a 34 (46) slučaja na mjeru «priopćiti adresu» i 2 (2) slučaja s mjerom «predati». Također, u 1 (4) slučaju otkrivene su osobe po međunarodnim potragama, što je 75% manje u odnosu na 2009. godinu.

Na graničnim prijelazima ove PU otkriveno u 18 slučajeva 21 isprava (putne isprave, osobne iskaznice, vize, boravišne dozvole, vozačke dozvole, ugovor o kupoprodaji) od kojih su sve isprave krivotvorene, kao i u 2009. godini, kada je u 21 slučaju otkrivena 31 krivotvorena isprava.

5.2. Stranci i nezakonite migracije

U izvještajnom razdoblju na području nadležnosti PU izvršeno je ukupno 24.204 (24.853) prijava boravka stranaca. Prijavu boravišta najčešće su vršili strani državljani sljedećih država: Srbija – 3667, Njemačka – 3081, BiH – 2900, Austrija – 1906, Slovenija – 1836, Italija – 1501, Mađarska – 1107. Broj prijava boravka stranaca je manji za 649 od broja prijava u 2009. godini.

Regulirani status na području PU Osječko-baranjske imalo je 1.100 stranaca. Od toga je 638 stranaca sa reguliranim statusom privremenog boravka i 462 stranca sa stalnim boravkom. Najveći broj osoba u statusu su državljani: Srbije - 288, BiH - 268, Njemačke – 81, Mađarske – 75, Makedonije – 67, Kosova – 56, Kine – 53.

U nezakonitom prelasku državne granice na području PU Osječko-baranjske tijekom 2010. godine zatečena je ukupno 21 osoba (23), što predstavlja smanjenje u odnosu na 2009. godinu za 2 osobe.

Tijekom 2010. godine prisilno je udaljeno ukupno 15 (23) stranaca, što predstavlja smanjenje od 8 osoba u odnosu na 2009. godinu.

Strancima koje nije bilo moguće prisilno udaljiti PU Osječko-baranjska u 2 (2) slučaja odredila je smještaj u Prihvatni centar za strance Ježevo, odnosno tijekom 2010. godine 4 (5) osobe smještene su u Prihvatni centar za strance Ježevo.

U 2010. godini protiv stranaca koji su osumnjičeni da su počinili neko od kaznenih djela iz KZ-a RH podnesene su 53 (46) kaznene prijave za 42 (43) stranca.

Prilikom nadzora zakonitosti kretanja i boravka stranaca tijekom 2010. godine policijski službenici podnijeli su protiv stranaca optužne prijedloge u 100 (129) slučajeva za 90 (119) stranaca.

U najvećem broju postupanja stekla su se obilježja prekršaja propisana:

- Zakon o strancima – 318 (167),
- Zakona o prekršajima protiv JRiM – 7 (7),
- Zakona o zaštiti od nasilja u obitelji – 6 (5),
- Zakona o zlouporabi opojnih droga – 6 (10),
- Zakona o sigurnosti prometa na cestama – 73 (62),
- te ostali prekršaji – 38 (10).

6. OSTALE AKTIVNOSTI I DOGAĐAJI

6.1. Predstavke građana na rad policije

PU osječko-baranjska zaprimila je ukupno 115 (100) predstavki građana na rad djelatnika PU ili 15 % više nego 2009.g. Riješeno je ukupno 110 (98) predstavki. Od rečenog broja 18 (6) predstavki je ocijenjeno kao utemeljeno, dok su 92 (92) predstavke ocijenjene kao neutemeljene, a u postupku rješavanja ostalo je 5 (2) predstavki.

Podnositeljima predstavki i žalbi odgovoreno je u predviđenom roku o utvrđenim činjenicama i poduzetim mjerama.

6.2. Napadi na policijske službenike i uporaba sredstava prisile

U 2010. godini zabilježeno je 15 napada ili 28,6 % manje u odnosu na 2009. godinu, kada ih je bilo 21.

U napadima su sudjelovala 14 (21) napadača. Policijski službenici napadnuti su pri - održavanju i uspostavi javnog reda i mira u 4 slučaja (8), pri provjeri identiteta 1 (2), bez povoda 1 (3), pri uhićenju 2 (1), pri privođenju 3 (2), te ostali razlozi 3 (3).

Na otvorenom prostoru zabilježeno je 9 (18), dok je 6 (3) napada zabilježeno u zatvorenom prostoru. U 11 (18) slučaja napad je izvršen na jednu, u 4 (2) slučaja na dvije osobe.

Kao sredstvo napada najčešće je korištena je tjelesna snaga.

Odbijajući napad na sebe 10 (17) policijskih službenika zadobilo je lake tjelesne ozljede, što je za 7 manje nego u u 2009. godini, a lakše je ozlijeđeno 5 (5) građana.

Uporaba sredstava prisile u 2010. godini je bilo 418, što je više za 3 % u odnosu na 2009. godinu kada je zabilježeno 406 uporaba. Od ukupnog broja uporaba sredstava prisile 417 uporaba je opravdano a jedna je neopravdana.

U zatvorenom prostoru zabilježeno je 264 uporaba sredstava prisile, a u 2009. godini 250, a 154 (156) na otvorenom prostoru.

Sredstva prisile primjenjena su kod :

- sprječavanja bijega osobe lišene slobode u 158 (154) slučaja,
- privođenja osobe u 114 (115) slučaja,
- svladavanja otpora u 52 (57) slučaja,
- odbijanja neposrednog napada u 10 (12) slučaja,
- sprječavanja bijega osobe u izvršenju KD-a u 16 (21) slučaja,
- zaštite života osoba u 14 (11) slučaja,
- zadržavanja osobe u 6 (6) slučaja,
- utvrđivanja identiteta u 4 (2) slučaja,
- nadzora prometa u 2 (3) slučaja,
- asistencija 3 (2) slučaja,
- ostalo u 39 (25) slučaja.

Tjelesna snaga je primjenjena u 139 (156) slučaja, u 1 (3) slučaju palice, u 274 (247) slučaja sredstva za vezivanje.

Pri uporabi sredstava prisile 39 (30) građana zadobilo je lakše tjelesne ozljede, dok je 14 (19) policijskih službenika zadobilo lakše ozljede.

6.3. Požari

Tijekom 2010.g. evidentirano je ukupno 181 požar, što je manje za 168 požara ili 48,1 % u odnosu na 2009.god. (349). Nastala materijalna šteta iznosila je 2.849.518,00 kn ili 51,3 % manje u odnosu na 2009. (5.854.418,00 kn).

Na građevinama je evidentirano 113 (134) požara ili 62,4 % od ukupnog broja požara. Na otvorenom prostoru dogodilo se 28 (167) požara ili 15,4 % od ukupnog broja požara. Na prijevoznim sredstvima evidentirano je 40 (48) požara ili 22 % od ukupnog broja požara.

Prema načinu izazivanja 147 (316) požara je nastalo nepažnjom, što je 81,2% od ukupnog broja požara. Namjerno je izazvano 25 (20) požara ili 13,8%. Kao posljedica dječje igre nastalo je 7 (7) požara, što je 3,8% od ukupnog broja požara. Prirodnom pojavom izazvano je 2 (6) požara što 1,1 % od ukupnog broja požara.

Prema uzroku nastanka požara 128 (292) požara je uzrokovano toplinskom energijom, što je 7 % svih požara. Zatim električna energija uzrok je u 48 (46) požara što je 26,5 % ukupnog broja požara te ostali uzroci nastanka požara u 5 (11) ili 2,7% .

Na području PU osječko-baranjske dogodile su se i 1 (2) tehnološke eksplozije sa materijalnom štetom u iznosu od 52.560,00 kn (40.150,00 kn).

6.4. Sigurnosni događaji, samoubojstva i pokušaji samoubojstava

Tijekom prošle godine policijski službenici Protueksplozijskog odsjeka su na vojnim poligonima izvršili u 11 slučajeva uništavanje pronađenih i oduzetih minsko-eksplozivnih sredstava. Prilikom provedenih aktivnosti uništeno je ukupno 840 eksplozivnih sredstava, težine 1590,5 kilograma, štapina 26,6 metara, te 133878 komada raznolikog streljiva.

U 2010. godini zabilježen je 131 sigurnosni događaj, što je veći broj za 17 ili 14,9% u odnosu na prošlu godinu, kada ih je bilo 114.

Kod ovih događaja, 16 osoba je smrtno stradalo, 17 osoba je teško i 7 lakše ozlijeđeno (nesreće na radu, utapljanja, padovi, samoranjavanja).

Tijekom 2010. godine 51 samoubojstvo je izvršeno, a 56 ih je pokušano (u 2009. godini – 56 izvršenih – 55 pokušanih).

7. OPĆI PREGLED SIGURNOSTI

12 MJESECI 2009/2010.	2009.	2010.	PORAST/PAD 2009./2010.
			+ - %
EVIDENTIRANO K.D. UKUPNO	4170	4231	1,5%
MATERIJALNA ŠTETA SVIH K.D.	29.401.196,00	66.265.333,00	125,4%
UKUPNA RAZRIJEŠENOST K.D.	71,0%	71,2%	0,2%
<i>k.d. iz ranijih perioda</i>	89	103	15,7%
UKUPNA NAKNADNA OTKRIVENOST K.D.	59,4%	56,0%	-3,4%
K.D U CESTOVNOM PROMETU	139	102	-26,6%
EVIDENTIRANO K.D.BEZ PROMETA	4031	4129	2,4%
K.D. OPĆEG KRIMINALITETA	2967	2994	0,9%
<i>k.d. protiv imovine</i>	2012	2223	10,5%
<i>k.d protiv života i tijela</i>	96	72	-25,0%
k.d ubojstva	4	3	-25,0%
k.d ubojstva-pokušaj	12	9	-25,0%
k.d. razbojništva	48	45	-6,3%
k.d teških krađa	1241	1384	11,5%
K.D.GOSPODARSKOG KRIM.	209	214	2,4%
<i>mater.šteta k.d gospod.kriminaliteta</i>	14.873.685,00	49.123.256,00	230,3%
K.D. ORGANIZIRANOG KRIM.	31	45	45,2%
K.D. TERORIZMA I EKSTREMNOG NAS.	12	4	-66,7%
K.D. RATNOG ZLOČINA	4	0	-100,0%
K.D. ZLOUPORABE OPOJNIH DROGA	274	303	10,6%
K.D. NA ŠTETU MALOLJETNIKA	534	569	6,6%
K.D. MALOLJETNIKA	242	258	6,6%
<i>UKUPAN BR.POČINITELJA SVIH K.D.</i>	2172	2136	-1,7%
<i>UKUPAN BROJ MLT.POČINITELJA</i>	242	295	21,9%
SAZNAJNA STRUKTURA K.D.			
Poznat počinitelj	1193	1226	2,8%
Nepoznat počinitelj	2977	3005	0,9%
Naknadno otkrivena k.d.(sveukupno)	1857	1786	-3,8%
Ostalo nepoznato	1209	1322	9,3%
UKUPNO PROMETNIH NESREĆA	2530	2100	-17,0%
PN sa POGINULIM OSOBAMA	37	27	-27,0%
PN sa OZLIJEĐENIM OSOBAMA	984	825	-16,2%
PN sa MATERIJALNOM ŠTETOM	1509	1248	-17,3%
POGINULO	41	28	-31,7%
TEŽE OZLIJEĐENO	240	193	-19,6%
LAKŠE OZLIJEĐENO	1256	1012	-19,4%

UKUPNO PREKRŠAJA U PROMETU	59.318	62.163	4,8%
Nepropisna brzina	17.011	19.132	12,5%
Sigurnosni pojas	7.909	9.195	16,3%
Nepropisno parkiranje i zaustavljanje	5.047	6.457	27,9%
Nepoštivanje prometnog znaka	4.548	5.238	15,2%
Upravlj. vozilom pod utjecajem alkohola	3.427	2.997	-12,5%
Korištenje mobitela za vrijeme vožnje	2.094	1.920	-8,3%
Ostali prekršaji	19.282	17.224	-10,7%
UKUPNO PREKRŠAJA PROTIV JRM	2022	2089	3,3%
čl. 6. Drsko ponašanje	222	186	-16,2%
čl.13. Tuča, svađa, vika	1287	1178	-8,5%
čl.14.Vrijed. ili omalovažavanje moralnih osjeć.građ.	48	66	37,5%
čl.17.Omalovaž.pol.službenika	150	145	-3,3%
čl.19.Davanje alk.pića osobama pod utjec.alkohola	51	37	-27,5%
čl.20.Na javnom mjestu - odavanje pijanstvu	40	210	425,0%
čl.30. Držanje životinja bez nadzora	76	115	51,3%
Ostali prekršaji	148	152	2,7%

UKUPNO OSTALIH PREKRŠAJA	3442	3383	-1,7%
Zakon o zaštiti od nasilja u obitelji	1066	1098	3,0%
Zakon o osobnoj iskaznici	492	655	33,1%
Zakon o obveznom osiguranju u prometu	503	403	-19,9%
Zakon o oružju	284	288	1,4%
Zakon o strancima	167	233	39,5%
Zakon o prebivalištu i boravištu građana	311	220	-29,3%
Zakon o sprječ.nereda na šports.natjec.	69	76	10,1%
Zakon o ugostiteljskoj djelatnosti	85	68	-20,0%
Zakon o suzb.zlouporebe opojnih droga	134	65	-51,5%
Ostali prekršaji	331	277	-16,3%
UKUPNO DOGAĐAJA	114	131	14,9%
SMRT	9	16	77,8%
TTO	17	17	0,0%
LTO	5	7	40,0%
SAMOUBOJSTVA	56	51	-8,9%
POKUŠAJ SAMOUBOJSTVA	55	56	1,8%

PROM.PUTNIKA (U 000) NA GRANICI	2.985.846	2.952.133	-1,1%
DRŽAVLJANI RH	1.607.723	1.537.996	-4,3%
STRANI DRŽAVLJANI	1.378.123	1.414.137	2,6%
OSTALE POVREDE	9	4	-55,6%
ZAPRIJEČAVANJA ULAZAKA U RH	370	371	0,3%
ZAPRIJEČAVANJA državljanima RH IZLAZAKA IZ RH strancima	371	390	5,1%
	6	3	-50,0%
UKUPAN BROJ POŽARA	349	181	-48,1%
MATER.ŠTETA U POŽARIMA	5.854.418	2.849.518	-51,3%
NAPADI NA OSO	21	15	-28,6%
POVREDA SLUŽBENE DUŽNOSTI	39	41	5,1%
ZA TEŽU POVREDU DUŽNOSTI	34	36	5,9%
ZA LAKŠU POVREDU DUŽNOSTI	5	5	0,0%
UDALJENO IZ SLUŽBE	7	9	28,6%
ZAPRIMLJENO PREDSTAVKI	100	115	15,0%
UKUPNO RIJEŠENO	98	110	12,2%
UTEMELJENIH	6	18	200,0%
NEUTEMELJENO	92	92	0,0%
PRIJAVLJENO JAVNH OKUPLJANJA	695	660	-5,0%
ODGOĐENO JAVNIH OKUPLJANJA	7	11	57,1%
BROJ ANGAŽIRANIH DJELATNIKA	4868	5038	3,5%
UPORABA SREDSTAVA PRISILE	406	418	3,0%
OPRAVDANO	406	417	2,7%
NEOPRAVDANO		1	
STRANCI I NEZAKONITE MIGRACIJE			
PRISILNA UDALJENJA I READMISIJA	25	22	-12,0%
NEPRIJAVLJIVANJE BORAVIŠTA	61	102	67,2%
NEZAKONITI PRELASCI	23	21	-8,7%

7.2. Kriminalistička klasifikacija kaznenih djela

Struktura kriminaliteta

Kriminalitet	Prijavljena kaznena djela			Razriješena k.d.		Naknadno otkrivena			
	Ukupno	Zatečen	Nepoznat	Ukupno	%	Ukupno	%	Ran.god.	% izvj.
Opći	2.994	223	2.405	1.784	59,6	1.195	49,7	101	45,5
Terorizam i ekstremno nas.	4		3	4	100,0	3	100,0		100,0
Ratni zločin				0	0,0		0,0		0,0
Organizirani	45		30	43	95,6	28	93,3		93,3
Gospodarski	214	16	135	214	100,0	135	100,0		100,0
Droga	303	110	170	303	100,0	170	100,0		100,0
Na štetu maloljetnika	569	3	251	564	99,1	246	98,0	1	97,6
UKUPNO BEZ PROMETA	4.129	352	2.994	2.912	70,5	1.777	59,4	102	55,9
U prometu	102	1	11	100	98,0	9	81,8	1	72,7
UKUPNO	4.231	353	3.005	3.012	71,2	1.786	59,4	103	56,0

Pregled strukture kriminaliteta u postocima

Kriminalitet	Prijavljena kaznena djela			Razriješena djela	Naknadno otkrivena djela
	Ukupno	Zatečen	Nepoznat		
Opći	70,8	63,2	80,0	59,2	66,9
Terorizam i ekstremno nas.	0,1	0,0	0,1	0,1	0,2
Ratni zločin	0,0	0,0	0,0	0,0	0,0
Organizirani	1,1	0,0	1,0	1,4	1,6
Gospodarski	5,1	4,5	4,5	7,1	7,6
Droga	7,2	31,2	5,7	10,1	9,5
Na štetu maloljetnika	13,4	0,8	8,4	18,7	13,8
U prometu	2,4	0,3	0,4	3,3	0,5
UKUPNO	100,0	100,0	100,0	100,0	100,0

Poredbeni prikaz strukture kriminaliteta

Kriminalitet	Prijavljena kaznena djela			Razriješena			Naknadno otkrivena		
	Broj djela		+ - %	Broj djela		+ - %	Broj djela		+ - %
	2009.	2010.		2009.	2010.		2009.	2010.	
Opći	2.967	2.994	+ 0,9	1.862	1.784	-4,2	1.220	1.195	-2
Terorizam i ekstremno nas.	12	4	-66,7	11	4	-63,6	10	3	-70
Ratni zločin	4	0		4	0		4	0	
Organizirani	31	45	+ 45,2	28	43	+ 53,6	14	28	+ 100
Gospodarski	209	214	+ 2,4	207	214	+ 3,4	114	135	+ 18,4
Droga	274	303	+ 10,6	274	303	+ 10,6	178	170	-4,5
Na štetu maloljetnika	534	569	+ 6,6	527	564	+ 7	310	246	-20,6
UKUPNO BEZ PROMETA	4.031	4.129	+ 2,4	2.913	2.912		1.850	1.777	-3,9
U prometu	139	102	-26,6	137	100	-27	7	9	+ 28,6
UKUPNO	4.170	4.231	+ 1,5	3.050	3.012	-1,2	1.857	1.786	-3,8

Poredbeni prikaz koeficijenata razriješenosti strukture kriminaliteta

Kriminalitet	Koeficijent razriješenosti			Koeficijent naknadne otkrivenosti		
	2009.	2010.	+/-	2009.	2010.	+/-
Opći	62,8	59,6	-3,2	52,4	49,7	-2,7
Terorizam i ekstremno nas.	91,7	100,0	8,3	90,1	100,0	9,9
Ratni zločin	100,0	0,0		100,0	0,0	
Organizirani	90,3	95,6	5,2	82,4	93,3	11,0
Gospodarski	99,0	100,0	1,0	98,3	100,0	1,7
Droga	100,0	100,0	0,0	100,0	100,0	0,0
Na štetu maloljetnika	98,7	99,1	0,4	97,8	98,0	0,2
UKUPNO BEZ PROMETA	72,3	70,5	-1,7	62,3	59,4	-3,0
U prometu	98,6	98,0	-0,5	77,8	81,8	4,0
UKUPNO	73,1	71,2	-2,0	62,4	59,4	-2,9

Rasprostranjenost kriminaliteta

Polijska postaja	Prijavljena kaznena djela			Razriješena		Naknadno otkrivena			
	Ukupno	Zatečen	Nepoznat	Ukupno	%	Ukupno	%	Ran.god	% izvješt.
I PP OSIJEK	1.028	91	724	609	59,2	305	42,1	20	39,4
II PP OSIJEK	673	46	562	428	63,6	317	56,4	8	55,0
PP ČEPIN	154	15	96	124	80,5	66	68,8	1	67,7
PP BELI MANASTIR	568	44	359	462	81,3	253	70,5	26	63,2
PP DONJI MIHOLJAC	246	19	147	185	75,2	86	58,5		58,5
PP ĐAKOVO	573	19	474	442	77,1	343	72,4	18	68,6
PP VALPOVO	375	49	219	288	76,8	132	60,3	10	55,7
PP NAŠICE	428	21	337	299	69,9	208	61,7	3	60,8
PP DALJ	100	5	82	89	89,0	71	86,6	17	65,9
PPRP	86	44	5	86	100,0	5	100,0		100,0
UKUPNO	4.231	353	3.005	3.012	71,2	1.786	59,4	103	56,0

Poredbeni prikaz rasprostranjenosti

Polijska postaja	Prijavljena kaznena djela			Razriješena			Naknadno otkrivena		
	Broj djela		+ - %	Broj djela		+ - %	Broj djela		+ - %
	2009.	2010.		2009.	2010.		2009.	2010.	
I PP OSIJEK	992	1.028	+ 3,6	618	609	-1,5	380	305	-19,7
II PP OSIJEK	677	673	-0,6	475	428	-9,9	364	317	-12,9
PP ČEPIN	197	154	-21,8	140	124	-11,4	79	66	-16,5
PP BELI MANASTIR	594	568	-4,4	480	462	-3,8	295	253	-14,2
PP DONJI MIHOLJAC	238	246	+ 3,4	189	185	-2,1	97	86	-11,3
PP ĐAKOVO	498	573	+ 15,1	399	442	+ 10,8	266	343	+ 28,9
PP VALPOVO	338	375	+ 10,9	261	288	+ 10,3	113	132	+ 16,8
PP NAŠICE	383	428	+ 11,7	279	299	+ 7,2	180	208	+ 15,6
PP DALJ	127	100	-21,3	83	89	+ 7,2	81	71	-12,3
PPRP	126	86	-31,7	126	86	-31,7	2	5	+ 150
UKUPNO	4.170	4.231	+ 1,5	3.050	3.012	-1,2	1.857	1.786	-3,8

7.3. Poredbeni prikaz prometnih nesreća i posljedica

Poredbeni prikaz prometnih nesreća

Policijska postaja	Prometne nesreće								
	ukupno			s ozlijeđenim osobama			s poginulim osobama		
	2009.	2010.	+ - %	2009.	2010.	+ - %	2009.	2010.	+ - %
PPRP OSIJEK	1.227	1.031	-16	480	413	-14	16	11	-31,3
PP BELI MANASTIR	311	243	-21,9	104	69	-33,7	2	7	+ 250
PP DONJI MIHOLJAC	115	93	-19,1	51	42	-17,6	2	1	-50
PP ĐAKOVO	328	274	-16,5	135	119	-11,9	5	5	
PP VALPOVO	234	180	-23,1	92	78	-15,2	4	1	-75
PP NAŠICE	315	279	-11,4	122	104	-14,8	8	2	-75
UKUPNO	2.530	2.100	-17	984	825	-16,2	37	27	-27

Poredbeni prikaz posljedica prometnih nesreća

Policijska postaja	Nastradale osobe								
	poginuli			teško ozlijeđeni			lakše ozlijeđeni		
	2009.	2010.	+ - %	2009.	2010.	+ - %	2009.	2010.	+ - %
PPRP OSIJEK	19	12	-36,8	98	86	-12,2	626	515	-17,7
PP BELI MANASTIR	3	7	+ 133,3	34	23	-32,4	113	96	-15
PP DONJI MIHOLJAC	2	1	-50	14	15	+ 7,1	62	44	-29
PP ĐAKOVO	5	5		44	25	-43,2	161	150	-6,8
PP VALPOVO	4	1	-75	22	13	-40,9	128	97	-24,2
PP NAŠICE	8	2	-75	28	31	+ 10,7	166	110	-33,7
UKUPNO	41	28	-31,7	240	193	-19,6	1.256	1.012	-19,4

Sudionici prometnih nesreća

Nastradali sudionici u prometnim nesrećama

Nastradali sudionici	Poginuli		+ - %	Ozlijeđeni		+ - %
	2009.	2010.		2009.	2010.	
Vozači	15	17	+ 13,3	911	717	-21,3
Putnici	12	3	-75	461	382	-17,1
Pješaci	14	8	-42,9	124	106	-14,5
Ostali						
UKUPNO	41	28	-31,7	1.496	1.205	-19,5

Nastradala djeca u prometu

Svojstvo djeteta	Poginuli			Teško ozlijeđeni			Lakše ozlijeđeni		
	2009.	2010.	+ - %	2009.	2010.	+ - %	2009.	2010.	+ - %
Vozači				2	1	-50	15	6	-60
Putnici	2			7	3	-57,1	56	55	-1,8
Pješaci	2			6	4	-33,3	21	22	+ 4,8
Ostali									
UKUPNO	4	0		15	8	-46,7	92	83	-9,8

Nastradali strani državljani

Državljanstvo	Poginuli			Teško ozlijeđeni			Lakše ozlijeđeni		
	2009.	2010.	+ - %	2009.	2010.	+ - %	2009.	2010.	+ - %
Austrija				1			1		
Bosna i Hercegovina		1			2		3	6	+ 100
Bugarska									
Češka									
Italija									
Mađarska				1			2		
Njemačka				1			1		
Rumunjska									
SAD								2	
Slovenija							3		
Srbija	1			1	1		10	2	-80
Švicarska							2		
Švedska									
Turska									
Ostali							2		
UKUPNO	1	1		4	3	-25	24	10	-58,3

Prometne nesreće koje su uzrokovali vozači motornih vozila i posljedice tih nesreća

Vozači motornih vozila	Nesreće s nastradalim osobama			Poginuli		Ozlijeđeni	
	2009.	2010.	+ - %	2009.	2010.	2009.	2010.
pod utjecajem alkohola	225	157	-30,2	6	7	346	223
mladi vozači (16-24 godine)	377	153	-59,4	4	5	334	229
vozači bez pol. vozačkog ispita	51	26	-49	2		67	33
Svi vozači	951	766	-19,5	40	26	1.419	1.118

Prometne nesreće i posljedice koje su uzrokovali vozači pod utjecajem alkohola prema stupnju alkoholiziranosti

Vožnja pod utjecajem (svi vozači)	Prometne nesreće			Poginuli		Ozlijeđeni	
	2009.	2010.	+ - %	2009.	2010.	2009.	2010.
do 0,51 g/kg alkohola	53	13	-75,5	1		30	10
od 0,51 do 1,50 g/kg alk.	168	123	-26,8	3	1	143	83
više od 1,50 g/kg alkohola	234	198	-15,4	2	6	178	123

Poredbeni prikaz kaznenih djela u prometu

Policajska postaja	Prijavljena kaznena djela			Razriješena kaznena djela			KD s naknadno otkrivenim počiniteljem		
	Broj djela		+ - %	Broj djela		+ - %	Broj djela		+ - %
	2009.	2010.		2009.	2010.		2009.	2010.	
PPRP OSIJEK	54	41	-24,1	54	41	-24,1	1	4	+ 300
PP BELI MANASTIR	20	10	-50	20	10	-50	2		
PP DONJI MIHOLJAC	9	7	-22,2	9	7	-22,2			
PP ĐAKOVO	31	16	-48,4	31	16	-48,4	2	2	
PP VALPOVO	14	10	-28,6	13	9	-30,8	2		
PP NAŠICE	11	18	+ 63,6	10	17	+ 70		3	
SVEUKUPNO	139	102	-26,6	137	100	-27	7	9	+ 28,6

7.4. Prekršaji u prometu (bez prometnih nesreća)

Prekršaji po policijskim postajama

Policajska postaja	Prekršajne prijave		
	2009.	2010.	+ - %
I PP OSIJEK	525	943	+ 79,6
II PP OSIJEK	1.650	1.868	+ 13,2
PP ČEPIN	1.167	1.097	-6
PPRP OSIJEK	16.655	17.015	+ 2,2
PP BELI MANASTIR	9.081	9.183	+ 1,1
PP DONJI MIHOLJAC	4.561	7.197	+ 57,8
PP ĐAKOVO	10.778	9.832	-8,8
PP VALPOVO	5.113	5.356	+ 4,8
PP NAŠICE	9.220	8.787	-4,7
PP DALJ	568	843	+ 48,4
PGP BELI MANASTIR		42	
SVEUKUPNO	59.318	62.163	+ 4,8

Vrste prekršaja

Vrsta prekršaja	Broj prekršaja		
	2009.	2010.	+ - %
Nepropisna brzina	17.011	19.132	+ 12,5
- u naselju - više od 50 km/h veća od dopuštene	20	18	-10
- u naselju - 20 do 30 km/h veća od dopuštene	1.406	1.225	-12,9
- u naselju - 10 do 20 km/h veća od dopuštene	10.302	12.718	+ 23,5
- u naselju - 30 - 50 km/h veća od dopuštene	335	297	-11,3
- u naselju, do 10 km/h veća od dopuštene	2.108	1.175	-44,3
- izvan naselja - više od 50 km/h veća od dopuštene	37	42	+ 13,5
- izvan naselja - 30 - 50 km/h veća od dopuštene	226	328	+ 45,1
- izvan naselja - 10 - 30 km/h veća od dopuštene	2.379	3.160	+ 32,8
- limit vozila	198	169	-14,6
Crveno svjetlo	485	449	-7,4
Neprop.pretjeca.i obilaženje	778	540	-30,6
Nepoš.prednosti prolaza	62	72	+ 16,1
Neust.prednosti pješacima	413	412	-0,2
Upravljanje vozilom pod utjec.alkohola	3.427	2.997	-12,5
- do 0,50 g/kg alkohola	167	37	-77,8
- od 0,50 do 1 g/kg alkohola	934	948	+ 1,5
- od 1 do 1,50 g/kg alkohola	879	724	-17,6
- iznad 1,50 g/kg alkohola ili opojnih droga	909	738	-18,8
- alkohola - vozač bicikla ili zaprežnog vozila	328	383	+ 16,8
- odbijeno podvrgavanje ispitiv.na alkohol	210	167	-20,5
Nepropisno parkiranje i zaustavljanje	5.047	6.457	+ 27,9
Nep.skret.,okret., uključ.u promet i vožnja una.	429	346	-19,3
Vožnja bez položenog vozačkog ispita	1.116	892	-20,1
Strana i smjer kretanja	473	301	-36,4
Tehnički neispravno vozilo	1.296	1.526	+ 17,7
Vožnja bez svjetla na vozilu	1.263	1.566	+ 24
Nereg.i tehn.nepregl.vozilo	1.563	1.276	-18,4
Prekršaji pješaka u prometu	590	1.040	+ 76,3
Sigurnosni pojas	7.909	9.195	+ 16,3
Zaštitna kaciga	889	709	-20,2
Nepoštivanje promet.znaka	4.548	5.238	+ 15,2
Korištenje mobitela za vrijeme vožnje	2.094	1.920	-8,3
Uprav.voz.kad je voz.doz.odu.	389	150	-61,4
Ostali prekršaji	9.536	7.945	-16,7
UKUPNO	59.318	62.163	+ 4,8

7.5. JAVNI RED

Opći pregled prekršaja

Prekršaji	po Zak.o prek.protiv jrm-a			po odlukama lokalnih tijela			po ostalim zakonima			UKUPNO		
	2009.	2010.	+ - %	2009.	2010.	+ - %	2009.	2010.	+ - %	2009.	2010.	+ - %
upozorenja		204					4	43	+975,0	4	247	+6075,0
novčane kazne	1		- 100,0		1		7	9	+28,6	8	10	+25,0
obavezni prekršajni nalozi	160	179	+11,9				691	685	-0,9	851	864	+1,5
prekršajni nalozi (opći)		2					139	269	+93,5	139	271	+95,0
optužni prijedlozi	1.861	1.704	-8,4	5		- 100,0	2.450	2.218	-9,5	4.316	3.922	-9,1
obavijesti o počinjenim prekršaju							151	159	+5,3	151	159	+5,3
UKUPNO	2.022	2.089	+3,3	5	1	-80,0	3.442	3.383	-1,7	5.469	5.473	+0,1

Udjeli prekršaja po zakonima

Prekršaji	po Zak.o prek.protiv jrm-a		po odlukama lokalnih tijela		po ostalim zakonima		UKUPNO	
	2009.	2010.	2009.	2010.	2009.	2010.	2009.	2010.
upozorenja	0,0	9,8	0,0	0,0	0,1	1,3	0,1	4,5
novčane kazne	0,0	0,0	0,0	100,0	0,2	0,3	0,1	0,2
obvezni prekršajni nalozi	7,9	8,6	0,0	0,0	20,1	20,2	15,6	15,8
prekršajni nalozi (opći)	0,0	0,1	0,0	0,0	4,0	8,0	2,5	5,0
optužni prijedlozi	92,0	81,6	100,0	0,0	71,2	65,6	78,9	71,7
obavijesti o počinjenim pr.	0,0	0,0	0,0	0,0	4,4	4,7	2,8	2,9
UKUPNO	100,0	100,0	100,0	100,0	100,0	100,0	100,0	100,0

Rasprostranjenost prekršaja

Policajska postaja	Prekršaji								
	Ukupno			prema Zakonu o prek. protiv JRM		prema odlukama lokalnih tijela		prema ostalim zakonima	
	2009.	2010.	+ - %	2009.	2010.	2009.	2010.	2009.	2010.
I PP OSIJEK	767	983	+ 28,2	439	486			328	497
II PP OSIJEK	1.094	1.078	-1,5	324	260	5	1	765	817
PP ČEPIN	130	130		37	31			93	99
PP BELI MANASTIR	503	454	-9,7	245	222			258	232
PP DONJI MIHOLJAC	455	368	-19,1	158	147			297	221
PP ĐAKOVO	1.040	1.189	+ 14,3	453	609			587	580
PP VALPOVO	467	449	-3,9	188	157			279	292
PP NAŠICE	435	321	-26,2	125	127			310	194
PP DALJ	132	186	+ 40,9	43	34			89	152
PGP BELI MANASTIR	305	210	-31,1	3	3			302	207
PPRP OSIJEK	97	82	-15,5	7	13			90	69
Inspekcija zaštite od požara,ekspl.i vat.	44	23	-47,7					44	23
UKUPNO	5.469	5.473	+ 0,1	2.022	2.089	5	1	3.442	3.383

Prekršaji iz Zakona o prekršajima protiv JRM-a

Vrsta prekršaja	Broj prekršaja			Počinitelji		
	2009.	2010.	+ - %	2009.	2010.	+ - %
Drsko ponašanje	222	186	-16,2	384	298	-22,4
Odavanje skitnji i prosjačenju	12	18	+ 50	13	20	+ 53,8
Odavanje prostituciji	2	13	+ 550	2	14	+ 600
Tučnjava	649	550	-15,3	1.140	971	-14,8
Svađa,vika i sl.	638	628	-1,6	839	848	+ 1,1
Vrijeđanje ili omalovažavanje moral.osjeć.građana	48	66	+ 37,5	51	73	+ 43,1
Omalovažavanje ili vrijeđanje policijskih službenika	150	145	-3,3	165	157	-4,8
Davanje alkohola pijanoj ili mlt. osobi	53	37	-30,2	58	39	-32,8
Uživanje alkohola i droga na javnom mjestu	42	210	+ 400	43	210	+ 388,4
Neovlašteno pucanje iz vat.oružja isl.	8	5	-37,5	8	6	-25
Nesprečavanje narušavanja JRM	23	16	-30,4	23	16	-30,4
Držanje životinja bez nadzora	76	115	+ 51,3	77	117	+ 51,9
Ostali prekršaji	99	100	+ 1	119	102	-14,3
UKUPNO IZ ZOPPJM	2.022	2.089	+ 3,3	2.922	2.871	-1,7
Lokalni propisi	5	1	-80	6	1	-83,3
SVEUKUPNO	2.027	2.090	+ 3,1	2.928	2.872	-1,9

Prekršaji iz ostalih zakona

Prekršaji	2009.	2010.						UKUPNO	+ - %
	UKUPNO	izdano ili izrečeno upozorenje	naplaćena kazna na mjestu prekršaja	uručen obavezni prekršajni nalog	uručen prekršajni nalog	podnesen optužni prijedlog	mjerodavna tijela obaviještena o počinjenim prekršajima		
Zakona o oružju	284	1			8	279		288	+1,4
Zakona o javnom okupljanju	11					5		5	-54,5
Zakona o sprječ. nereda na šport. natjec.	69					76		76	+10,1
Zakona o eksplozivnim tvarima									
Zakona o prijevozu opasnih tvari									
Zakona o suzb. zlouporabe opojnih droga	134				2	63		65	-51,5
Zakona o osobnoj iskaznici	492	30	8	453	65	99		655	+33,1
Zakona o prebivalištu i boravištu građana	311	12	1	199	2	6		220	-29,3
Zakona o strancima	167			18	190	25		233	+39,5
Zakona o nadzoru državne granice	6				1	7		8	+33,3
Zakona o putnim ispravama hrv.državljana	9					27		27	+200,0
Zakona o zaštiti od požara	64			3	1	11		15	-76,6
Zakona o vatrogastvu									
Zakona o deviznom poslovanju									
Carinskog zakona	14						4	4	-71,4
Zakona o zaštiti od nasilja u obitelji	1.066					1.098		1.098	+3,0
Zakona o privatnoj zaštiti	21					9		9	-57,1
Zakona o obveznom osiguranju u prometu	503					403		403	-19,9
Zakona o slatkovodnom ribarstvu	10						8	8	-20,0
Pomorskog zakonika									
Zakona o trošarinama	44					5	35	40	-9,1
Zakona o ugostiteljskoj djelatnosti	85			3		29	36	68	-20,0
Zakona o obrtu									
Zakona o min.mjer.zaštite u posl. s got. novcem i vrijednostima	1					2		2	+100,0
Ostalih zakona	151			9		74	76	159	+5,3
UKUPNO	3.442	43	9	685	269	2.218	159	3.383	-1,7