

REPUBLIKA HRVATSKA  
OSJEČKO-BARANJSKA ŽUPANIJA  
SKUPŠTINA

*Materijal za sjednicu*



**INFORMACIJA O  
FINANCIJSKOM POSLOVANJU  
JEDINICA LOKALNE  
SAMOUPRAVE NA PODRUČJU  
OSJEČKO-BARANJSKE ŽUPANIJE  
U 2008. GODINI**

*Materijal pripremljen u  
Službi za javne financije  
Osječko-baranjske županije*

Osijek, srpnja 2009.

**INFORMACIJA O  
FINANCIJSKOM POSLOVANJU  
JEDINICA LOKALNE SAMOUPRAVE NA  
PODRUČJU OSJEČKO-BARANJSKE  
ŽUPANIJE U 2008. GODINI**

Jedinice lokalne i područne (regionalne) samouprave u svom samoupravnom djelokrugu obavljaju poslove lokalnog značenja kojima neposredno ostvaruju potrebe građana. Za obavljanje zadaća prihode stječu iz vlastitih izvora, od zajedničkih poreza i pomoći iz proračuna viših razina vlasti. Prihode mogu ostvarivati i iz drugih izvora i prema posebnim propisima, kao što su naknade, doprinosi i pristojbe.

Kada govorimo o fiskalnom kapacitetu jedinica lokalne samouprave, potrebno je imati na umu veliku rascjepkanost teritorijalne podjele lokalnog javnog sektora u Hrvatskoj. U Hrvatskoj ima 570 jedinica samouprave i to 20 županija, 123 grada, 426 općina i Grad Zagreb koji ima poseban administrativni status. Takva podjela rezultirala je velikim razlikama i nejednakostima među pojedinim teritorijalnim jedinicama. Županije, gradove i općine karakteriziraju ogromne razlike u veličini, broju stanovnika, gospodarskom razvoju, razini obrazovanja, stopi nezaposlenosti i slično. Takve razlike nužno vode i do značajnih razlika u fiskalnoj sposobnosti.

Lokalne jedinice se razlikuju po stupnju gospodarskog razvoja i mogućnosti prikupljanja prihoda na svom području. Za ublažavanje nejednakosti nastalih zbog različitih mogućnosti prikupljanja prihoda na nižim razinama državne vlasti se koriste mehanizmom fiskalnog izravnjanja. Primarni cilj fiskalnog izravnjanja je pomoći jedinicama samouprave da osiguraju minimalni financijski standard javnih usluga.

Postoje dvije vrste fiskalnog izravnjanja i to: okomito i vodoravno fiskalno izravnjanje. Okomitim fiskalnim izravnjanjem središnja država osigurava dodatna sredstva za financiranje osnovnih ili dodatnih (decentraliziranih) funkcija jedinica samouprave. Vodoravnim fiskalnim izravnjanjem ublažava se fiskalna nejednakost nastala usljed neujednačenog gospodarskog razvoja pojedinih područja kako bi se osigurao minimum potrebne razine javnih usluga u svim jedinicama samouprave.

Cilj Informacije o financijskom poslovanju jedinica lokalne samouprave je dobiti sliku o sposobnosti i mogućnostima lokalnih jedinica da prikupljaju prihode iz vlastitih izvora, te s druge strane sposobnost da se iz prikupljenih prihoda financiraju javne usluge, tj. na objektivan način ocijeniti njihov fiskalni kapacitet.

Do 2000. godine veliki se dio javnih funkcija financirao iz Državnog proračuna što je dovelo do centralizacije upravljanja i odlučivanja o javnim funkcijama na razini države. Sredinom 2001. godine započeo je proces decentralizacije, što je rezultiralo izmjenama posebnih zakona i smanjenjem funkcija koje se financiraju iz državnog proračuna, a koje su prenesene na županije i gradove odnosno općine.

Prema Zakonu o lokalnoj i područnoj (regionalnoj) samoupravi osnovna zadaća proračuna jedinica lokalne samouprave je osigurati uvjete za ispunjenje osnovnih potreba građana, osobito poslove koji se odnose na uređenje naselja i stanovanja, prostorno i urbanističko planiranje, komunalne djelatnosti, brigu o djeci, socijalnu skrb, primarnu zdravstvenu zaštitu, odgoj i osnovno obrazovanje, kulturu, šport, zaštitu okoliša i organiziranje protupožarne i civilne zaštite.

Ova informacija izrađena je na vjerodostojnim podacima koje su jedinice lokalne samouprave iskazale u svojim financijskim izvješćima. Obrasci P-1 i P-2 koje FINA prethodnih godina dostavljala u Službu za javne financije svaki mjesec više nam nisu dostupni za jedinice lokalne samouprave, budući da iz FINA-e imamo informaciju da za te podatke ubuduće trebamo pristanak jedinice lokalne samouprave. Za sve podatke u materijalu korišten je istovjetan pristup, a način obrade podataka jednak je za sve jedinice lokalne samouprave, kako bi podaci bili usporedivi.

U prvom dijelu Informacija daje analitičke podatke o godišnjem ostvarenju prihoda i primitaka u 42 jedinice lokalne samouprave, a u drugom dijelu daje se pregled trošenja ostvarenih proračunskih sredstava po osnovnim skupinama rashoda i izdataka.

U uvodnom dijelu u **Tablici 1.** daje se pregled ostvarenog financijskog rezultata u 2008. godini pojedinačno po jedinicama lokalne samouprave. Ukupno 30 jedinica završila je godinu s pozitivnim financijskim rezultatom - s ukupno 62.969.960 kuna (u 2007. godini 31 jedinica s ukupno 82.434.025 kuna), a njih 12 s iskazanim manjkom - s ukupno 13.795.750 kuna (u 2007. godini 11 jedinica s ukupno 8.480.732 kuna). Gotovo sve jedinice s iskazanim manjkom prihoda i primitaka 2008. godine, isti imaju evidentiran i u prethodnim razdobljima. Ukoliko se podaci iz ove tabele usporede s Tablicom 2. vidi se da su sve jedinice lokalne samouprave s iskazanim manjkom ostvarenje prihoda i primitaka planirale u većoj svoti, nego što su realno mogle ostvariti, pa su stoga i preuzele više obveza nego što su ostvarenjem prihoda mogle pokriti, što je za posljedicu imalo negativan financijski rezultat.

**OSTVARENI FINACIJSKI REZULTAT 2008. GODINE U JEDINICAMA LOKALNE SAMOUPRAVE  
OSJEČKO-BARANJSKE ŽUPANIJE**

Tablica 1.

Jedinica lokalne samouprave	Tekuća godina			Preneseni višak/manjak prihoda iz prethodnih godina	Financijski rezultat 2008. godine	
	Ostvareni prihodi i primici	Ukupni rashodi i izdaci	Ostvareni višak/manjak prihoda		Višak prihoda i primitaka	Manjak prihoda i primitaka
1	2	3	4	5	6	7
Beli Manastir	50.051.143	47.960.989	2.090.154	2.053.399	4.143.553	-
Bilje	20.110.939	17.168.997	2.941.942	3.738.043	6.679.985	-
Čeminac	9.210.737	10.982.704	-1.771.967	-94.737	-	-1.866.704
Darda	21.946.196	23.603.450	-1.657.254	2.905.423	1.248.169	-
Draž	5.686.356	6.634.025	-947.669	1.511.038	563.369	-
Jagodnjak	5.131.176	4.083.077	1.048.099	-761.886	286.213	-
Kneževi Vinogradi	12.370.216	15.324.547	-2.954.331	717.094	-	-2.237.237
Petlovac	6.101.736	7.233.097	-1.131.361	1.312.451	181.090	-
Popovac	5.616.771	5.657.154	-40.383	356.958	316.575	-
<b>UKUPNO</b>	<b>136.225.270</b>	<b>138.648.040</b>	<b>-2.422.770</b>	<b>11.737.783</b>	<b>13.418.954</b>	<b>-4.103.941</b>
Donji Miholjac	17.228.750	17.243.231	-14.481	-656.326	-	-670.807
Marijanci	5.449.786	4.136.791	1.312.995	-151.779	1.161.216	-
Moslavina Podravska	1.514.026	1.943.132	-429.106	-402.020	-	-831.126
Magadenovac	8.244.409	8.081.616	162.793	2.984.467	3.147.260	-
Viljevo	4.425.022	4.369.960	55.062	-184.617	-	-129.555
<b>UKUPNO</b>	<b>36.861.993</b>	<b>35.774.730</b>	<b>1.087.263</b>	<b>1.589.725</b>	<b>4.308.476</b>	<b>-1.631.488</b>
Đakovo	41.003.618	41.292.394	-288.776	6.328.583	6.039.807	-
Drenje	2.611.231	2.462.272	148.959	512.177	661.136	-
Gorjani	2.007.241	2.124.672	-117.431	251.258	133.827	-
Levanjska Varoš	2.203.902	2.639.769	-435.867	84.192	-	-351.675
Punitovci	3.727.275	4.325.023	-597.748	880.484	282.736	-
Satnica Đakovačka	4.360.647	4.345.039	15.608	402.883	418.491	-
Semeljci	8.605.453	8.624.545	-19.092	822.176	803.084	-
Strizivojna	2.049.784	2.195.719	-145.935	-	-	-145.935
Trnava	2.245.207	2.218.181	27.026	-133.748	-	-106.722
Viškovci	3.706.137	3.045.744	660.393	213.254	873.647	-
<b>UKUPNO</b>	<b>72.520.495</b>	<b>73.273.358</b>	<b>-752.863</b>	<b>9.361.259</b>	<b>9.212.728</b>	<b>-604.332</b>
Našice	42.130.657	40.389.224	1.741.433	3.048.391	4.789.824	-
Đurđenovac	9.312.259	10.091.152	-778.893	-644.940	-	-1.423.833
Feričanci	3.363.163	3.455.918	-92.755	664.507	571.752	-

1	2	3	4	5	6	7
Donja Motičina	1.366.809	1.652.257	-285.448	322.762	37.314	-
Podgorač	4.806.442	4.499.406	307.036	1.179.326	1.486.362	-
<b>UKUPNO</b>	<b>60.979.330</b>	<b>60.087.957</b>	<b>891.373</b>	<b>4.570.046</b>	<b>6.885.252</b>	<b>-1.423.833</b>
Osijek	486.625.842	506.972.387	-20.346.545	43.747.791	23.401.246	-
Antunovac	8.566.664	9.122.609	-555.945	1.092.359	536.414	-
Čepin	15.384.280	17.045.444	-1.661.164	-	-	-1.661.164
Erdut	14.413.174	14.843.365	-430.191	-661	-	-430.852
Ernestinovo	5.298.418	6.066.761	-768.343	782.733	14.390	-
Vuka	1.544.516	1.362.948	181.568	359.240	540.808	-
Vladislavci	3.441.373	2.416.127	1.025.246	-450.130	575.116	-
Šodolovci	3.573.772	2.613.190	960.582	-321.600	638.982	-
<b>UKUPNO</b>	<b>538.848.039</b>	<b>560.442.831</b>	<b>-21.594.792</b>	<b>45.209.732</b>	<b>25.706.956</b>	<b>-2.092.016</b>
Valpovo	29.233.587	31.087.043	-1.853.456	-2.438.359	-	-4.291.815
Belišće	56.301.566	58.463.046	-2.161.480	4.051.902	1.890.422	-
Bizovac	9.124.339	9.806.699	-682.360	1.230.903	548.543	-
Koška	6.715.176	6.686.652	28.524	914.649	943.173	-
Petrijevci	6.132.567	6.332.337	-199.770	606.901	407.131	-
<b>UKUPNO</b>	<b>107.507.235</b>	<b>112.375.777</b>	<b>-4.868.542</b>	<b>4.365.996</b>	<b>3.789.269</b>	<b>-4.291.815</b>
<b>UKUPNO PODRUČJE ŽUPANIJE</b>	<b>952.942.362</b>	<b>980.602.693</b>	<b>-27.660.331</b>	<b>76.834.541</b>	<b>63.321.635</b>	<b>-14.147.425</b>

## PRIHODI I PRIMICI

Zakonom o financiranju jedinica lokalne i područne (regionalne) samouprave propisane su vrste i izvori prihoda za financiranje javnih rashoda iz samoupravnog djelokruga općina, gradova i županija te instrumenti za njihovo planiranje i izvršavanje sukladno Zakonu o proračunu.

Jedinice lokalne samouprave stječu prihode od zajedničkih poreza, iz vlastitih izvora, od pomoći iz državnog i županijskog proračuna i iz drugih izvora.

Izvršno tijelo jedinice lokalne samouprave, sukladno članku 13. Zakona o proračunu, odgovorno je za pravilno planiranje i izvršavanje proračuna. Lokalne jedinice trebale bi planiranje svojih proračuna temeljiti prvenstveno na vlastitim pokazateljima - socijalnim, ekonomskim, gospodarskim okvirima i mogućnostima, uvažavajući Upute za izradu proračuna koje svake godine daje Ministarstvo financija. U **Tablici 2.** dan je pregled ostvarenja proračuna u odnosu na plan pojedinačno za svaku jedinicu. Postotak ostvarenja proračuna u odnosu na plan iznosi prosječno 92,99% (raspon od 60,58 u Općini Petlovac do 117,61 u Općini Vladislavci), trideset tri jedinice planirale su veće ostvarenje prihoda, a u devet je jedinica zabilježeno ostvarenje proračunskih prihoda u svoti većoj od planirane.

U **Tablici 3.** dan je usporedni pregled ostvarenih prihoda u 2008. godini u odnosu na 2007. godinu i to na način da su prihodi promatrani u ukupnoj svoti i bez pomoći. I u jednom i u drugom slučaju bilježe rast - ukupni 11,58%, a bez pomoći 9,97%. Rast prihoda bez pomoći ostvaren je u trideset četiri jedinice.

U **Tablici 4.** uspoređene su pomoći uplaćene u proračune jedinica lokalne samouprave u 2008. i 2007. godini koje su u 2008. godini bile veće za prosječno 21,14% (20 jedinica ostvarilo je u 2008. godini manje pomoći, a njih 22 veće u odnosu na prethodnu godinu). U 2008. godini jedinice lokalne samouprave ostvarile su pomoći u ukupnoj svoti od 149.163.051 kuna dok je ostvarenje istih u 2007. godini iznosilo 123.136.629 kuna. Iz ove se tablice može uočiti i da je veliki broj jedinica nerealno planirao ostvarenje pomoći - indeks manji od 80,00 kod čak 20 jedinica lokalne samouprave.

U **Tablici 5.** prikazani su izvorni prihodi (prihodi bez pomoći i primitaka od financijske imovine i zaduživanja) koji su u odnosu na 2006. godinu prosječno su veći za 13,76% (u 7 jedinica su manji).

Kao važan pokazatelj fiskalnog kapaciteta, godinama se prati ostvareni prihod po stanovniku u svim jedinicama lokalne samouprave na području naše Županije. U 2007. godini on je iznosio 2.964,39 kuna, a u 2008. godini porastao je za 13,48% pa iznosi **3.364,25 kuna (Tablica 6.)**. Prihod po stanovniku iznad županijskog prosjeka imaju samo tri jedinice - Grad Osijek 3.959,97 kuna, Općina Magadenovac 3.569,80 kuna i Grad Beli Manastir 3.502,61 kuna, a ostale su s prihodom po stanovniku ispod županijskog prosjeka u rasponu od 613,38 do 3.121,45 kuna kao što je to prikazano u **Tablici 7.** Devet jedinica lokalne samouprave ima prihod po stanovniku ispod 1.000,00 kuna.

Prema Pravilniku o proračunskom računovodstvu i računskom planu prihodi i primici proračuna evidentiraju se u tri osnovne skupine:

- prihodi poslovanja,
- prihodi od prodaje nefinancijske imovine i
- primici od financijske imovine i zaduživanja.

Svote i vrste prihoda po ovoj klasifikaciji dane su u **Tablici 8.**, a strukturna zastupljenost istih u **Tablici 9.** i **Grafikonu 1.**

Najveći udio u ukupnim prihodima i primicima imaju prihodi od poreza (48,28%), slijede: prihodi od administrativnih pristojbi i po posebnim propisima (15,81%), pomoći (15,65%), prihodi od imovine (11,21%), prihodi od prodaje nefinancijske imovine (6,40%), prihodi od prodaje proizvedene

dugotrajne imovine (1,97%), ostali prihodi (0,38%), primljene otplate glavnice danih zajmova (0,21%), primici od prodaje dionica i udjela u glavnici (0,06%), te na kraju primici od prodaje vrijednosnih papira (0,01%) i primici od zaduživanja (0,01%).

Zajednički porezi jedinica lokalne samouprave koji su se dijelili u 2007. godini između države, općine, gradova i županija su:

- porez na dohodak i
- porez na promet nekretnina.

U ukupnim prihodima sudjeluju s najvećim udjelom (prosječno 48,28%), a u odnosu na 2007. godinu veći su za oko 11%. U **Tablici 10.** dani su podaci o naplaćenim prihodima od poreza u 2008. godini, u **Grafikonu 2.** njihova prosječna strukturna zastupljenost, a u **Tablici 12.** usporedni prikaz prihoda od poreza u razdoblju od 2004. godine do 2008. godine. U promatranom petogodišnjem razdoblju oni iz godine u godinu rastu (oko 10 do 20%). U **Tablici 11.** dan je pregled uplaćenog poreza i prireza na dohodak po jedinicama lokalne samouprave u 2008. i 2007. godini. Naplata ove vrste prihoda veća je prosječno za 11,18% u odnosu na prethodnu godinu. Rast uplaćenog poreza i prireza na dohodak zabilježen je u svim jedinicama.

Podsjećamo da su izmjenama Zakona o financiranju jedinica lokalne i područne (regionalne) samouprave od 01. siječnja 2007. godine županije, gradovi i općine ostali bez prihoda od poreza na dobit te je on isključivo prihod Državnog proračuna.

Prihodi koje jedinice lokalne samouprave stječu od imovine su sljedeći:

- prihodi od kamata,
- prihodi od dividendi i od dobiti poduzeća, banaka i ostalih financijskih institucija po posebnim propisima,
- naknade za koncesije,
- prihodi od zakupa i iznajmljivanja imovine,
- ostali prihodi od nefinancijske imovine.

U ukupnim prihodima sudjeluju s 11,21%, a kako su ostvareni u 2008. godini po jedinicama lokalne samouprave prikazano je u **Tablici 13.**

U **Tablici 14.** dano je ostvarenje prihoda po posebnim propisima (administrativne i upravne pristojbe, komunalni doprinosi i naknade, doprinosi za šume i ostali neporezni prihodi).

U 2008. godini primici od zaduživanja ostvareni su u ukupnoj svoti od 106.777 kuna a odnose se na 2 jedinice lokalne samouprave:

- Općina Čepin	84.740 kuna i
- Općina Đurđenovac	22.037 kuna.

Uspoređujući s ostvarenim primicima od zaduživanja u 2007. godini, koje je iznosilo 575.894 kuna u 2 jedinice lokalne samouprave, u 2008. godini, primici od zaduživanja su smanjeni.

**OSTVARENJE PRORAČUNA U ODNOSU NA PLAN U JEDINICAMA LOKALNE SAMOUPRAVE  
OSJEČKO-BARANJSKE ŽUPANIJE U 2008. GODINI**

Tablica 2.

Jedinica lokalne samouprave	Plan 2008. godina	Ostvarenje	% ostvarenja	% udjela ostvarenja u sveukupnom ostvarenju prihoda na području Županije
Beli Manastir	56.794.481	50.051.143	88,13	5,25
Bilje	19.418.695	20.110.939	103,56	2,11
Čeminac	10.188.638	9.210.737	90,40	0,97
Darda	22.326.426	21.946.196	98,30	2,30
Draž	7.283.563	5.686.356	78,07	0,60
Jagodnjak	5.157.725	5.131.176	99,49	0,54
Kneževi Vinogradi	15.652.364	12.370.216	79,03	1,30
Petlovac	10.071.451	6.101.736	60,58	0,64
Popovac	5.763.042	5.616.771	97,46	0,59
<b>UKUPNO</b>	<b>152.656.385</b>	<b>136.225.270</b>	<b>89,24</b>	<b>14,30</b>
Donji Miholjac	19.009.628	17.228.750	90,63	1,81
Marijanci	5.227.500	5.449.786	104,25	0,57
Moslavina Podravska	2.028.000	1.514.026	74,66	0,16
Magadenovac	9.415.533	8.244.409	87,56	0,87
Viljevo	4.770.000	4.425.022	92,77	0,46
<b>UKUPNO</b>	<b>40.450.661</b>	<b>36.861.993</b>	<b>91,13</b>	<b>3,87</b>
Đakovo	53.021.418	41.003.618	77,33	4,30
Drenje	2.894.000	2.611.231	90,23	0,27
Gorjani	3.000.000	2.007.241	66,91	0,21
Levanjska Varoš	2.826.000	2.203.902	77,99	0,23
Punitovci	4.870.000	3.727.275	76,54	0,39
Satnica Đakovačka	5.670.000	4.360.647	76,91	0,46
Semeljci	8.041.062	8.605.453	107,02	0,90
Strizivojna	2.426.077	2.049.784	84,49	0,22
Trnava	2.840.000	2.245.207	79,06	0,24
Viškovci	3.400.000	3.706.137	109,00	0,39
<b>UKUPNO</b>	<b>88.988.557</b>	<b>72.520.495</b>	<b>81,49</b>	<b>7,61</b>
Našice	42.035.792	42.130.657	100,23	4,42
Đurđenovac	13.018.000	9.312.259	71,53	0,98
Feričanci	4.231.000	3.363.163	79,49	0,35
Donja Motičina	2.101.394	1.366.809	65,04	0,14
Podgorač	5.436.354	4.806.442	88,41	0,50
<b>UKUPNO</b>	<b>66.822.540</b>	<b>60.979.330</b>	<b>91,26</b>	<b>6,40</b>
Osijek	504.910.210	486.625.842	96,38	51,07
Antunovac	8.815.000	8.566.664	97,18	0,90
Čepin	16.787.006	15.384.280	91,64	1,61
Erdut	16.635.000	14.413.174	86,64	1,51
Ernestinovo	5.903.884	5.298.418	89,74	0,56
Vuka	1.546.700	1.544.516	99,86	0,16
Vladislavci	2.926.150	3.441.373	117,61	0,36
Šodolovci	3.151.500	3.573.772	113,40	0,38
<b>UKUPNO</b>	<b>560.675.450</b>	<b>538.848.039</b>	<b>96,11</b>	<b>56,55</b>
Valpovo	35.465.859	29.233.587	82,43	3,07
Belišće	57.589.949	56.301.566	97,76	5,91
Bizovac	9.067.906	9.124.339	100,62	0,96
Koška	6.578.400	6.715.176	102,08	0,70
Petrijevci	6.461.458	6.132.567	94,91	0,64
<b>UKUPNO</b>	<b>115.163.572</b>	<b>107.507.235</b>	<b>93,35</b>	<b>11,28</b>
<b>UKUPNO PODRUČJE ŽUPANIJE</b>	<b>1.024.757.165</b>	<b>952.942.362</b>	<b>92,99</b>	<b>100,00</b>



**USPOREDNI PREGLED OSTVARENIH PRIHODA U PRORAČUNIMA JEDINICAMA LOKALNE  
SAMOUPRAVE OSJEČKO-BARANJSKE ŽUPANIJE U 2008. I 2007. GODINI**

Tablica 3.

Jedinica lokalne samouprave	2007. godina Prihodi bez pomoći	2007. godina Prihodi s pomoćima	2008. godina Prihodi bez pomoći	2008. godina Prihodi s pomoćima	Indeks 2008./07. prihodi bez pomoći	Indeks 2008./07. prihodi s pomoćima
Beli Manastir	25.231.581	37.018.735	38.479.673	50.051.143	152,51	135,20
Bilje	11.723.320	13.184.022	17.105.561	20.110.939	145,91	152,54
Čeminac	5.318.574	8.038.548	5.277.207	9.210.737	99,22	114,58
Darda	11.627.606	15.135.838	12.571.133	21.946.196	108,11	144,99
Draž	4.250.303	5.556.645	4.733.064	5.686.356	111,36	102,33
Jagodnjak	3.069.847	5.774.298	3.344.494	5.131.176	108,95	88,86
Kneževi Vinogradi	8.719.692	11.580.664	9.041.292	12.370.216	103,69	106,82
Petlovac	5.478.310	6.295.087	4.881.696	6.101.736	89,11	96,93
Popovac	4.376.044	4.952.867	5.016.771	5.616.771	114,64	113,40
<b>UKUPNO</b>	<b>79.795.277</b>	<b>107.536.704</b>	<b>100.450.891</b>	<b>136.225.270</b>	<b>125,89</b>	<b>126,68</b>
Donji Miholjac	13.433.877	16.699.579	14.646.187	17.228.750	109,02	103,17
Marijanci	3.064.989	3.792.634	2.872.176	5.449.786	93,71	143,69
Moslavina Podravska	911.902	5.085.458	1.036.264	1.514.026	113,64	29,77
Magadenovac	6.799.944	7.112.672	8.027.179	8.244.409	118,05	115,91
Viljevo	3.968.937	5.747.325	3.806.739	4.425.022	95,91	76,99
<b>UKUPNO</b>	<b>28.179.649</b>	<b>38.437.668</b>	<b>30.388.545</b>	<b>36.861.993</b>	<b>107,84</b>	<b>95,90</b>
Đakovo	37.138.743	41.092.968	35.912.805	41.003.618	96,70	99,78
Drenje	2.085.034	3.990.081	1.988.331	2.611.231	95,36	65,44
Gorjani	1.383.379	3.291.713	1.726.791	2.007.241	124,82	60,98
Levanjska Varoš	773.272	1.630.851	965.813	2.203.902	124,90	135,14
Punitovci	1.461.665	3.602.006	2.134.081	3.727.275	146,00	103,48
Satnica Đakovačka	2.007.246	4.177.194	2.961.618	4.360.647	147,55	104,39
Semeljci	5.353.655	6.945.631	5.733.251	8.605.453	107,09	123,90
Strizivojna	1.534.587	1.783.987	1.707.984	2.049.784	111,30	114,90
Trnava	1.485.031	3.082.133	1.683.565	2.245.207	113,37	72,85
Viškovci	1.242.427	2.023.075	2.907.737	3.706.137	234,04	183,19
<b>UKUPNO</b>	<b>54.465.039</b>	<b>71.619.639</b>	<b>57.721.976</b>	<b>72.520.495</b>	<b>105,98</b>	<b>101,26</b>
Našice	29.897.615	34.112.518	40.057.223	42.130.657	133,98	123,50
Đurđenovac	9.806.013	21.118.802	6.862.185	9.312.259	69,98	44,09
Feričanci	2.585.227	3.266.227	2.889.063	3.363.163	111,75	102,97
Donja Motičina	1.202.768	1.918.818	1.322.159	1.366.809	109,93	71,23
Podgorač	3.263.894	6.468.215	3.577.323	4.806.442	109,60	74,31
<b>UKUPNO</b>	<b>46.755.517</b>	<b>66.884.580</b>	<b>54.707.953</b>	<b>60.979.330</b>	<b>117,01</b>	<b>91,17</b>
Osijek	426.694.943	456.941.512	455.128.356	486.625.842	106,66	106,50
Antunovac	6.861.022	7.323.561	7.458.082	8.566.664	108,70	116,97
Čepin	14.619.326	15.226.926	14.337.380	15.384.280	98,07	101,03
Erdut	11.314.220	14.100.300	11.488.718	14.413.174	101,54	102,22
Ernestinovo	4.055.809	4.682.065	4.807.280	5.298.418	118,53	113,16
Vuka	1.147.538	1.658.938	1.533.116	1.544.516	133,60	93,10
Vladislavci	2.062.632	3.348.102	2.225.155	3.441.373	107,88	102,79
Šodolovci	1.463.630	2.652.307	1.720.093	3.573.772	117,52	134,74
<b>UKUPNO</b>	<b>468.219.120</b>	<b>505.933.711</b>	<b>498.698.180</b>	<b>538.848.039</b>	<b>106,51</b>	<b>106,51</b>
Valpovo	20.341.590	24.223.491	24.580.386	29.233.587	120,84	120,68
Belišće	17.874.751	22.337.029	19.105.741	56.301.566	106,89	252,05
Bizovac	6.423.521	6.961.521	7.550.939	9.124.339	117,55	131,07
Koška	4.636.348	5.055.448	5.494.776	6.715.176	118,52	132,83
Petrijevci	4.189.451	5.027.101	5.079.924	6.132.567	121,26	121,99
<b>UKUPNO</b>	<b>53.465.661</b>	<b>63.604.590</b>	<b>61.811.766</b>	<b>107.507.235</b>	<b>115,61</b>	<b>169,02</b>
<b>SVEUKUPNO PODRUČJE ŽUPANIJE</b>	<b>730.880.263</b>	<b>854.016.892</b>	<b>803.779.311</b>	<b>952.942.362</b>	<b>109,97</b>	<b>111,58</b>

**USPOREDNI PREGLED POTPORA JEDINICAMA LOKALNE  
SAMOUPRAVE OSJEČKO-BARANJSKE ŽUPANIJE  
U 2008. U ODNOSU NA 2007. GODINU**

Tablica 4.

Jedinica lokalne samouprave	Planirane pomoći u 2008. godini	Ostvarene pomoći u 2008. godini	Ostvarene pomoći u 2007. godini	Indeks ostvarene/planirane pomoći 2008.	Indeks ostvarene pomoći 2008./2007.
Beli Manastir	15.826.400	11.571.470	11.787.154	73,11	98,17
Bilje	2.900.000	3.005.378	1.460.702	103,63	205,75
Čeminac	4.409.000	3.933.530	2.719.974	89,22	144,62
Darda	9.542.046	9.375.063	3.508.232	98,25	267,23
Draž	2.070.000	953.292	1.306.342	46,05	72,97
Jagodnjak	1.786.682	1.786.682	2.704.451	100,00	66,06
Kneževi Vinogradi	6.630.000	3.328.924	2.860.972	50,21	116,36
Petlovac	3.804.928	1.220.040	816.777	32,06	149,37
Popovac	500.000	600.000	576.823	120,00	104,02
<b>UKUPNO</b>	<b>47.469.056</b>	<b>35.774.379</b>	<b>27.741.427</b>	<b>75,36</b>	<b>128,96</b>
Donji Miholjac	3.936.050	2.582.563	3.265.702	65,61	79,08
Marijanci	2.379.000	2.577.610	727.645	108,35	354,24
Moslavina Podravska	949.000	477.762	4.173.556	50,34	11,45
Magadenovac	492.930	217.230	312.728	44,07	69,46
Viljevo	700.000	618.283	1.778.388	88,33	34,77
<b>UKUPNO</b>	<b>8.456.980</b>	<b>6.473.448</b>	<b>10.258.019</b>	<b>76,55</b>	<b>63,11</b>
Đakovo	12.786.418	5.090.813	3.954.225	39,81	128,74
Drenje	640.000	622.900	1.905.047	97,33	32,70
Gorjani	780.000	280.450	1.908.334	35,96	14,70
Levanjska Varoš	1.790.000	1.238.089	857.579	69,17	144,37
Punitovci	2.540.000	1.593.194	2.140.341	62,72	74,44
Satnica Đakovačka	2.450.000	1.399.029	2.169.948	57,10	64,47
Semeljci	2.603.900	2.872.202	1.591.976	110,30	180,42
Strizivojna	645.077	341.800	249.400	52,99	137,05
Trnava	1.080.000	561.642	1.597.102	52,00	35,17
Viškovci	800.000	798.400	780.648	99,80	102,27
<b>UKUPNO</b>	<b>26.115.395</b>	<b>14.798.519</b>	<b>17.154.600</b>	<b>56,67</b>	<b>86,27</b>
Našice	3.461.100	2.073.434	4.214.903	59,91	49,19
Đurđenovac	5.306.000	2.450.074	11.312.789	46,18	21,66
Feričanci	1.330.000	474.100	681.000	35,65	69,62
Donja Motičina	742.044	44.650	716.050	6,02	6,24
Podgorač	1.185.000	1.229.119	3.204.321	103,72	38,36
<b>UKUPNO</b>	<b>12.024.144</b>	<b>6.271.377</b>	<b>20.129.063</b>	<b>52,16</b>	<b>31,16</b>
Osijek	43.566.360	31.497.486	30.246.569	72,30	104,14
Antunovac	1.580.000	1.108.582	462.539	70,16	239,67
Čepin	1.664.000	1.046.900	607.600	62,91	172,30
Erdut	5.400.000	2.924.456	2.786.080	54,16	104,97
Ernestinovo	1.066.000	491.138	626.256	46,07	78,42
Vuka	11.400	11.400	511.400	100,00	2,23
Vladislavci	656.400	1.216.218	1.285.470	185,29	94,61
Šodolovci	1.515.000	1.853.679	1.188.677	122,36	155,94
<b>UKUPNO</b>	<b>55.459.160</b>	<b>40.149.859</b>	<b>37.714.591</b>	<b>72,40</b>	<b>106,46</b>
Valpovo	6.706.500	4.653.201	3.881.901	69,38	119,87
Belišće	37.241.288	37.195.825	4.462.278	99,88	833,56
Bizovac	1.544.600	1.573.400	538.000	101,86	292,45
Koška	1.220.400	1.220.400	419.100	100,00	291,20
Petrijevci	1.141.650	1.052.643	837.650	92,20	125,67
<b>UKUPNO</b>	<b>47.854.438</b>	<b>45.695.469</b>	<b>10.138.929</b>	<b>95,49</b>	<b>450,69</b>
<b>SVEUKUPNO PODRUČJE ŽUPANIJE</b>	<b>197.379.173</b>	<b>149.163.051</b>	<b>123.136.629</b>	<b>75,57</b>	<b>121,14</b>

**OSTVARENI IZVORNI PRIHODI JEDINICA LOKALNE SAMOUPRAVE  
OSJEČKO-BARANJSKE ŽUPANIJE U 2008. I 2007. GODINI**

Tablica 5.

Jedinica lokalne samouprave	Ostvareni ukupni prihodi	Pomoći	Primici od financijske imovine i zaduživanja	Izvorni prihodi 2008. godina	Izvorni prihodi 2007. godina	Indeks 2008./2007.
Beli Manastir	50.051.143	11.571.470	-	38.479.673	25.231.581	152,51
Bilje	20.110.939	3.005.378	-	17.105.561	11.723.320	145,91
Čeminac	9.210.737	3.933.530	-	5.277.207	5.318.574	99,22
Darda	21.946.196	9.375.063	-	12.571.133	11.627.606	108,11
Draž	5.686.356	953.292	-	4.733.064	4.250.303	111,36
Jagodnjak	5.131.176	1.786.682	-	3.344.494	3.069.847	108,95
Kneževi Vinogradi	12.370.216	3.328.924	-	9.041.292	8.246.933	109,63
Petlovac	6.101.736	1.220.040	-	4.881.696	5.478.310	89,11
Popovac	5.616.771	600.000	-	5.016.771	4.376.044	114,64
<b>UKUPNO</b>	<b>136.225.270</b>	<b>35.774.379</b>	<b>0</b>	<b>100.450.891</b>	<b>79.322.518</b>	<b>126,64</b>
Donji Miholjac	17.228.750	2.582.563	-	14.646.187	13.433.877	109,02
Marijanci	5.449.786	2.577.610	-	2.872.176	2.595.920	110,64
Moslavina Podravska	1.514.026	477.762	-	1.036.264	911.902	113,64
Magadenovac	8.244.409	217.230	34.386	7.992.793	6.758.438	118,26
Viljevo	4.425.022	618.283	66.576	3.740.163	3.961.635	94,41
<b>UKUPNO</b>	<b>36.861.993</b>	<b>6.473.448</b>	<b>100.962</b>	<b>30.287.583</b>	<b>27.661.772</b>	<b>109,49</b>
Đakovo	41.003.618	5.090.813	121.912	35.790.893	36.986.950	96,77
Drenje	2.611.231	622.900	-	1.988.331	2.085.034	95,36
Gorjani	2.007.241	280.450	-	1.726.791	1.383.379	124,82
Levanjska Varoš	2.203.902	1.238.089	-	965.813	773.272	124,90
Punitovci	3.727.275	1.593.194	-	2.134.081	1.461.665	146,00
Satnica Đakovačka	4.360.647	1.399.029	-	2.961.618	2.007.246	147,55
Semeljci	8.605.453	2.872.202	-	5.733.251	5.353.655	107,09
Strizivojna	2.049.784	341.800	15.664	1.692.320	1.534.587	110,28
Trnava	2.245.207	561.642	-	1.683.565	1.485.031	113,37
Viškovci	3.706.137	798.400	-	2.907.737	1.242.427	234,04
<b>UKUPNO</b>	<b>72.520.495</b>	<b>14.798.519</b>	<b>137.576</b>	<b>57.584.400</b>	<b>54.313.246</b>	<b>106,02</b>
Našice	42.130.657	2.073.434	-	40.057.223	29.897.615	133,98
Đurđenovac	9.312.259	2.450.074	22.537	6.839.648	9.699.188	70,52
Feričanci	3.363.163	474.100	-	2.889.063	2.585.227	111,75
Donja Motičina	1.366.809	44.650	-	1.322.159	1.202.768	109,93
Podgorač	4.806.442	1.229.119	-	3.577.323	3.263.894	109,60
<b>UKUPNO</b>	<b>60.979.330</b>	<b>6.271.377</b>	<b>22.537</b>	<b>54.685.416</b>	<b>46.648.692</b>	<b>117,23</b>
Osijek	486.625.842	31.497.486	1.251.990	453.876.366	401.301.466	113,10
Antunovac	8.566.664	1.108.582	-	7.458.082	6.861.022	108,70
Čepin	15.384.280	1.046.900	84.740	14.252.640	14.619.326	97,49
Erdut	14.413.174	2.924.456	-	11.488.718	11.314.220	101,54
Ernestinovo	5.298.418	491.138	-	4.807.280	4.055.809	118,53
Vuka	1.544.516	11.400	-	1.533.116	1.147.538	133,60
Vladislavci	3.441.373	1.216.218	-	2.225.155	2.062.632	107,88
Šodolovci	3.573.772	1.853.679	-	1.720.093	1.463.630	117,52
<b>UKUPNO</b>	<b>538.848.039</b>	<b>40.149.859</b>	<b>1.336.730</b>	<b>497.361.450</b>	<b>442.825.643</b>	<b>112,32</b>
Valpovo	29.233.587	4.653.201	1.080.000	23.500.386	20.325.340	115,62
Belišće	56.301.566	37.195.825	56.369	19.049.372	17.812.393	106,94
Bizovac	9.124.339	1.573.400	-	7.550.939	6.423.521	117,55
Koška	6.715.176	1.220.400	21.109	5.473.667	4.636.348	118,06
Petrijevci	6.132.567	1.052.643	-	5.079.924	4.189.451	121,26
<b>UKUPNO</b>	<b>107.507.235</b>	<b>45.695.469</b>	<b>1.157.478</b>	<b>60.654.288</b>	<b>53.387.053</b>	<b>113,61</b>
<b>UKUPNO PODRUČJE ŽUPANIJE</b>	<b>952.942.362</b>	<b>149.163.051</b>	<b>2.755.283</b>	<b>801.024.028</b>	<b>704.158.924</b>	<b>113,76</b>

**PRIHOD PO STANOVNIKU I BROJ ZAPOSLENIKA U JEDINICAMA LOKALNE SAMOUPRAVE  
OSJEČKO-BARANJSKE ŽUPANIJE U 2008. GODINI**

Tablica 6.

Jedinica lokalne samouprave	Broj naselja u sastavu jedinice lokalne samouprave	Broj stanovnika	Ostvareni prihodi bez pomoći i primitaka od financijske imovine i zaduživanja	Prihod po stanovniku	Broj zaposlenih u gradskoj/općinskoj upravi na dan 31.12.2008.
Grad <b>Beli Manastir</b>	4	10.986	38.479.673	3.502,61	20
Općina Bilje	8	5.480	17.105.561	3.121,45	11
Općina Čeminac	4	2.856	5.277.207	1.847,76	14
Općina Darda	4	7.062	12.571.133	1.780,11	16
Općina Draž	6	3.356	4.733.064	1.410,33	4
Općina Jagodnjak	5	2.537	3.344.494	1.318,29	13
Općina Kneževi Vinogradi	9	5.186	9.041.292	1.743,40	18
Općina Petlovac	9	2.743	4.881.696	1.779,69	4
Općina Popovac	3	2.427	5.016.771	2.067,07	9
<b>UKUPNO</b>	<b>52</b>	<b>42.633</b>	<b>100.450.891</b>	<b>2.356,18</b>	<b>109</b>
Grad <b>Donji Miholjac</b>	7	10.265	14.646.187	1.426,81	23
Općina Marijanci	7	2.719	2.872.176	1.056,34	8
Općina Moslavina Podravska	5	1.451	1.036.264	714,17	6
Općina Magadenovac	6	2.239	7.992.793	3.569,80	10
Općina Viljevo	7	2.396	3.740.163	1.561,00	5
<b>UKUPNO</b>	<b>32</b>	<b>19.070</b>	<b>30.287.583</b>	<b>1.588,23</b>	<b>52</b>
Grad <b>Đakovo</b>	9	30.092	35.790.893	1.189,38	38
Općina Drenje	12	3.071	1.988.331	647,45	3
Općina Gorjani	2	1.832	1.726.791	942,57	5
Općina Levanjska Varoš	11	1.266	965.813	762,89	3
Općina Punitovci	4	1.850	2.134.081	1.153,56	1
Općina Satnica Đakovačka	2	2.572	2.961.618	1.151,48	2
Općina Semeljci	5	4.858	5.733.251	1.180,17	9
Općina Strizivojna	2	2.759	1.692.320	613,38	3
Općina Trnava	6	1.900	1.683.565	886,09	3
Općina Viškovci	3	2.060	2.907.737	1.411,52	3
<b>UKUPNO</b>	<b>56</b>	<b>52.260</b>	<b>57.584.400</b>	<b>1.101,88</b>	<b>70</b>
Grad <b>Našice</b>	19	17.320	40.057.223	2.312,77	29
Općina Đurđenovac	13	7.946	6.839.648	860,77	12
Općina Feričanci	4	2.418	2.889.063	1.194,82	7
Općina Donja Motičina	3	1.865	1.322.159	708,93	3
Općina Podgorač	9	3.314	3.577.323	1.079,46	11
<b>UKUPNO</b>	<b>48</b>	<b>32.863</b>	<b>54.685.416</b>	<b>1.664,04</b>	<b>62</b>
Grad <b>Osijek</b>	11	114.616	453.876.366	3.959,97	267
Općina Antunovac	2	3.559	7.458.082	2.095,56	12
Općina Čepin	6	12.901	14.252.640	1.104,77	13
Općina Erdut	4	8.417	11.488.718	1.364,94	12
Općina Ernestinovo	3	2.225	4.807.280	2.160,58	9
Općina Vuka	3	1.312	1.533.116	1.168,53	2
Općina Vladislavci	3	2.124	2.225.155	1.047,62	7
Općina Šodolovci	7	1.955	1.720.093	879,84	7
<b>UKUPNO</b>	<b>39</b>	<b>147.109</b>	<b>497.361.450</b>	<b>3.380,90</b>	<b>329</b>
Grad <b>Valpovo</b>	8	12.327	23.500.386	1.906,42	36
Grad <b>Belišće</b>	9	11.786	19.049.372	1.616,27	22
Općina Bizovac	8	4.979	7.550.939	1.516,56	9
Općina Koška	10	4.411	5.473.667	1.240,91	9
Općina Petrijevci	2	3.068	5.079.924	1.655,78	6
<b>UKUPNO</b>	<b>37</b>	<b>36.571</b>	<b>60.654.288</b>	<b>1.658,54</b>	<b>82</b>
<b>UKUPNO PODRUČJE ŽUPANIJE</b>	<b>264</b>	<b>330.506</b>	<b>801.024.028</b>	<b>2.423,63</b>	<b>704</b>
<b>PRORAČUN ŽUPANIJE</b>		-	<b>310.879.362</b>	-	
<b>SVEUKUPNO</b>		<b>330.506</b>	<b>1.111.903.390</b>	<b>3.364,25</b>	

**PRIHOD PO STANOVNIKU U GRADOVIMA I OPĆINAMA  
NA PODRUČJU OSJEČKO-BARANJSKE ŽUPANIJE U 2008. GODINI  
U ODNOSU NA ŽUPANIJSKI PROSJEK**

Tablica 7.

Jedinica lokalne samouprave	Broj naselja u sastavu jedinice lokalne samouprave	Broj stanovnika	Ostvareni prihodi bez pomoći i primitaka od financijske imovine i zaduživanja	Prihod po stanovniku
Grad Osijek	11	114.616	453.876.366	3.959,97
Općina Magadenovac	6	2.239	7.992.793	3.569,80
Grad Beli Manastir	4	10.986	38.479.673	3.502,61
<b>ŽUPANIJSKI PROSJEK</b>				<b>3.364,25</b>
Općina Bilje	8	5.480	17.105.561	3.121,45
Grad Našice	19	17.320	40.057.223	2.312,77
Općina Ernestinovo	3	2.225	4.807.280	2.160,58
Općina Antunovac	2	3.559	7.458.082	2.095,56
Općina Popovac	3	2.427	5.016.771	2.067,07
Grad Valpovo	8	12.327	23.500.386	1.906,42
Općina Čeminac	4	2.856	5.277.207	1.847,76
Općina Darda	4	7.062	12.571.133	1.780,11
Općina Petlovac	9	2.743	4.881.696	1.779,69
Općina Kneževi Vinogradi	9	5.186	9.041.292	1.743,40
Općina Petrijevci	2	3.068	5.079.924	1.655,78
Grad Belišće	9	11.786	19.049.372	1.616,27
Općina Viljevo	7	2.396	3.740.163	1.561,00
Općina Bizovac	8	4.979	7.550.939	1.516,56
Grad Donji Miholjac	7	10.265	14.646.187	1.426,81
Općina Viškovci	3	2.060	2.907.737	1.411,52
Općina Draž	6	3.356	4.733.064	1.410,33
Općina Erdut	4	8.417	11.488.718	1.364,94
Općina Jagodnjak	5	2.537	3.344.494	1.318,29
Općina Koška	10	4.411	5.473.667	1.240,91
Općina Feričanci	4	2.418	2.889.063	1.194,82
Grad Đakovo	9	30.092	35.790.893	1.189,38
Općina Semeljci	5	4.858	5.733.251	1.180,17
Općina Vuka	3	1.312	1.533.116	1.168,53
Općina Punitovci	4	1.850	2.134.081	1.153,56
Općina Satnica Đakovačka	2	2.572	2.961.618	1.151,48
Općina Čepin	6	12.901	14.252.640	1.104,77
Općina Podgorač	9	3.314	3.577.323	1.079,46
Općina Marijanci	7	2.719	2.872.176	1.056,34
Općina Vladislavci	3	2.124	2.225.155	1.047,62
Općina Gorjani	2	1.832	1.726.791	942,57
Općina Trnava	6	1.900	1.683.565	886,09
Općina Šodolovci	7	1.955	1.720.093	879,84
Općina Đurđenovac	13	7.946	6.839.648	860,77
Općina Levanjska Varoš	11	1.266	965.813	762,89
Općina Moslavina Podravska	5	1.451	1.036.264	714,17
Općina Donja Motičina	3	1.865	1.322.159	708,93
Općina Drenje	12	3.071	1.988.331	647,45
Općina Strizivojna	2	2.759	1.692.320	613,38

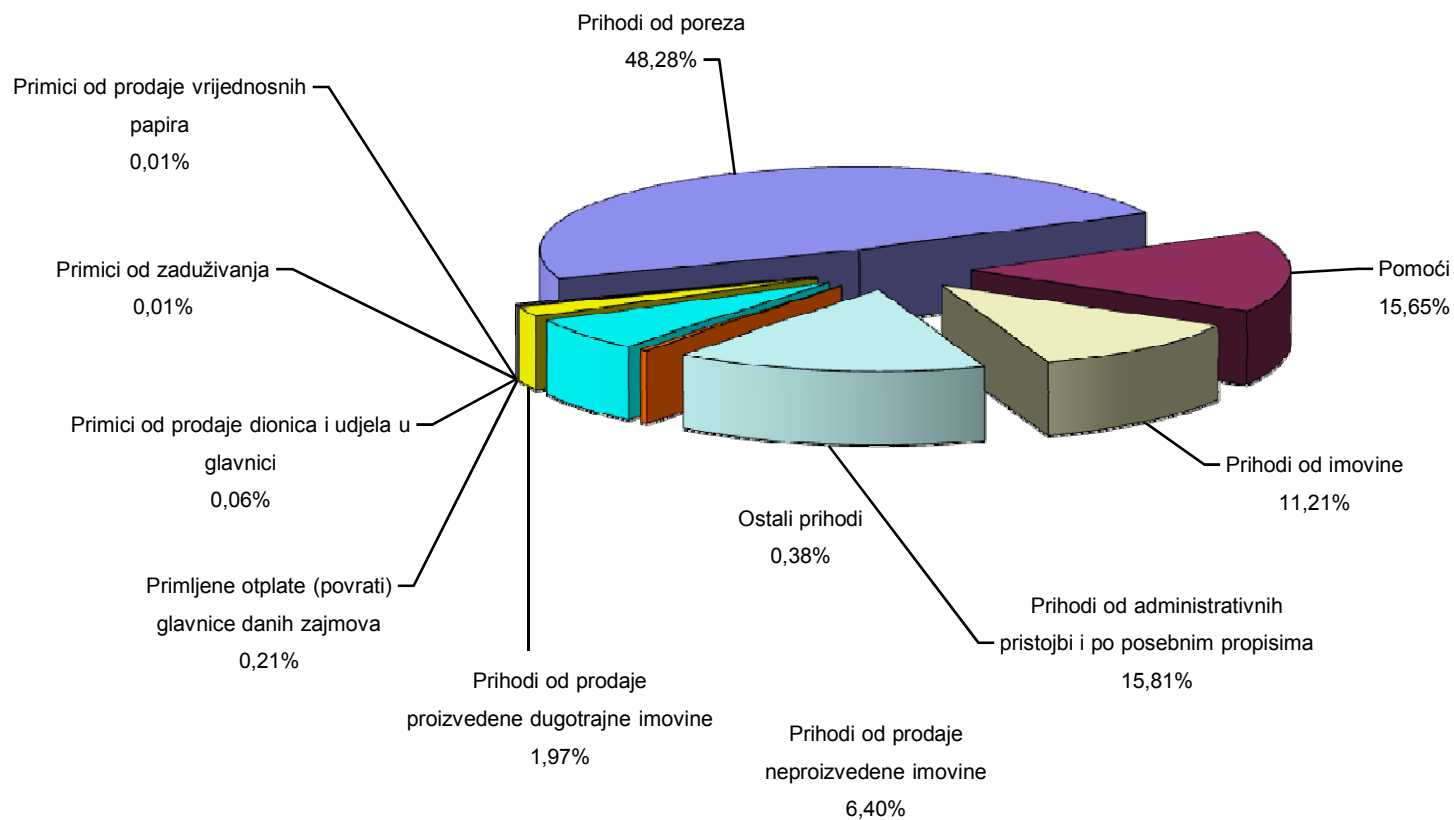
**OSTVARENI PRIHODI U PRORAČUNIMA JEDINICA LOKALNE SAMOUPRAVE OSJEČKO-BARANJSKE ŽUPANIJE U 2008. GODINI  
PO OSNOVNIM SKUPINAMA PRIHODA**

Tablica 8.

Jedinica lokalne samouprave	PRIHODI POSLOVANJA					PRIHODI OD PRODAJE NEFINANCIJSKE IMOVINE		PRIMICI OD FINANCIJSKE IMOVINE I ZADUŽIVANJA				Ukupno ostvareni prihodi
	Prihodi od poreza	Pomoći	Prihodi od imovine	Prihodi od administrativnih pristojbi i po posebnim propisima	Ostali prihodi	Prihodi od prodaje neproizvedene imovine	Prihodi od prodaje proizvedene dugotrajne imovine	Primljene otplate (povrati) glavnice danih zajmova	Primici od prodaje vrijednosnih papira	Primici od prodaje dionica i udjela u glavnici	Primici od zaduživanja	
1	2	3	4	5	6	7	8	9	10	11	12	13
Beli Manastir	19.064.933	11.571.470	1.286.901	10.534.432	63.247	764.050	6.766.110	-	-	-	-	50.051.143
Bilje	9.621.754	3.005.378	844.101	1.483.892	69.549	1.567.316	3.518.949	-	-	-	-	20.110.939
Čeminac	3.824.065	3.933.530	525.698	523.380	252.200	151.864	-	-	-	-	-	9.210.737
Darda	8.614.607	9.375.063	1.160.678	1.467.959	348.255	842.365	137.269	-	-	-	-	21.946.196
Draž	3.327.450	953.292	555.540	492.583	-	353.491	4.000	-	-	-	-	5.686.356
Jagodnjak	1.596.830	1.786.682	623.756	171.440	100.000	852.468	-	-	-	-	-	5.131.176
Kneževi Vinogradi	5.554.237	3.328.924	1.750.359	1.078.468	-	658.228	-	-	-	-	-	12.370.216
Petlovac	2.656.107	1.220.040	1.227.156	796.230	-	202.203	-	-	-	-	-	6.101.736
Popovac	2.634.845	600.000	965.199	1.197.834	55.291	163.602	-	-	-	-	-	5.616.771
<b>UKUPNO</b>	<b>56.894.828</b>	<b>35.774.379</b>	<b>8.939.388</b>	<b>17.746.218</b>	<b>888.542</b>	<b>5.555.587</b>	<b>10.426.328</b>	-	-	-	-	<b>136.225.270</b>
Donji Miholjac	9.328.645	2.582.563	2.129.577	2.673.485	35.000	377.280	102.200	-	-	-	-	17.228.750
Marijanci	1.092.692	2.577.610	961.989	696.682	-	85.154	35.659	-	-	-	-	5.449.786
Moslavina Podravska	510.735	477.762	189.598	187.006	-	143.523	5.402	-	-	-	-	1.514.026
Magadenovac	939.594	217.230	5.587.815	1.271.975	-	177.643	15.766	34.386	-	-	-	8.244.409
Viljevo	863.726	618.283	1.365.513	876.059	-	622.834	12.031	66.576	-	-	-	4.425.022
<b>UKUPNO</b>	<b>12.735.392</b>	<b>6.473.448</b>	<b>10.234.492</b>	<b>5.705.207</b>	<b>35.000</b>	<b>1.406.434</b>	<b>171.058</b>	<b>100.962</b>	-	-	-	<b>36.861.993</b>
Đakovo	25.213.403	5.090.813	1.388.158	8.379.656	484.718	125.711	199.247	121.912	-	-	-	41.003.618
Drenje	956.407	622.900	258.040	549.786	-	222.118	1.980	-	-	-	-	2.611.231
Gorjani	572.138	280.450	1.032.532	122.121	-	-	-	-	-	-	-	2.007.241
Levanjska Varoš	435.030	1.238.089	78.128	420.535	-	32.120	-	-	-	-	-	2.203.902
Punitovci	1.149.419	1.593.194	734.849	192.613	-	57.200	-	-	-	-	-	3.727.275
Satnica Đakovačka	1.856.744	1.399.029	694.434	325.312	-	85.128	-	-	-	-	-	4.360.647
Semeljci	3.269.164	2.872.202	1.562.600	600.782	-	300.705	-	-	-	-	-	8.605.453
Strizivojna	1.224.503	341.800	75.646	253.934	101.615	36.622	-	15.664	-	-	-	2.049.784
Trnava	1.020.689	561.642	44.944	617.932	-	-	-	-	-	-	-	2.245.207
Viškovci	1.112.258	798.400	871.200	172.071	-	752.208	-	-	-	-	-	3.706.137
<b>UKUPNO</b>	<b>36.809.755</b>	<b>14.798.519</b>	<b>6.740.531</b>	<b>11.634.742</b>	<b>586.333</b>	<b>1.611.812</b>	<b>201.227</b>	<b>137.576</b>	-	-	-	<b>72.520.495</b>
Našice	21.000.334	2.073.434	2.953.970	8.663.549	65.913	7.250.107	123.350	-	-	-	-	42.130.657
Đurđenovac	3.719.385	2.450.074	1.208.077	1.336.753	27.920	263.606	283.907	500	-	-	22.037	9.312.259
Feričanci	1.858.552	474.100	240.732	775.418	-	-	14.361	-	-	-	-	3.363.163
Donja Motičina	873.929	44.650	168.090	280.140	-	-	-	-	-	-	-	1.366.809
Podgorač	1.944.310	1.229.119	850.227	766.149	180	-	16.457	-	-	-	-	4.806.442
<b>UKUPNO</b>	<b>29.396.510</b>	<b>6.271.377</b>	<b>5.421.096</b>	<b>11.822.009</b>	<b>94.013</b>	<b>7.513.713</b>	<b>438.075</b>	<b>500</b>	-	-	<b>22.037</b>	<b>60.979.330</b>
Osijek	261.542.285	31.497.486	63.569.855	88.365.678	724.251	34.317.079	5.357.218	632.895	68.432	550.663	-	486.625.842

1	2	3	4	5	6	7	8	9	10	11	12	13
Antunovac	5.503.222	1.108.582	859.626	874.641	10.591	210.002	-	-	-	-	-	8.566.664
Čepin	10.226.507	1.046.900	1.649.648	2.161.894	-	214.591	-	-	-	-	84.740	15.384.280
Erdut	7.981.879	2.924.456	1.946.966	1.099.865	140.819	171.035	148.154	-	-	-	-	14.413.174
Ernestinovo	3.033.268	491.138	332.002	863.013	13.973	565.024	-	-	-	-	-	5.298.418
Vuka	696.020	11.400	517.472	291.867	-	27.757	-	-	-	-	-	1.544.516
Vladislavci	1.470.406	1.216.218	340.482	240.127	23.907	150.233	-	-	-	-	-	3.441.373
Šodolovci	745.142	1.853.679	452.818	125.737	216.070	180.326	-	-	-	-	-	3.573.772
<b>UKUPNO</b>	<b>291.198.729</b>	<b>40.149.859</b>	<b>69.668.869</b>	<b>94.022.822</b>	<b>1.129.611</b>	<b>35.836.047</b>	<b>5.505.372</b>	<b>632.895</b>	<b>68.432</b>	<b>550.663</b>	<b>84.740</b>	<b>538.848.039</b>
Valpovo	12.638.933	4.653.201	1.404.965	3.198.310	559.585	4.450.603	1.247.990	1.080.000	-	-	-	29.233.587
Belišće	11.724.873	37.195.825	2.169.149	3.534.908	194.540	887.427	538.475	56.369	-	-	-	56.301.566
Bizovac	3.291.916	1.573.400	871.207	1.361.011	3.465	1.743.318	280.022	-	-	-	-	9.124.339
Koška	2.652.387	1.220.400	1.112.149	738.785	85.409	882.091	2.846	21.109	-	-	-	6.715.176
Petrijevci	2.762.904	1.052.643	273.596	929.783	-	1.111.601	2.040	-	-	-	-	6.132.567
<b>UKUPNO</b>	<b>33.071.013</b>	<b>45.695.469</b>	<b>5.831.066</b>	<b>9.762.797</b>	<b>842.999</b>	<b>9.075.040</b>	<b>2.071.373</b>	<b>1.157.478</b>	<b>-</b>	<b>-</b>	<b>-</b>	<b>107.507.235</b>
<b>SVEUKUPNO PODRUČJE ŽUPANIJE</b>	<b>460.106.227</b>	<b>149.163.051</b>	<b>106.835.442</b>	<b>150.693.795</b>	<b>3.576.498</b>	<b>60.998.633</b>	<b>18.813.433</b>	<b>2.029.411</b>	<b>68.432</b>	<b>550.663</b>	<b>106.777</b>	<b>952.942.362</b>

**GRAFIKON 1. STRUKTURNA ZASTUPLJENOST POJEDINIHR VRSTA PRIHODA I PRIMITAKA U JEDINICAMA LOKALNE SAMOUPRAVE OSJEČKO-BARANJSKE ŽUPANIJE U 2008. GODINI**





**STRUKTURNA ZASTUPLJENOST OSNOVNIH SKUPINA PRIHODA U UKUPNIM PRIHODIMA U 2008. GODINI U JEDINICAMA LOKALNE  
SAMOUPRAVE OSJEČKO-BARANJSKE ŽUPANIJE**

Tablica 9.

Jedinica lokalne samouprave	PRIHODI POSLOVANJA					PRIHODI OD PRODAJE NEFINANCIJSKE IMOVINE		PRIMICI OD FINANCIJSKE IMOVINE I ZADUŽIVANJA			
	Prihodi od poreza	Pomoći	Prihodi od imovine	Prihodi od administrativnih pristojbi i po posebnim propisima	Ostali prihodi	Prihodi od prodaje nefinancijske imovine	Prihodi od prodaje proizvedene dugotrajne imovine	Primljene otplate (povrati) glavnice danih zajmova	Primici od prodaje vrijednosnih papira	Primici od prodaje dionica i udjela u glavnici	Primici od zaduživanja
1	2	3	4	5	6	7	8	9	10	11	12
Beli Manastir	38,09	23,12	2,57	21,05	0,13	1,53	13,52	-	-	-	-
Bilje	47,84	14,94	4,20	7,38	0,35	7,79	17,50	-	-	-	-
Čeminac	41,52	42,71	5,71	5,68	2,74	1,65	-	-	-	-	-
Darda	39,25	42,72	5,29	6,69	1,59	3,84	0,63	-	-	-	-
Draž	58,52	16,76	9,77	8,66	-	6,22	0,07	-	-	-	-
Jagodnjak	31,12	34,82	12,16	3,34	1,95	16,61	-	-	-	-	-
Kneževi Vinogradi	44,90	26,91	14,15	8,72	-	5,32	-	-	-	-	-
Petlovac	43,53	19,99	20,11	13,05	-	3,31	-	-	-	-	-
Popovac	46,91	10,68	17,18	21,33	0,98	2,91	-	-	-	-	-
<b>UKUPNO</b>	<b>41,77</b>	<b>26,26</b>	<b>6,56</b>	<b>13,03</b>	<b>0,65</b>	<b>4,08</b>	<b>7,65</b>	-	-	-	-
Donji Miholjac	54,15	14,99	12,36	15,52	0,20	2,19	0,59	-	-	-	-
Marijanci	20,05	47,30	17,65	12,78	-	1,56	0,65	-	-	-	-
Moslavina Podravska	33,73	31,56	12,52	12,35	-	9,48	0,36	-	-	-	-
Magadenovac	11,40	2,63	67,78	15,43	-	2,15	0,19	0,42	-	-	-
Viljevo	19,52	13,97	30,86	19,80	-	14,08	0,27	1,50	-	-	-
<b>UKUPNO</b>	<b>34,55</b>	<b>17,56</b>	<b>27,76</b>	<b>15,48</b>	<b>0,09</b>	<b>3,82</b>	<b>0,46</b>	<b>0,27</b>	-	-	-
Đakovo	61,49	12,42	3,39	20,44	1,18	0,31	0,49	0,30	-	-	-
Drenje	36,63	23,85	9,88	21,05	-	8,51	0,08	-	-	-	-
Gorjani	28,50	13,97	51,44	6,08	-	-	-	-	-	-	-
Levanjska Varoš	19,74	56,18	3,54	19,08	-	1,46	-	-	-	-	-
Punitovci	30,84	42,74	19,72	5,17	-	1,53	-	-	-	-	-
Satnica Đakovačka	42,58	32,08	15,93	7,46	-	1,95	-	-	-	-	-
Semeljci	37,99	33,38	18,16	6,98	-	3,49	-	-	-	-	-
Strizivojna	59,74	16,67	3,69	12,39	4,96	1,79	-	0,76	-	-	-
Trnava	45,46	25,02	2,00	27,52	-	-	-	-	-	-	-
Viškovci	30,01	21,54	23,51	4,64	-	20,30	-	-	-	-	-
<b>UKUPNO</b>	<b>50,76</b>	<b>20,41</b>	<b>9,29</b>	<b>16,04</b>	<b>0,81</b>	<b>2,22</b>	<b>0,28</b>	<b>0,19</b>	-	-	-
Našice	49,85	4,92	7,01	20,56	0,16	17,21	0,29	-	-	-	-
Đurđenovac	39,94	26,31	12,97	14,35	0,30	2,83	3,05	0,01	-	-	0,24
Feričanci	55,26	14,10	7,16	23,06	-	-	0,43	-	-	-	-
Donja Motičina	63,94	3,27	12,30	20,50	-	-	-	-	-	-	-
Podgorač	40,45	25,57	17,69	15,94	0,00	-	0,34	-	-	-	-
<b>UKUPNO</b>	<b>48,21</b>	<b>10,28</b>	<b>8,89</b>	<b>19,39</b>	<b>0,15</b>	<b>12,32</b>	<b>0,72</b>	<b>0,00</b>	-	-	<b>0,04</b>
Osijek	53,75	6,47	13,06	18,16	0,15	7,05	1,10	0,13	0,01	0,11	-

1	2	3	4	5	6	7	8	9	10	11	12
Antunovac	64,24	12,94	10,03	10,21	0,12	2,45	-	-	-	-	-
Čepin	66,47	6,80	10,72	14,05	-	1,39	-	-	-	-	0,55
Erdut	55,38	20,29	13,51	7,63	0,98	1,19	1,03	-	-	-	-
Ernestinovo	57,25	9,27	6,27	16,29	0,26	10,66	-	-	-	-	-
Vuka	45,06	0,74	33,50	18,90	-	1,80	-	-	-	-	-
Vladislavci	42,73	35,34	9,89	6,98	0,69	4,37	-	-	-	-	-
Šodolovci	20,85	51,87	12,67	3,52	6,05	5,05	-	-	-	-	-
<b>UKUPNO</b>	<b>54,04</b>	<b>7,45</b>	<b>12,93</b>	<b>17,45</b>	<b>0,21</b>	<b>6,65</b>	<b>1,02</b>	<b>0,12</b>	<b>0,01</b>	<b>0,10</b>	<b>0,02</b>
Valpovo	43,23	15,92	4,81	10,94	1,91	15,22	4,27	3,69	-	-	-
Belišće	20,83	66,07	3,85	6,28	0,35	1,58	0,96	0,10	-	-	-
Bizovac	36,08	17,24	9,55	14,92	0,04	19,11	3,07	-	-	-	-
Koška	39,50	18,17	16,56	11,00	1,27	13,14	0,04	0,31	-	-	-
Petrijevci	45,05	17,16	4,46	15,16	-	18,13	0,03	-	-	-	-
<b>UKUPNO</b>	<b>30,76</b>	<b>42,50</b>	<b>5,42</b>	<b>9,08</b>	<b>0,78</b>	<b>8,44</b>	<b>1,93</b>	<b>1,08</b>	-	-	-
<b>SVEUKUPNO PODRUČJE ŽUPANIJE</b>	<b>48,28</b>	<b>15,65</b>	<b>11,21</b>	<b>15,81</b>	<b>0,38</b>	<b>6,40</b>	<b>1,97</b>	<b>0,21</b>	<b>0,01</b>	<b>0,06</b>	<b>0,01</b>

**PRIHODI OD POREZA U PRORAČUNIMA JEDINICA LOKALNE SAMOUPRAVE  
OSJEČKO-BARANJSKE ŽUPANIJE U 2008. GODINI**

Tablica 10.

Jedinica lokalne samouprave	Porez i prizrez na dohodak	Porez na dobit	Porezi na imovinu	Porezi na robu i usluge	Ostali prihodi od poreza	Ukupno prihodi od poreza	Ukupno ostvareni prihodi u 2008. godini	% udjela prihoda od poreza u ukupno ostvarenim prihodima
1	2	3	4	5	6	7	8	9
Beli Manastir	16.959.143	-	1.818.687	287.103	-	19.064.933	50.051.143	38,09
Bilje	9.318.420	-	159.211	144.123	-	9.621.754	20.110.939	47,84
Čeminac	3.753.657	-	37.184	33.224	-	3.824.065	9.210.737	41,52
Darda	8.363.442	-	156.051	95.114	-	8.614.607	21.946.196	39,25
Draž	2.971.669	-	310.666	45.115	-	3.327.450	5.686.356	58,52
Jagodnjak	1.483.277	-	83.739	29.814	-	1.596.830	5.131.176	31,12
Kneževi Vinogradi	5.231.854	-	194.247	128.136	-	5.554.237	12.370.216	44,90
Petlovac	2.599.973	-	28.903	27.231	-	2.656.107	6.101.736	43,53
Popovac	2.550.017	-	53.312	31.516	-	2.634.845	5.616.771	46,91
<b>UKUPNO</b>	<b>53.231.452</b>	<b>-</b>	<b>2.842.000</b>	<b>821.376</b>	<b>-</b>	<b>56.894.828</b>	<b>136.225.270</b>	<b>41,77</b>
Donji Miholjac	8.388.588	-	486.034	454.023	-	9.328.645	17.228.750	54,15
Marijanci	941.870	-	83.823	66.999	-	1.092.692	5.449.786	20,05
Moslavina Podravska	478.922	-	14.821	16.992	-	510.735	1.514.026	33,73
Magadenovac	706.920	-	194.235	38.439	-	939.594	8.244.409	11,40
Viljevo	608.186	-	246.529	9.011	-	863.726	4.425.022	19,52
<b>UKUPNO</b>	<b>11.124.486</b>	<b>-</b>	<b>1.025.442</b>	<b>585.464</b>	<b>-</b>	<b>12.735.392</b>	<b>36.861.993</b>	<b>34,55</b>
Đakovo	21.874.746	-	2.378.907	959.750	-	25.213.403	41.003.618	61,49
Drenje	811.121	-	113.090	32.196	-	956.407	2.611.231	36,63
Gorjani	510.640	-	25.650	35.848	-	572.138	2.007.241	28,50
Levanjska Varoš	424.081	-	10.099	850	-	435.030	2.203.902	19,74
Punitovci	1.126.091	-	9.596	13.732	-	1.149.419	3.727.275	30,84
Satnica Đakovačka	1.812.494	-	19.242	25.008	-	1.856.744	4.360.647	42,58
Semeljci	3.160.837	-	49.385	58.942	-	3.269.164	8.605.453	37,99
Strizivojna	1.157.130	-	42.507	9.575	15.291	1.224.503	2.049.784	59,74
Trnava	986.068	-	27.996	6.625	-	1.020.689	2.245.207	45,46
Viškovci	1.040.394	-	34.815	37.049	-	1.112.258	3.706.137	30,01
<b>UKUPNO</b>	<b>32.903.602</b>	<b>-</b>	<b>2.711.287</b>	<b>1.179.575</b>	<b>15.291</b>	<b>36.809.755</b>	<b>72.520.495</b>	<b>50,76</b>
Našice	19.249.705	-	1.150.476	600.153	-	21.000.334	42.130.657	49,85
Đurđenovac	3.401.782	-	255.779	61.824	-	3.719.385	9.312.259	39,94
Feričanci	1.725.494	-	73.986	59.072	-	1.858.552	3.363.163	55,26
Donja Motičina	833.692	-	18.728	21.509	-	873.929	1.366.809	63,94
Podgorač	1.840.896	-	70.145	33.269	-	1.944.310	4.806.442	40,45
<b>UKUPNO</b>	<b>27.051.569</b>	<b>-</b>	<b>1.569.114</b>	<b>775.827</b>	<b>-</b>	<b>29.396.510</b>	<b>60.979.330</b>	<b>48,21</b>

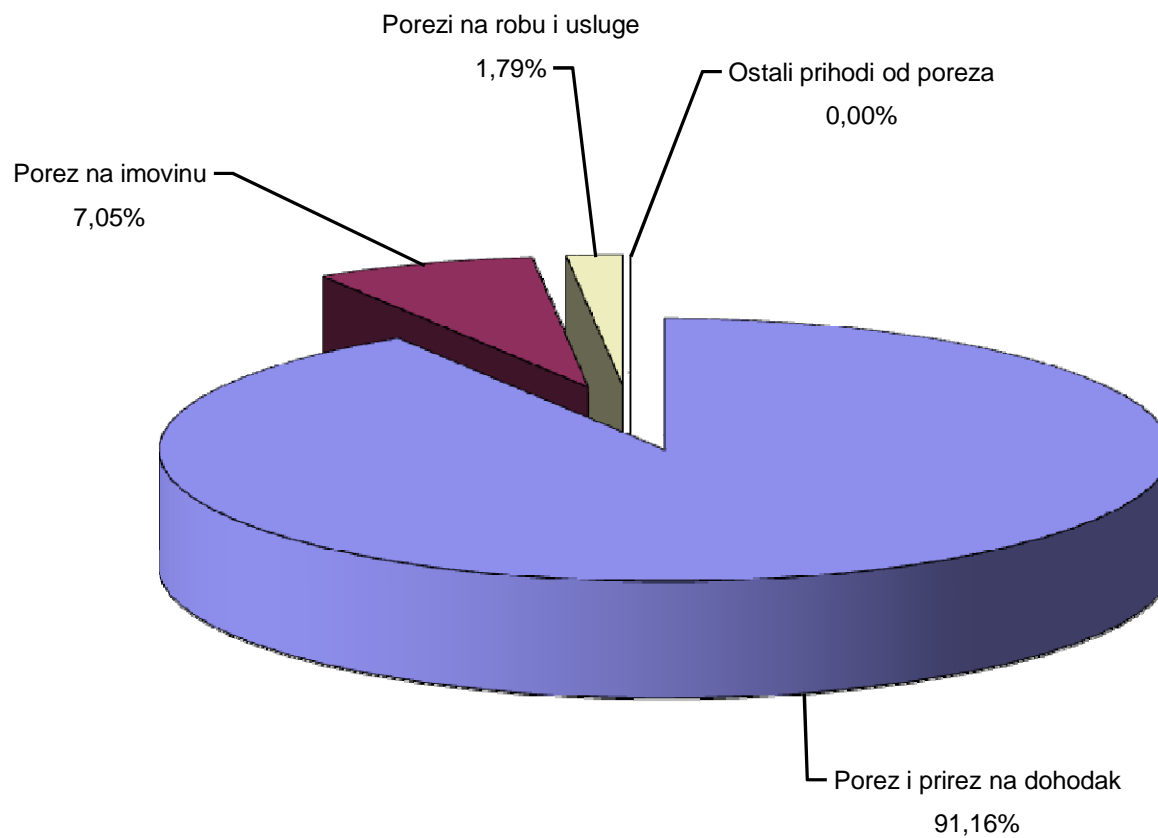
1	2	3	4	5	6	7	8	9
Osijek	237.297.842	-	20.718.309	3.524.547	1.587	261.542.285	486.625.842	53,75
Antunovac	5.448.463	-	28.468	26.291	-	5.503.222	8.566.664	64,24
Čepin	9.323.151	-	731.759	171.597	-	10.226.507	15.384.280	66,47
Erdut	7.701.571	-	187.006	93.302	-	7.981.879	14.413.174	55,38
Ernestinovo	3.005.647	-	3.107	24.514	-	3.033.268	5.298.418	57,25
Vuka	589.637	-	92.203	14.180	-	696.020	1.544.516	45,06
Vladislavci	1.363.184	-	89.649	17.573	-	1.470.406	3.441.373	42,73
Šodolovci	668.387	-	65.091	11.664	-	745.142	3.573.772	20,85
<b>UKUPNO</b>	<b>265.397.882</b>	<b>-</b>	<b>21.915.592</b>	<b>3.883.668</b>	<b>1.587</b>	<b>291.198.729</b>	<b>538.848.039</b>	<b>54,04</b>
Valpovo	11.320.406	-	864.443	454.084	-	12.638.933	29.233.587	43,23
Belišće	10.937.317	-	583.242	204.314	-	11.724.873	56.301.566	20,83
Bizovac	2.889.706	-	240.140	162.070	-	3.291.916	9.124.339	36,08
Koška	2.361.008	-	216.418	74.961	-	2.652.387	6.715.176	39,50
Petrijevci	2.208.956	-	483.847	70.101	-	2.762.904	6.132.567	45,05
<b>UKUPNO</b>	<b>29.717.393</b>	<b>-</b>	<b>2.388.090</b>	<b>965.530</b>	<b>-</b>	<b>33.071.013</b>	<b>107.507.235</b>	<b>30,76</b>
<b>SVEUKUPNO PODRUČJE ŽUPANIJE</b>	<b>419.426.384</b>	<b>-</b>	<b>32.451.525</b>	<b>8.211.440</b>	<b>16.878</b>	<b>460.106.227</b>	<b>952.942.362</b>	<b>48,28</b>

**USPOREDNI PREGLED VISINE NAPLAĆENIH PRIHODA OD POREZA  
I PRIREZA NA DOHODAK, TE POREZA NA DOBIT U 2008. I 2007.  
GODINI U JEDINICAMA LOKALNE SAMOUPRAVE OSJEČKO-  
BARANJSKE ŽUPANIJE**

Tablica 11.

Jedinica lokalne samouprave	Porez i prirez na dohodak 2008. godina	Porez i prirez na dohodak 2007. godina	Indeks porez i prirez na dohodak 2008./2007.
1	2	3	4
Beli Manastir	16.959.143	16.816.246	100,85
Bilje	9.318.420	8.211.234	113,48
Čeminac	3.753.657	3.248.762	115,54
Darda	8.363.442	8.094.401	103,32
Draž	2.971.669	2.743.005	108,34
Jagodnjak	1.483.277	1.281.536	115,74
Kneževi Vinogradi	5.231.854	4.628.912	113,03
Petlovac	2.599.973	2.366.162	109,88
Popovac	2.550.017	2.214.234	115,16
<b>UKUPNO</b>	<b>53.231.452</b>	<b>49.604.492</b>	<b>107,31</b>
Donji Miholjac	8.388.588	6.860.815	122,27
Marijanci	941.870	756.249	124,54
Moslavina Podravska	478.922	456.087	105,01
Magadenovac	706.920	431.976	163,65
Viljevo	608.186	441.151	137,86
<b>UKUPNO</b>	<b>11.124.486</b>	<b>8.946.278</b>	<b>124,35</b>
Đakovo	21.874.746	20.680.056	105,78
Drenje	811.121	617.917	131,27
Gorjani	510.640	474.638	107,59
Levanjska Varoš	424.081	339.149	125,04
Punitovci	1.126.091	1.000.584	112,54
Satnica Đakovačka	1.812.494	1.285.864	140,96
Semeljci	3.160.837	2.566.703	123,15
Strizivojna	1.157.130	886.320	130,55
Trnava	986.068	859.983	114,66
Viškovci	1.040.394	570.574	182,34
<b>UKUPNO</b>	<b>32.903.602</b>	<b>29.281.788</b>	<b>112,37</b>
Našice	19.249.705	17.070.939	112,76
Đurđenovac	3.401.782	2.876.706	118,25
Feričanci	1.725.494	1.442.837	119,59
Donja Motičina	833.692	619.979	134,47
Podgorač	1.840.896	1.617.254	113,83
<b>UKUPNO</b>	<b>27.051.569</b>	<b>23.627.715</b>	<b>114,49</b>
Osijek	237.297.842	213.299.762	111,25
Antunovac	5.448.463	4.209.720	129,43
Čepin	9.323.151	8.367.147	111,43
Erđut	7.701.571	7.509.546	102,56
Ernestinovo	3.005.647	2.776.862	108,24
Vuka	589.637	525.187	112,27
Vladislavci	1.363.184	1.206.277	113,01
Šodolovci	668.387	623.420	107,21
<b>UKUPNO</b>	<b>265.397.882</b>	<b>238.517.921</b>	<b>111,27</b>
Valpovo	11.320.406	10.620.744	106,59
Belišće	10.937.317	10.071.755	108,59
Bizovac	2.889.706	2.782.421	103,86
Koška	2.361.008	1.792.484	131,72
Petrijevci	2.208.956	2.004.169	110,22
<b>UKUPNO</b>	<b>29.717.393</b>	<b>27.271.573</b>	<b>108,97</b>
<b>SVEUKUPNO PODRUČJE ŽUPANIJE</b>	<b>419.426.384</b>	<b>377.249.767</b>	<b>111,18</b>

**GRAFIKON 2. STRUKTURA PRIHODA OD POREZA U JEDINICAMA LOKALNE SAMOUPRAVE  
OSJEČKO-BARANJSKE ŽUPANIJE U 2008. GODINI**



**USPOREDNI PRIKAZ PRIHODA OD POREZA U JEDINICAMA LOKALNE SAMOUPRAVE  
OSJEČKO-BARANJSKE ŽUPANIJE OD 2004. DO 2008. GODINE**

Tablica 12.

Jedinica lokalne samouprave	Ostvareni prihodi od poreza u 2004. godini	Ostvareni prihodi od poreza u 2005. godini	Ostvareni prihodi od poreza u 2006. godini	Ostvareni prihodi od poreza u 2007. godini	Ostvareni prihodi od poreza u 2008. godini	Indeks 2005./04. ostvareni prihodi od poreza	Indeks 2006./05. ostvareni prihodi od poreza	Indeks 2007./06. ostvareni prihodi od poreza	Indeks 2008./07. ostvareni prihodi od poreza
1	2	3	4	5	6	7	8	9	10
Beli Manastir	12.179.605	10.633.424	15.529.438	17.967.158	19.064.933	87,31	146,04	115,70	106,11
Bilje	4.946.739	5.264.673	7.578.155	8.534.768	9.621.754	106,43	143,94	112,62	112,74
Čeminac	1.732.958	1.755.515	3.164.107	3.355.225	3.824.065	101,30	180,24	106,04	113,97
Darda	4.316.092	4.341.746	7.353.157	8.327.935	8.614.607	100,59	169,36	113,26	103,44
Draž	1.905.742	1.954.529	2.443.441	3.074.270	3.327.450	102,56	125,01	125,82	108,24
Jagodnjak	575.836	554.559	1.003.832	1.333.656	1.596.830	96,31	181,01	132,86	119,73
Kneževi Vinogradi	3.103.097	3.216.358	4.871.594	4.891.738	5.554.237	103,65	151,46	100,41	113,54
Petlovac	1.392.086	1.198.846	2.008.892	2.408.231	2.656.107	86,12	167,57	119,88	110,29
Popovac	1.049.717	1.100.391	2.328.838	2.275.325	2.634.845	104,83	211,64	97,70	115,80
<b>UKUPNO</b>	<b>31.201.872</b>	<b>30.020.041</b>	<b>46.281.454</b>	<b>52.168.306</b>	<b>56.894.828</b>	<b>96,21</b>	<b>154,17</b>	<b>112,72</b>	<b>109,06</b>
Donji Miholjac	4.538.941	6.172.496	5.900.370	7.722.887	9.328.645	135,99	95,59	130,89	120,79
Marijanci	391.100	410.760	573.027	883.803	1.092.692	105,03	139,50	154,23	123,64
Moslavina Podravska	251.999	250.223	340.151	483.007	510.735	99,30	135,94	142,00	105,74
Magadenovac	329.426	402.441	453.587	624.394	939.594	122,16	112,71	137,66	150,48
Viljevo	282.071	229.831	291.960	638.999	863.726	81,48	127,03	218,87	135,17
<b>UKUPNO</b>	<b>5.793.537</b>	<b>7.465.751</b>	<b>7.559.095</b>	<b>10.353.090</b>	<b>12.735.392</b>	<b>128,86</b>	<b>101,25</b>	<b>136,96</b>	<b>123,01</b>
Đakovo	10.454.562	10.645.837	15.152.877	23.204.659	25.213.403	101,83	142,34	153,14	108,66
Drenje	385.177	387.314	445.127	861.435	956.407	100,55	114,93	193,53	111,02
Gorjani	293.754	252.156	411.143	565.936	572.138	85,84	163,05	137,65	101,10
Levanjska Varoš	304.068	364.422	284.637	353.390	435.030	119,85	78,11	124,15	123,10
Punitovci	733.020	834.506	919.711	1.023.589	1.149.419	113,84	110,21	111,29	112,29
Satnica Đakovačka	1.012.945	1.173.570	1.515.332	1.328.793	1.856.744	115,86	129,12	87,69	139,73
Semeljci	3.027.689	2.068.151	3.802.296	2.671.598	3.269.164	68,31	183,85	70,26	122,37
Strizivojna	492.258	502.658	580.093	1.008.005	1.224.503	102,11	115,41	173,77	121,48
Trnava	427.007	462.515	718.449	869.374	1.020.689	108,32	155,34	121,01	117,41
Viškovci	381.841	425.716	384.447	638.060	1.112.258	111,49	90,31	165,97	174,32
<b>UKUPNO</b>	<b>17.512.321</b>	<b>17.116.845</b>	<b>24.214.112</b>	<b>32.524.839</b>	<b>36.809.755</b>	<b>97,74</b>	<b>141,46</b>	<b>134,32</b>	<b>113,17</b>
Našice	14.871.291	16.775.653	18.344.252	18.922.392	21.000.334	112,81	109,35	103,15	110,98
Đurđenovac	1.924.398	1.911.574	2.212.407	3.388.607	3.719.385	99,33	115,74	153,16	109,76
Feričanci	740.118	757.946	901.617	1.573.612	1.858.552	102,41	118,96	174,53	118,11
Donja Motičina	359.805	333.116	352.194	689.909	873.929	92,58	105,73	195,89	126,67
Podgorač	1.291.000	1.365.374	1.600.539	1.892.609	1.944.310	105,76	117,22	118,25	102,73
<b>UKUPNO</b>	<b>19.186.612</b>	<b>21.143.663</b>	<b>23.411.009</b>	<b>26.467.129</b>	<b>29.396.510</b>	<b>110,20</b>	<b>110,72</b>	<b>113,05</b>	<b>111,07</b>

1	2	3	4	5	6	7	8	9	10
Osijek	171.379.034	175.267.073	198.289.401	228.121.678	261.542.285	102,27	113,14	115,04	114,65
Antunovac	3.000.392	3.483.972	3.436.075	4.381.774	5.503.222	116,12	98,63	127,52	125,59
Čepin	4.180.507	4.322.024	5.264.784	8.842.302	10.226.507	103,39	121,81	167,95	115,65
Erdut	4.368.249	4.797.839	5.445.942	7.748.365	7.981.879	109,83	113,51	142,28	103,01
Ernestinovo	2.086.836	2.014.965	2.589.378	2.839.548	3.033.268	96,56	128,51	109,66	106,82
Vuka	284.644	248.191	472.215	563.035	696.020	87,19	190,26	119,23	123,62
Vladislavci	853.468	738.735	1.008.982	1.261.753	1.470.406	86,56	136,58	125,05	116,54
Šodolovci	334.400	378.598	503.230	648.035	745.142	113,22	132,92	128,78	114,98
<b>UKUPNO</b>	<b>186.487.530</b>	<b>191.251.397</b>	<b>217.010.007</b>	<b>254.406.490</b>	<b>291.198.729</b>	<b>102,55</b>	<b>113,47</b>	<b>117,23</b>	<b>114,46</b>
Valpovo	6.597.583	7.840.138	7.398.154	12.286.613	12.638.933	118,83	94,36	166,08	102,87
Belišće	5.231.936	5.670.660	7.669.647	10.798.045	11.724.873	108,39	135,25	140,79	108,58
Bizovac	1.781.396	1.624.027	2.126.104	3.445.657	3.291.916	91,17	130,92	162,06	95,54
Koška	1.104.288	1.188.148	1.175.061	1.934.861	2.652.387	107,59	98,90	164,66	137,08
Petrijevci	1.363.049	1.307.291	1.655.741	2.381.178	2.762.904	95,91	126,65	143,81	116,03
<b>UKUPNO</b>	<b>16.078.252</b>	<b>17.630.264</b>	<b>20.024.707</b>	<b>30.846.354</b>	<b>33.071.013</b>	<b>109,65</b>	<b>113,58</b>	<b>154,04</b>	<b>107,21</b>
<b>SVEUKUPNO PODRUČJE ŽUPANIJE</b>	<b>276.260.124</b>	<b>284.627.961</b>	<b>338.500.384</b>	<b>406.766.208</b>	<b>460.106.227</b>	<b>103,03</b>	<b>118,93</b>	<b>120,17</b>	<b>113,11</b>



**OSTVARENI PRIHODI OD IMOVINE U JEDINICAMA LOKALNA SAMOUPRAVE  
OSJEČKO-BARANJSKE ŽUPANIJE U 2008. GODINI**

Tablica 13.

Jedinica lokalne samouprave	Prihodi od kamata	Prihodi od dividendi i od dobiti poduzeća, banaka i ostalih finansijskih institucija po posebnim propisima	Naknade za koncesije	Prihodi od zakupa i iznajmljivanja imovine	Ostali prihodi od nefinancijske imovine	Ukupno prihodi od imovine
Beli Manastir	91.195	-	21.000	1.163.633	11.073	1.286.901
Bilje	41.753	-	2.382	794.328	5.638	844.101
Čeminac	12.605	-	222.317	284.074	6.702	525.698
Darda	14.826	-	507.809	638.043		1.160.678
Draž	8.450	-	-	547.090	-	555.540
Jagodnjak	1.326	-	1.000	597.981	23.449	623.756
Kneževi Vinogradi	82.319	-	3.000	1.659.122	5.918	1.750.359
Petlovac	27.132	-	900.468	299.556	-	1.227.156
Popovac	2.155	-	460.077	490.371	12.596	965.199
<b>UKUPNO</b>	<b>281.761</b>	<b>-</b>	<b>2.118.053</b>	<b>6.474.198</b>	<b>65.376</b>	<b>8.939.388</b>
Donji Miholjac	17.840	-	466.898	1.338.677	306.162	2.129.577
Marijanci	1.264	-	31.684	568.937	360.104	961.989
Moslavina Podravska	649	-	79.641	109.308	-	189.598
Magadenovac	35.794	-	314.445	279.345	4.958.231	5.587.815
Viljevo	3.856	-	32.761	301.658	1.027.238	1.365.513
<b>UKUPNO</b>	<b>59.403</b>	<b>-</b>	<b>925.429</b>	<b>2.597.925</b>	<b>6.651.735</b>	<b>10.234.492</b>
Đakovo	142.302	-	55.922	1.100.882	89.052	1.388.158
Drenje	2.094	-	21.550	234.156	240	258.040
Gorjani	2.056	-	9.533	970.047	50.896	1.032.532
Levanjska Varoš	1.671	-	9.700	66.757	-	78.128
Punitovci	6.966	-	-	727.883	-	734.849
Satnica Đakovačka	5.086	-	2.600	686.737	11	694.434
Semeljci	16.246	-	422.987	1.123.006	361	1.562.600
Strizivojna	4.749	-	32.423	38.318	156	75.646
Trnava	296	-	22.387	22.261	-	44.944
Viškovci	3.966	-	-	867.234	-	871.200
<b>UKUPNO</b>	<b>185.432</b>	<b>-</b>	<b>577.102</b>	<b>5.837.281</b>	<b>140.716</b>	<b>6.740.531</b>
Našice	303.204	-	320.296	487.710	1.842.760	2.953.970
Đurđenovac	77.624	-	428.095	394.296	308.062	1.208.077
Feričanci	12.912	-	48.100	179.720	-	240.732
Donja Motičina	2.227	-	19.537	144.657	1.669	168.090
Podgorač	4.313	-	47.800	796.747	1.367	850.227
<b>UKUPNO</b>	<b>400.280</b>	<b>-</b>	<b>863.828</b>	<b>2.003.130</b>	<b>2.153.858</b>	<b>5.421.096</b>
Osijek	3.726.909	24.000	6.226.746	22.924.668	30.667.532	63.569.855
Antunovac	11.067	70.669	395.375	381.616	899	859.626
Čepin	6.777	-	268.200	1.364.519	10.152	1.649.648
Erdut	34.957	-	-	929.122	982.887	1.946.966
Ernestinovo	3.643	-	47.630	280.726	3	332.002
Vuka	2.137	-	71.990	443.096	249	517.472
Vladislavci	2.280	-	31.874	254.975	51.353	340.482
Šodolovci	3.282	-	182.453	267.083	-	452.818
<b>UKUPNO</b>	<b>3.791.052</b>	<b>94.669</b>	<b>7.224.268</b>	<b>26.845.805</b>	<b>31.713.075</b>	<b>69.668.869</b>
Valpovo	47.205	-	595.765	351.720	410.275	1.404.965
Belišće	103.828	-	286.614	819.787	958.920	2.169.149
Bizovac	24.864	-	207.162	299.698	339.483	871.207
Koška	8.383	-	310.297	571.733	221.736	1.112.149
Petrijevci	3.400	-	124.477	145.719	-	273.596
<b>UKUPNO</b>	<b>187.680</b>	<b>-</b>	<b>1.524.315</b>	<b>2.188.657</b>	<b>1.930.414</b>	<b>5.831.066</b>
<b>SVEUKUPNO PODRUČJE ŽUPANIJE</b>	<b>4.905.608</b>	<b>94.669</b>	<b>13.232.995</b>	<b>45.946.996</b>	<b>42.655.174</b>	<b>106.835.442</b>

**PREGLED PRIHODA PO POSEBNIM PROPISIMA U JEDINICAMA LOKALNE SAMOUPRAVE  
OSJEČKO-BARANJSKE ŽUPANIJE U 2008. GODINI**

Tablica 14.

Jedinica lokalne samouprave	Administrativne i upravne pristojbe	Komunalni doprinosi i naknade	Doprinosi za šume	Ostali neporezni prihodi	Ukupno prihodi od administrativnih pristojbi i po posebnim propisima
Beli Manastir	1.319.593	3.486.809	123.841	5.604.189	10.534.432
Bilje	12.066	956.193	415.229	100.404	1.483.892
Čeminac	11.274	339.657	34.104	138.345	523.380
Darda	2.436	1.277.863	101.481	86.179	1.467.959
Draž	-	248.604	97.404	146.575	492.583
Jagodnjak	13.258	149.026	697	8.459	171.440
Kneževi Vinogradi	1.381	884.710	150.403	41.974	1.078.468
Petlovac	-	349.295	195.346	251.589	796.230
Popovac	935	797.707	34.803	364.389	1.197.834
<b>UKUPNO</b>	<b>1.360.943</b>	<b>8.489.864</b>	<b>1.153.308</b>	<b>6.742.103</b>	<b>17.746.218</b>
Donji Miholjac	239.328	1.762.813	29.108	642.236	2.673.485
Marijanci	8.517	282.221	39.568	366.376	696.682
Moslavina Podravska	316	94.700	29.089	62.901	187.006
Magadenovac	-	1.033.010	100.325	138.640	1.271.975
Viljevo	782	90.351	484.954	299.972	876.059
<b>UKUPNO</b>	<b>248.943</b>	<b>3.263.095</b>	<b>683.044</b>	<b>1.510.125</b>	<b>5.705.207</b>
Đakovo	240.504	6.703.806	31.206	1.404.140	8.379.656
Drenje	-	446.036	90.033	13.717	549.786
Gorjani	905	100.245	13.454	7.517	122.121
Levanjska Varoš	48.080	45.274	326.465	716	420.535
Punitovci	-	80.171	-	112.442	192.613
Satnica Đakovačka	18.997	217.702	38.737	49.876	325.312
Semeljci	19.121	257.221	127.845	196.595	600.782
Strizivojna	64.880	118.071	27.139	43.844	253.934
Trnava	10.012	258.269	345.704	3.947	617.932
Viškovci	-	87.698	2.759	81.614	172.071
<b>UKUPNO</b>	<b>402.499</b>	<b>8.314.493</b>	<b>1.003.342</b>	<b>1.914.408</b>	<b>11.634.742</b>
Našice	2.518.626	5.632.356	204.536	308.031	8.663.549
Đurđenovac	4.477	540.960	513.147	278.169	1.336.753
Feričanci	-	391.943	100.439	283.036	775.418
Donja Motičina	-	108.145	65.045	106.950	280.140
Podgorač	259.034	54.100	241.948	211.067	766.149
<b>UKUPNO</b>	<b>2.782.137</b>	<b>6.727.504</b>	<b>1.125.115</b>	<b>1.187.253</b>	<b>11.822.009</b>
Osijek	5.023.575	80.749.190	28.201	2.564.712	88.365.678
Antunovac	22	717.919	-	156.700	874.641
Čepin	2.867	2.064.334	32.311	62.382	2.161.894
Erdut	-	933.310	154.521	12.034	1.099.865
Ernestinovo	-	386.886	35.463	440.664	863.013
Vuka	4.479	276.182	7.543	3.663	291.867
Vladislavci	61.460	176.133	-	2.534	240.127
Šodolovci	1.657	124.080	-	-	125.737
<b>UKUPNO</b>	<b>5.094.060</b>	<b>85.428.034</b>	<b>258.039</b>	<b>3.242.689</b>	<b>94.022.822</b>
Valpovo	78.798	2.646.018	197.257	276.237	3.198.310
Belišće	47.114	2.678.499	22.793	786.502	3.534.908
Bizovac	-	970.621	39.757	350.633	1.361.011
Koška	147.678	386.299	185.965	18.843	738.785
Petrijevci	21.800	851.755	34.752	21.476	929.783
<b>UKUPNO</b>	<b>295.390</b>	<b>7.533.192</b>	<b>480.524</b>	<b>1.453.691</b>	<b>9.762.797</b>
<b>UKUPNO PODRUČJE ŽUPANIJE</b>	<b>10.183.972</b>	<b>119.756.182</b>	<b>4.703.372</b>	<b>16.050.269</b>	<b>150.693.795</b>

## RASHODI I IZDACI

Ostvareni prihodi i primici u jedinicama lokalne samouprave raspoređivali su se za financiranje određenih rashoda i izdataka koji su u odnosu na 2007. godinu veći za 20,14% kako je prikazano u **Tablici 15**. Korišteni su za financiranje rashoda poslovanja, rashoda za nabavu nefinancijske imovine i izdataka za financijsku imovinu i otplate zajmova (**Tablica 16**).

U **Grafikonu 3** dana je struktura rashoda i izdataka: najveći udio imaju rashodi poslovanja - prosječno 70,08%, što se ocjenjuje vrlo visokim, slijede rashodi za nabavu nefinancijske imovine (prosječno 25,57%), te izdaci za financijsku imovinu i otplate zajmova (4,35%).

Rashodi poslovanja odnose se na financiranje rashoda za zaposlene, materijalnih rashoda, financijskih rashoda, subvencija, pomoći unutar opće države, naknada građanima i kućanstvima i ostalih materijalnih rashoda. Način i svote na koji su korišteni u jedinicama lokalne samouprave dani su u **Tablici 17**.

U odnosu na 2007. godinu rashodi poslovanja povećani su za 10,60% (**Tablica 18**).

Kod analize ove vrste izdataka uvijek se posebno osvrnemo na izdatke za zaposlene, posebno na podatke o neto plaćama (**Tablica 19**). Oni u 2008. godini bilježe nominalno veću svotu od prethodne godine (44.877.246 u odnosu na 39.532.179 kuna). Broj zaposlenih u 2008. godini u svim jedinicama je 724 (u 2007. godini bio je 657), a prosječno isplaćena neto plaća u 2008. godini iznosila je 5.165,43 kuna u odnosu na 5.014,23 kuna 2007. godine što je povećanje od 3,01%.

Sukladno odredbama članka 7. Zakona o socijalnoj skrbi jedinice lokalne samouprave u obvezi su iz proračuna izdvajati sredstva za pomoć za podmirenje troškova stanovanja socijalno ugroženim obiteljima. Udio izdvajanja za naknade građanima i kućanstvima iznosio je prosječno 3,82% a pojedinačno po jedinicama podaci su dani u **Tablici 20**. Kod nekih općina u tim sredstvima uključene su i naknade šteta pravnim i fizičkim osobama zbog elementarnih nepogoda.

Sljedeća skupina rashoda popularno: "kapitalna ulaganja" odnose se na nabavu neproizvedene imovine: nefinancijske imovine, proizvedene dugotrajne imovine i za dodatna ulaganja na nefinancijskoj imovini. U ukupnim rashodima i izdacima sudjeluju prosječno s 19,47%, (**Tablica 21**), - u 2008. godini kapitalna ulaganja iznosila su 250.776.521 kuna, a 2007. godine 158.891.743 kuna, što znači povećanje od 57,83% (**Tablica 22**).

U **Grafikonu 4** izdvojeni su gradovi Osječko-baranjske županije na način da je prikazan odnos njihovih kapitalnih ulaganja i ukupnih proračuna. Udio kapitalnih ulaganja u ukupnom proračunu iznosi kako slijedi usporedno za 2008. i 2007. godinu:

<b>GRAD</b>	<b>2008. god.</b>	<b>2007. god.</b>	<b>Indeks 2008./2007. (nominalni)</b>
• Grad Beli Manastir	39,83%	30,52%	177,45
• Grad Donji Miholjac	17,30%	9,99%	168,52
• Grad Đakovo	23,36%	13,49%	201,80
• Grad Našice	25,37%	24,99%	115,79
• Grad Osijek	19,29%	18,34%	121,69
• Grad Valpovo	31,98%	15,63%	261,05
• Grad Belišće	61,87%	17,78%	993,99

U **Grafikonu 5** dani su podaci o visini kapitalnih ulaganja u gradovima Osječko-baranjske županije usporedno za 2008. i 2007. godinu.

Izdaci za financijsku imovinu i otplate zajmova podrazumijevaju sljedeće vrste izdataka: za dane zajmove i za otplatu glavnice primljenih zajmova. U ukupnim rashodima i izdacima sudjeluju s prosječno 4,35% a dani su u **Tablici 23**.

U prethodnim godinama zadužilo se 13 jedinica lokalne samouprave koje su u 2008. godini na ime otplate glavnice primljenih zajmova vratile 13.862.535 kuna - od toga Grad Osijek 7.746.145 kuna.

**USPOREDNI PREGLED UKUPNO IZVRŠENIH RASHODA I IZDATAKA U  
JEDINICAMA LOKALNE SAMOUPRAVE OSJEČKO-BARANJSKE ŽUPANIJE  
U 2008. I 2007. GODINI**

Tablica 15.

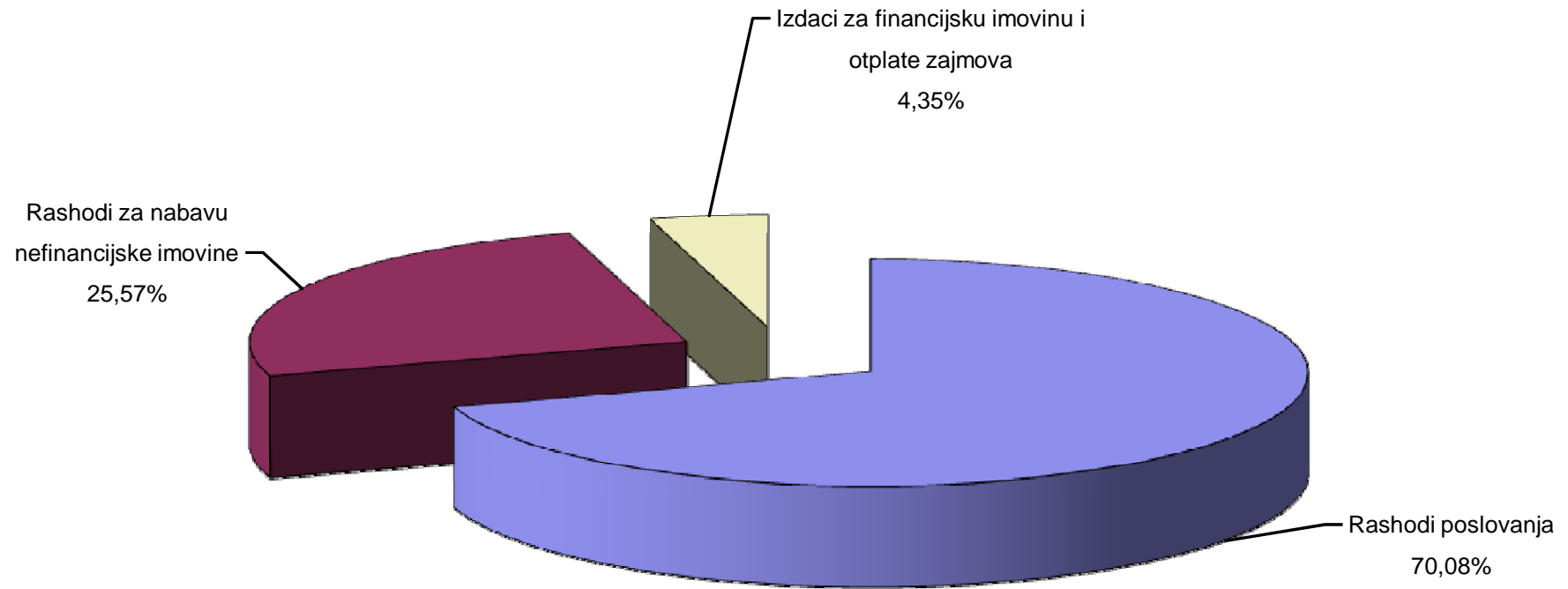
<b>Jedinica lokalne samouprave</b>	<b>Ukupno izvršeni izdaci i rashodi 2008. godina</b>	<b>Ukupno izvršeni izdaci i rashodi 2007. godina</b>	<b>Indeks 2008./2007.</b>
Beli Manastir	47.960.989	35.263.684	136,01
Bilje	17.168.997	11.337.423	151,44
Čeminac	10.982.704	6.237.321	176,08
Darda	23.603.450	14.939.937	157,99
Draž	6.634.025	4.689.536	141,46
Jagodnjak	4.083.077	5.830.043	70,04
Kneževi Vinogradi	15.324.547	10.656.000	143,81
Petlovac	7.233.097	4.924.858	146,87
Popovac	5.657.154	4.938.156	114,56
<b>UKUPNO</b>	<b>138.648.040</b>	<b>98.816.958</b>	<b>140,31</b>
Donji Miholjac	17.243.231	17.717.990	97,32
Marijanci	4.136.791	3.944.413	104,88
Moslavina Podravska	1.943.132	5.142.329	37,79
Magadenovac	8.081.616	6.025.853	134,12
Viljevo	4.369.960	5.356.520	81,58
<b>UKUPNO</b>	<b>35.774.730</b>	<b>38.187.105</b>	<b>93,68</b>
Đakovo	41.292.394	35.445.763	116,49
Drenje	2.462.272	3.562.144	69,12
Gorjani	2.124.672	3.275.554	64,86
Levanjska Varoš	2.639.769	1.574.503	167,66
Punitovci	4.325.023	3.556.219	121,62
Satnica Đakovačka	4.345.039	3.949.901	110,00
Semeljci	8.624.545	8.518.081	101,25
Strizivojna	2.195.719	1.710.988	128,33
Trnava	2.218.181	3.057.615	72,55
Viškovci	3.045.744	2.609.358	116,72
<b>UKUPNO</b>	<b>73.273.358</b>	<b>67.260.126</b>	<b>108,94</b>
Našice	40.389.224	35.411.878	114,06
Đurđenovac	10.091.152	19.161.427	52,66
Feričanci	3.455.918	2.665.931	129,63
Donja Motičina	1.652.257	1.553.701	106,34
Podgorač	4.499.406	5.591.052	80,48
<b>UKUPNO</b>	<b>60.087.957</b>	<b>64.383.989</b>	<b>93,33</b>
Osijek	506.972.387	438.177.953	115,70
Antunovac	9.122.609	6.700.967	136,14
Čepin	17.045.444	14.646.165	116,38
Erdut	14.843.365	16.454.954	90,21
Ernestinovo	6.066.761	3.935.751	154,14
Vuka	1.362.948	1.345.909	101,27
Vladislavci	2.416.127	3.862.011	62,56
Šodolovci	2.613.190	2.505.481	104,30
<b>UKUPNO</b>	<b>560.442.831</b>	<b>487.629.191</b>	<b>114,93</b>
Valpovo	31.087.043	24.370.595	127,56
Belišće	58.463.046	20.462.488	285,71
Bizovac	9.806.699	5.731.393	171,10
Koška	6.686.652	4.678.604	142,92
Petrijevci	6.332.337	4.676.367	135,41
<b>UKUPNO</b>	<b>112.375.777</b>	<b>59.919.447</b>	<b>187,54</b>
<b>SVEUKUPNO PODRUČJE ŽUPANIJE</b>	<b>980.602.693</b>	<b>816.196.816</b>	<b>120,14</b>

**PREGLED IZVRŠENIH RASHODA I IZDATAKA U JEDINICAMA LOKALNE SAMOUPRAVE  
OSJEČKO-BARANJSKE ŽUPANIJE U 2008. GODINI  
PO OSNOVNIM SKUPINAMA**

Tablica 16.

Jedinica lokalne samouprave	Rashodi poslovanja	Rashodi za nabavu nefinancijske imovine	Izdaci za financijsku imovinu i otplate zajmova	Ukupno rashodi i izdaci
Beli Manastir	27.398.674	19.100.553	1.461.762	47.960.989
Bilje	9.997.128	7.171.869	-	17.168.997
Čeminac	6.109.790	4.628.662	244.252	10.982.704
Darda	11.211.909	12.391.541	-	23.603.450
Draž	5.263.029	1.370.996	-	6.634.025
Jagodnjak	3.600.415	482.662	-	4.083.077
Kneževi Vinogradi	10.019.938	4.732.737	571.872	15.324.547
Petlovac	6.698.848	534.249	-	7.233.097
Popovac	5.282.758	374.396	-	5.657.154
<b>UKUPNO</b>	<b>85.582.489</b>	<b>50.787.665</b>	<b>2.277.886</b>	<b>138.648.040</b>
Donji Miholjac	13.038.803	2.982.940	1.221.488	17.243.231
Marijanci	2.583.375	1.156.416	397.000	4.136.791
Moslavina Podravska	1.714.371	228.761	-	1.943.132
Magadenovac	5.838.498	2.243.118	-	8.081.616
Viljevo	3.824.946	365.826	179.188	4.369.960
<b>UKUPNO</b>	<b>26.999.993</b>	<b>6.977.061</b>	<b>1.797.676</b>	<b>35.774.730</b>
Đakovo	31.109.465	9.647.229	535.700	41.292.394
Drenje	1.848.805	613.467	-	2.462.272
Gorjani	1.398.884	725.788	-	2.124.672
Levanjska Varoš	2.344.049	295.720	-	2.639.769
Punitovci	1.971.528	2.353.495	-	4.325.023
Satnica Đakovačka	2.804.843	1.540.196	-	4.345.039
Semeljci	7.296.607	1.327.938	-	8.624.545
Strizivojna	917.157	1.249.012	29.550	2.195.719
Trnava	1.599.614	618.567	-	2.218.181
Viškovci	2.706.332	339.412	-	3.045.744
<b>UKUPNO</b>	<b>53.997.284</b>	<b>18.710.824</b>	<b>565.250</b>	<b>73.273.358</b>
Našice	28.275.681	10.244.868	1.868.675	40.389.224
Đurđenovac	6.171.865	3.175.363	743.924	10.091.152
Feričanci	3.212.558	233.360	10.000	3.455.918
Donja Motičina	1.016.766	635.491	-	1.652.257
Podgorač	3.884.073	615.333	-	4.499.406
<b>UKUPNO</b>	<b>42.560.943</b>	<b>14.904.415</b>	<b>2.622.599</b>	<b>60.087.957</b>
Osijek	376.884.425	97.808.864	32.279.098	506.972.387
Antunovac	7.321.445	1.801.164	-	9.122.609
Čepin	13.197.091	3.415.241	433.112	17.045.444
Erdut	11.614.044	3.229.321	-	14.843.365
Ernestinovo	4.905.093	1.161.668	-	6.066.761
Vuka	1.083.434	279.514	-	1.362.948
Vladislavci	1.882.171	533.956	-	2.416.127
Šodolovci	2.561.411	51.779	-	2.613.190
<b>UKUPNO</b>	<b>419.449.114</b>	<b>108.281.507</b>	<b>32.712.210</b>	<b>560.442.831</b>
Valpovo	20.055.417	9.942.934	1.088.692	31.087.043
Belišće	22.245.975	36.168.965	48.106	58.463.046
Bizovac	5.699.054	3.107.645	1.000.000	9.806.699
Koška	5.702.375	484.277	500.000	6.686.652
Petrijevci	4.921.109	1.411.228	-	6.332.337
<b>UKUPNO</b>	<b>58.623.930</b>	<b>51.115.049</b>	<b>2.636.798</b>	<b>112.375.777</b>
<b>SVEUKUPNO PODRUČJE ŽUPANIJE</b>	<b>687.213.753</b>	<b>250.776.521</b>	<b>42.612.419</b>	<b>980.602.693</b>

**GRAFIKON 3. STRUKTURA RASHODA I IZDATAKA U JEDINICAMA LOKALNE SAMOUPRAVE  
OSJEČKO-BARANJSKE ŽUPANIJE U 2008. GODINI**



**PREGLED RASPOREDA PRORAČUNSKIH SREDSTAVA ZA RASHODE POSLOVANJA U JEDINICAMA LOKALNE SAMOUPRAVE  
OSJEČKO-BARANJSKE ŽUPANIJE U 2008. GODINI**

Tablica 17.

Jedinica lokalne samouprave	Rashodi poslovanja							Ukupno rashodi poslovanja	Ukupni rashodi i izdaci	Udio rashoda poslovanja u ukupnim rashodima
	Rashodi za zaposlene	Materijalni rashodi	Financijski rashodi	Subvencije	Pomoći unutar opće države	Naknade građanima i kućanstvima	Ostali rashodi			
1	2	3	4	5	6	7	8	9	10	11
Beli Manastir	8.587.026	13.068.459	673.328	606.142	-	1.097.171	3.366.548	27.398.674	47.960.989	57,13
Bilje	2.159.370	5.142.670	15.811	60.683	-	250.685	2.367.909	9.997.128	17.168.997	58,23
Čeminac	1.367.781	2.553.128	109.996	599.357	50.006	114.920	1.314.602	6.109.790	10.982.704	55,63
Darda	2.130.098	4.421.293	21.063	-	-	653.149	3.986.306	11.211.909	23.603.450	47,50
Draž	567.594	3.691.882	21.098	25.671	-	270.532	686.252	5.263.029	6.634.025	79,33
Jagodnjak	890.438	1.636.008	34.729	93.347	-	462.922	482.971	3.600.415	4.083.077	88,18
Kneževi Vinogradi	1.874.430	3.963.376	31.862	879.552	-	520.150	2.750.568	10.019.938	15.324.547	65,38
Petlovac	754.414	2.255.020	13.144	70.668	251.506	300.786	3.053.310	6.698.848	7.233.097	92,61
Popovac	795.549	2.366.428	16.321	13.340	25.006	286.759	1.779.355	5.282.758	5.657.154	93,38
<b>UKUPNO</b>	<b>19.126.700</b>	<b>39.098.264</b>	<b>937.352</b>	<b>2.348.760</b>	<b>326.518</b>	<b>3.957.074</b>	<b>19.787.821</b>	<b>85.582.489</b>	<b>138.648.040</b>	<b>61,73</b>
Donji Miholjac	3.742.485	4.856.319	126.326	44.532	-	608.445	3.660.696	13.038.803	17.243.231	75,62
Marijanci	504.885	1.182.970	88.862	61.109	-	126.275	619.274	2.583.375	4.136.791	62,45
Moslavina Podravska	318.719	898.380	5.772	23.065	137.094	132.950	198.391	1.714.371	1.943.132	88,23
Magadenovac	1.034.987	2.837.472	78.071	128.809	-	562.851	1.196.308	5.838.498	8.081.616	72,24
Viljevo	1.155.060	1.288.665	71.120	132.774	-	500.241	677.086	3.824.946	4.369.960	87,53
<b>UKUPNO</b>	<b>6.756.136</b>	<b>11.063.806</b>	<b>370.151</b>	<b>390.289</b>	<b>137.094</b>	<b>1.930.762</b>	<b>6.351.755</b>	<b>26.999.993</b>	<b>35.774.730</b>	<b>75,47</b>
Đakovo	7.378.020	9.274.585	71.803	-	-	1.738.636	12.646.421	31.109.465	41.292.394	75,34
Drenje	213.552	1.031.897	9.241	-	-	283.503	310.612	1.848.805	2.462.272	75,09
Gorjani	281.473	563.638	149.834	-	-	101.450	302.489	1.398.884	2.124.672	65,84
Levanjska Varoš	259.813	1.764.464	5.011	-	-	183.050	131.711	2.344.049	2.639.769	88,80
Punitovci	78.714	1.056.498	18.019	-	-	87.700	730.597	1.971.528	4.325.023	45,58
Satnica Đakovačka	114.786	1.656.673	8.749	-	-	155.946	868.689	2.804.843	4.345.039	64,55
Semeljci	619.290	2.917.142	33.093	23.813	-	244.416	3.458.853	7.296.607	8.624.545	84,60
Strizivojna	193.604	443.256	7.954	-	-	107.608	164.735	917.157	2.195.719	41,77
Trnava	222.293	868.469	14.565	-	-	131.347	362.940	1.599.614	2.218.181	72,11
Viškovci	230.228	1.663.767	118.975	-	-	133.536	559.826	2.706.332	3.045.744	88,86
<b>UKUPNO</b>	<b>9.591.773</b>	<b>21.240.389</b>	<b>437.244</b>	<b>23.813</b>	<b>-</b>	<b>3.167.192</b>	<b>19.536.873</b>	<b>53.997.284</b>	<b>73.273.358</b>	<b>73,69</b>
Našice	7.807.104	10.631.465	406.380	675.375	-	1.719.152	7.036.205	28.275.681	40.389.224	70,01
Đurđenovac	1.381.400	2.840.704	175.734	202.846	-	265.245	1.305.936	6.171.865	10.091.152	61,16
Feričanci	683.343	1.519.700	6.463	7.381	-	186.790	808.881	3.212.558	3.455.918	92,96
Donja Motičina	209.527	417.527	5.335	-	-	50.491	333.886	1.016.766	1.652.257	61,54
Podgorač	739.416	1.593.801	16.357	-	163.784	350.492	1.020.223	3.884.073	4.499.406	86,32
<b>UKUPNO</b>	<b>10.820.790</b>	<b>17.003.197</b>	<b>610.269</b>	<b>885.602</b>	<b>163.784</b>	<b>2.572.170</b>	<b>10.505.131</b>	<b>42.560.943</b>	<b>60.087.957</b>	<b>70,83</b>
Osijek	90.007.701	127.050.598	10.366.789	35.113.351	216.800	14.679.974	99.449.212	376.884.425	506.972.387	74,34
Antunovac	1.023.717	2.817.759	16.675	370.001	-	354.869	2.738.424	7.321.445	9.122.609	80,26
Čepin	1.356.169	5.941.331	2.209.191	-	-	484.148	3.206.252	13.197.091	17.045.444	77,42
Erdut	1.589.564	6.790.828	42.169	219.486	-	650.645	2.321.352	11.614.044	14.843.365	78,24
Ernestinovo	583.078	2.995.631	15.293	-	248.106	255.186	807.799	4.905.093	6.066.761	80,85



1	2	3	4	5	6	7	8	9	10	11
Vuka	219.289	568.987	8.051	-	-	75.511	211.596	1.083.434	1.362.948	79,49
Vladislavci	503.257	811.237	33.439	-	5.000	244.739	284.499	1.882.171	2.416.127	77,90
Šodolovci	516.522	1.575.916	8.707	-	-	152.790	307.476	2.561.411	2.613.190	98,02
<b>UKUPNO</b>	<b>95.799.297</b>	<b>148.552.287</b>	<b>12.700.314</b>	<b>35.702.838</b>	<b>469.906</b>	<b>16.897.862</b>	<b>109.326.610</b>	<b>419.449.114</b>	<b>560.442.831</b>	<b>74,84</b>
Valpovo	5.768.748	8.313.913	286.044	651.569	-	961.057	4.074.086	20.055.417	31.087.043	64,51
Belišće	4.812.406	7.427.715	118.794	127.500	180.000	516.467	9.063.093	22.245.975	58.463.046	38,05
Bizovac	716.892	2.263.888	11.742	67.446	662.000	205.910	1.771.176	5.699.054	9.806.699	58,11
Koška	980.577	2.141.167	57.446	233.152	386.796	360.902	1.542.335	5.702.375	6.686.652	85,28
Petrijevci	661.628	1.109.609	11.917	83.410	2.236.659	163.315	654.571	4.921.109	6.332.337	77,71
<b>UKUPNO</b>	<b>12.940.251</b>	<b>21.256.292</b>	<b>485.943</b>	<b>1.163.077</b>	<b>3.465.455</b>	<b>2.207.651</b>	<b>17.105.261</b>	<b>58.623.930</b>	<b>112.375.777</b>	<b>52,17</b>
<b>SVEUKUPNO PODRUČJE ŽUPANIJE</b>	<b>155.034.947</b>	<b>258.214.235</b>	<b>15.541.273</b>	<b>40.514.379</b>	<b>4.562.757</b>	<b>30.732.711</b>	<b>182.613.451</b>	<b>687.213.753</b>	<b>980.602.693</b>	<b>70,08</b>

**USPOREDNI PRIKAZ VISINE RASHODA POSLOVANJA  
U JEDINICAMA LOKALNE SAMOUPRAVE OSJEČKO-BARANJSKE ŽUPANIJE  
U 2008. I 2007. GODINI**

Tablica 18.

Jedinica lokalne samouprave	Rashodi poslovanja 2008. godina	Rashodi poslovanja 2007. godina	Indeks 2008./2007.
Beli Manastir	27.398.674	23.407.415	117,05
Bilje	9.997.128	8.609.654	116,12
Čeminac	6.109.790	5.319.360	114,86
Darda	11.211.909	12.130.374	92,43
Draž	5.263.029	3.905.735	134,75
Jagodnjak	3.600.415	4.092.166	87,98
Kneževi Vinogradi	10.019.938	8.245.963	121,51
Petlovac	6.698.848	4.354.791	153,83
Popovac	5.282.758	4.478.269	117,96
<b>UKUPNO</b>	<b>85.582.489</b>	<b>74.543.727</b>	<b>114,81</b>
Donji Miholjac	13.038.803	13.556.088	96,18
Marijanci	2.583.375	2.120.636	121,82
Moslavina Podravska	1.714.371	2.296.344	74,66
Magadenovac	5.838.498	4.531.458	128,84
Viljevo	3.824.946	4.448.572	85,98
<b>UKUPNO</b>	<b>26.999.993</b>	<b>26.953.098</b>	<b>100,17</b>
Đakovo	31.109.465	30.215.059	102,96
Drenje	1.848.805	2.542.918	72,70
Gorjani	1.398.884	2.758.913	50,70
Levanjska Varoš	2.344.049	1.443.912	162,34
Punitovci	1.971.528	2.184.444	90,25
Satnica Đakovačka	2.804.843	2.532.075	110,77
Semeljci	7.296.607	7.172.125	101,74
Strizivojna	917.157	841.741	108,96
Trnava	1.599.614	2.113.574	75,68
Viškovci	2.706.332	2.024.876	133,65
<b>UKUPNO</b>	<b>53.997.284</b>	<b>53.829.637</b>	<b>100,31</b>
Našice	28.275.681	24.758.046	114,21
Đurđenovac	6.171.865	12.969.564	47,59
Feričanci	3.212.558	2.304.276	139,42
Donja Motičina	1.016.766	887.153	114,61
Podgorač	3.884.073	5.096.572	76,21
<b>UKUPNO</b>	<b>42.560.943</b>	<b>46.015.611</b>	<b>92,49</b>
Osijek	376.884.425	333.424.556	113,03
Antunovac	7.321.445	5.317.564	137,68
Čepin	13.197.091	12.697.476	103,93
Erdut	11.614.044	13.075.572	88,82
Ernestinovo	4.905.093	3.299.072	148,68
Vuka	1.083.434	1.044.254	103,75
Vladislavci	1.882.171	1.888.848	99,65
Šodolovci	2.561.411	1.849.955	138,46
<b>UKUPNO</b>	<b>419.449.114</b>	<b>372.597.297</b>	<b>112,57</b>
Valpovo	20.055.417	18.357.283	109,25
Belišće	22.245.975	16.755.771	132,77
Bizovac	5.699.054	4.523.765	125,98
Koška	5.702.375	3.883.767	146,83
Petrijevci	4.921.109	3.867.904	127,23
<b>UKUPNO</b>	<b>58.623.930</b>	<b>47.388.490</b>	<b>123,71</b>
<b>SVEUKUPNO PODRUČJE ŽUPANIJE</b>	<b>687.213.753</b>	<b>621.327.860</b>	<b>110,60</b>

**PREGLED VISINE ISPLAĆENIH NETO PLAĆA I PROSJEČNA MJESEČNA NETO PLAĆA  
PO ZAPOSLENIKU U JEDINICAMA LOKALNE SAMOUPRAVE  
OSJEČKO-BARANJSKE ŽUPANIJE U 2008. I 2007. GODINI**

Tablica 19.

Jedinica lokalne samouprave	Neto plaća u tijelima	Ukupni rashodi i izdaci	Udio izdataka za neto plaće u tijelima u ukupnim rashodima	Broj zaposlenih na osnovi sati rada	Prosječna mjesečna neto plaća po zaposlenom 2008. godina	Prosječna mjesečna neto plaća po zaposlenom 2007. godina	Indeks rasta plaća 2008./2007.
Beli Manastir	1.547.515	47.960.989	3,23	19	6.787,35	6.420,91	105,71
Bilje	658.109	17.168.997	3,83	11	4.985,67	4.014,38	124,20
Čeminac	812.306	10.982.704	7,40	14	4.835,15	3.753,29	128,82
Darda	1.402.841	23.603.450	5,94	16	7.306,46	7.166,18	101,96
Draž	446.401	6.634.025	6,73	7	5.314,30	6.270,85	84,75
Jagodnjak	852.892	4.083.077	20,89	13	5.467,26	5.285,54	103,44
Kneževi Vinogradi	754.910	15.324.547	4,93	21	2.995,67	4.211,77	71,13
Petlovac	450.778	7.233.097	6,23	11	3.414,98	3.500,86	97,55
Popovac	493.081	5.657.154	8,72	9	4.565,56	4.297,82	106,23
<b>UKUPNO</b>	<b>7.418.833</b>	<b>138.648.040</b>	<b>5,35</b>	<b>121</b>	<b>5.109,39</b>	<b>5.079,97</b>	<b>100,58</b>
Donji Miholjac	1.657.063	17.243.231	9,61	22	6.276,75	5.871,21	106,91
Marijanci	313.693	4.136.791	7,58	8	3.267,64	4.302,73	75,94
Moslavina Podravska	199.330	1.943.132	10,26	6	2.768,47	1.889,76	146,50
Magadenovac	584.208	8.081.616	7,23	10	4.868,40	4.167,21	116,83
Viljevo	980.993	4.369.960	22,45	30	2.724,98	7.499,82	36,33
<b>UKUPNO</b>	<b>3.735.287</b>	<b>35.774.730</b>	<b>10,44</b>	<b>76</b>	<b>4.095,71</b>	<b>4.899,39</b>	<b>83,60</b>
Đakovo	2.323.341	41.292.394	5,63	38	5.095,05	4.926,04	103,43
Drenje	137.745	2.462.272	5,59	3	3.826,25	3.788,42	101,00
Gorjani	181.941	2.124.672	8,56	5	3.032,35	2.878,90	105,33
Levanjska Varoš	179.720	2.639.769	6,81	3	4.992,22	3.499,11	142,67
Punitovci	53.147	4.325.023	1,23	1	4.428,92	4.162,50	106,40
Satnica Đakovačka	81.571	4.345.039	1,88	2	3.398,79	3.632,92	93,56
Semeljci	380.721	8.624.545	4,41	8	3.965,84	4.345,88	91,26
Strizivojna	119.761	2.195.719	5,45	3	3.326,69	3.120,14	106,62
Trnava	151.395	2.218.181	6,83	3	4.205,42	3.655,61	115,04
Viškovci	138.431	3.045.744	4,55	3	3.845,31	3.104,72	123,85
<b>UKUPNO</b>	<b>3.747.773</b>	<b>73.273.358</b>	<b>5,11</b>	<b>69</b>	<b>4.526,30</b>	<b>4.320,73</b>	<b>104,76</b>
Našice	2.081.864	40.389.224	5,15	27	6.425,51	6.336,31	101,41
Đurđenovac	373.355	10.091.152	3,70	12	2.592,74	3.958,78	65,49
Feričanci	394.974	3.455.918	11,43	7	4.702,07	4.029,74	116,68
Donja Motičina	125.889	1.652.257	7,62	3	3.496,92	3.917,00	89,28
Podgorač	456.198	4.499.406	10,14	11	3.456,05	5.800,17	59,59
<b>UKUPNO</b>	<b>3.432.280</b>	<b>60.087.957</b>	<b>5,71</b>	<b>60</b>	<b>4.767,06</b>	<b>5.406,10</b>	<b>88,18</b>
Osijek	18.139.471	506.972.387	3,58	257	5.881,80	5.453,53	107,85
Antunovac	791.049	9.122.609	8,67	12	5.493,40	3.743,71	146,74
Čepin	764.621	17.045.444	4,49	13	4.901,42	5.118,30	95,76
Erdut	926.812	14.843.365	6,24	12	6.436,19	5.916,30	108,79
Ernestinovo	323.499	6.066.761	5,33	8	3.369,78	3.201,42	105,26
Vuka	133.818	1.362.948	9,82	2	5.575,75	4.771,88	116,85
Vladislavci	367.686	2.416.127	15,22	7	4.377,21	3.895,55	112,36
Šodolovci	312.003	2.613.190	11,94	7	3.714,32	3.489,98	106,43
<b>UKUPNO</b>	<b>21.758.959</b>	<b>560.442.831</b>	<b>3,88</b>	<b>318</b>	<b>5.702,03</b>	<b>5.240,63</b>	<b>108,80</b>
Valpovo	2.070.853	31.087.043	6,66	35	4.930,60	4.693,86	105,04
Belišće	1.302.556	58.463.046	2,23	21	5.168,87	4.561,06	113,33
Bizovac	588.048	9.806.699	6,00	9	5.444,89	3.959,21	137,52
Koška	439.134	6.686.652	6,57	9	4.066,06	3.681,31	110,45
Petrijevci	383.523	6.332.337	6,06	6	5.326,71	4.933,63	107,97
<b>UKUPNO</b>	<b>4.784.114</b>	<b>112.375.777</b>	<b>4,26</b>	<b>80</b>	<b>4.983,45</b>	<b>4.480,45</b>	<b>111,23</b>
<b>SVEUKUPNO PODRUČJE ŽUPANIJE</b>	<b>44.877.246</b>	<b>980.602.693</b>	<b>4,58</b>	<b>724</b>	<b>5.165,43</b>	<b>5.014,23</b>	<b>103,02</b>

**UDIO IZDVAJANJA ZA NAKNADE GRAĐANIMA I KUĆANSTVIMA U  
JEDINICAMA LOKALNE SAMOUPRAVE OSJEČKO-BARANJSKE ŽUPANIJE U 2008. GODINI**

Tablica 20.

Jedinica lokalne samouprave	Naknade građanima i kućanstvima	Prihodi bez pomoći	Udio naknada građanima i kućanstvima u ukupnim prihodima
Beli Manastir	1.097.171	38.479.673	2,85
Bilje	250.685	17.105.561	1,47
Čeminac	114.920	5.277.207	2,18
Darda	653.149	12.571.133	5,20
Draž	270.532	4.733.064	5,72
Jagodnjak	462.922	3.344.494	13,84
Kneževi Vinogradi	520.150	9.041.292	5,75
Petlovac	300.786	4.881.696	6,16
Popovac	286.759	5.016.771	5,72
<b>UKUPNO</b>	<b>3.957.074</b>	<b>100.450.891</b>	<b>3,94</b>
Donji Miholjac	608.445	14.646.187	4,15
Marijanci	126.275	2.872.176	4,40
Moslavina Podravska	132.950	1.036.264	12,83
Magadenovac	562.851	8.027.179	7,01
Viljevo	500.241	3.806.739	13,14
<b>UKUPNO</b>	<b>1.930.762</b>	<b>30.388.545</b>	<b>6,35</b>
Đakovo	1.738.636	35.912.805	4,84
Drenje	283.503	1.988.331	14,26
Gorjani	101.450	1.726.791	5,88
Levanjska Varoš	183.050	965.813	18,95
Punitovci	87.700	2.134.081	4,11
Satnica Đakovačka	155.946	2.961.618	5,27
Semeljci	244.416	5.733.251	4,26
Strizivojna	107.608	1.707.984	6,30
Trnava	131.347	1.683.565	7,80
Viškovci	133.536	2.907.737	4,59
<b>UKUPNO</b>	<b>3.167.192</b>	<b>57.721.976</b>	<b>5,49</b>
Našice	1.719.152	40.057.223	4,29
Đurđenovac	265.245	6.862.185	3,87
Feričanci	186.790	2.889.063	6,47
Donja Motičina	50.491	1.322.159	3,82
Podgorač	350.492	3.577.323	9,80
<b>UKUPNO</b>	<b>2.572.170</b>	<b>54.707.953</b>	<b>4,70</b>
Osijek	14.679.974	455.128.356	3,23
Antunovac	354.869	7.458.082	4,76
Čepin	484.148	14.337.380	3,38
Erdut	650.645	11.488.718	5,66
Ernestinovo	255.186	4.807.280	5,31
Vuka	75.511	1.533.116	4,93
Vladislavci	244.739	2.225.155	11,00
Šodolovci	152.790	1.720.093	8,88
<b>UKUPNO</b>	<b>16.897.862</b>	<b>498.698.180</b>	<b>3,39</b>
Valpovo	961.057	24.580.386	3,91
Belišće	516.467	19.105.741	2,70
Bizovac	205.910	7.550.939	2,73
Koška	360.902	5.494.776	6,57
Petrijevci	163.315	5.079.924	3,21
<b>UKUPNO</b>	<b>2.207.651</b>	<b>61.811.766</b>	<b>3,57</b>
<b>SVEUKUPNO PODRUČJE ŽUPANIJE</b>	<b>30.732.711</b>	<b>803.779.311</b>	<b>3,82</b>

**PREGLED RASPOREDA PRORAČUNSKIH SREDSTAVA ZA NABAVU NEFINANCIJSKE IMOVINE  
U JEDINICAMA LOKALNE SAMOUPRAVE OSJEČKO-BARANJSKE ŽUPANIJE U 2008. GODINI**

Tablica 21.

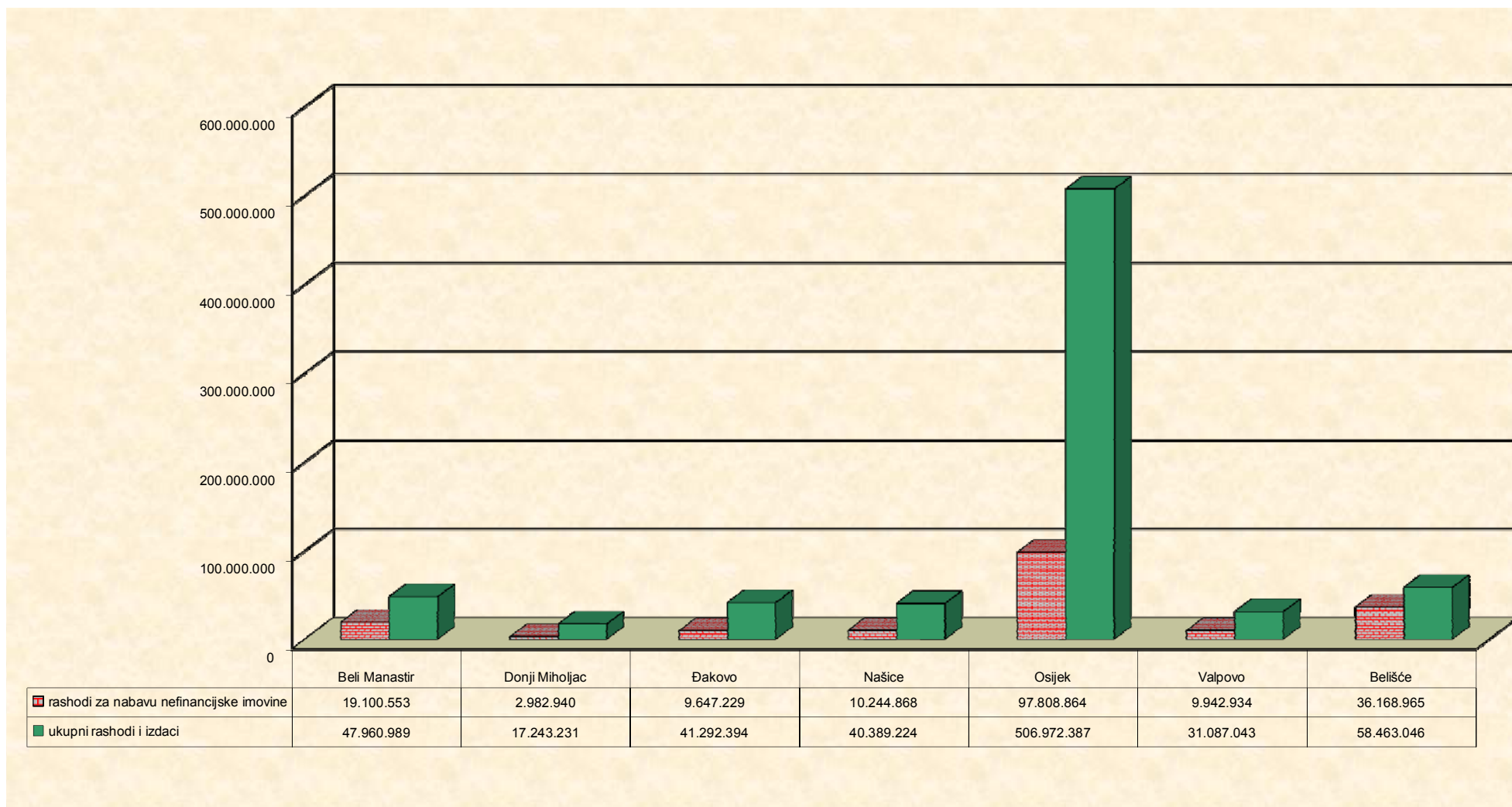
Jedinica lokalne samouprave	Rashodi za nabavu neproizvedene imovine			Ukupno rashodi za nabavu nefinancijske imovine	Ukupni rashodi i izdaci	Udio rashoda za nabavu nefinancijske imovine u ukupnim rashodima
	Rashodi za nabavu neproizvedene imovine	Rashodi za nabavu proizvedene dugotrajne imovine	Rashodi za dodatna ulaganja na nefinancijskoj imovini			
Beli Manastir	4.616.026	11.199.102	3.285.425	19.100.553	47.960.989	39,83
Bilje	73.160,00	7.098.709	-	7.171.869	17.168.997	41,77
Čeminac	74.880	4.332.922	220.860	4.628.662	10.982.704	42,15
Darda	-	12.391.541	-	12.391.541	23.603.450	52,50
Draž	-	1.079.677	291.319	1.370.996	6.634.025	20,67
Jagodnjak	-	482.662	-	482.662	4.083.077	11,82
Kneževi Vinogradi	-	4.732.737	-	4.732.737	15.324.547	30,88
Petlovac	-	534.249	-	534.249	7.233.097	7,39
Popovac	-	215.467	158.929	374.396	5.657.154	6,62
<b>UKUPNO</b>	<b>4.764.066</b>	<b>42.067.066</b>	<b>3.956.533</b>	<b>50.787.665</b>	<b>138.648.040</b>	<b>36,63</b>
Donji Miholjac	477.271	803.991	1.701.678	2.982.940	17.243.231	17,30
Marijanci	-	1.156.416	-	1.156.416	4.136.791	27,95
Moslavina Podravska	6.097	212.111	10.553	228.761	1.943.132	11,77
Magadenovac	-	2.243.118	-	2.243.118	8.081.616	27,76
Viljevo	-	365.826	-	365.826	4.369.960	8,37
<b>UKUPNO</b>	<b>483.368</b>	<b>4.781.462</b>	<b>1.712.231</b>	<b>6.977.061</b>	<b>35.774.730</b>	<b>19,50</b>
Đakovo	489.461	8.312.531	845.237	9.647.229	41.292.394	23,36
Drenje	-	567.595	45.872	613.467	2.462.272	24,91
Gorjani	-	600.081	125.707	725.788	2.124.672	34,16
Levanjska Varoš	2.621	293.099	-	295.720	2.639.769	11,20
Punitovci	36.600	2.117.495	199.400	2.353.495	4.325.023	54,42
Satnica Đakovačka	100.000	1.372.120	68.076	1.540.196	4.345.039	35,45
Semeljci	-	1.327.938	-	1.327.938	8.624.545	15,40
Strizivojna	140.000	1.109.012	-	1.249.012	2.195.719	56,88
Trnava	18.000	600.567	-	618.567	2.218.181	27,89
Viškovci	-	117.546	221.866	339.412	3.045.744	11,14
<b>UKUPNO</b>	<b>786.682</b>	<b>16.417.984</b>	<b>1.506.158</b>	<b>18.710.824</b>	<b>73.273.358</b>	<b>25,54</b>
Našice	933.286	9.311.582	-	10.244.868	40.389.224	25,37
Đurđenovac	484.511	2.690.852	-	3.175.363	10.091.152	31,47
Feričanci	166.953	66.407	-	233.360	3.455.918	6,75
Donja Motičina	9.516	479.006	146.969	635.491	1.652.257	38,46
Podgorač	74.613	540.720	-	615.333	4.499.406	13,68
<b>UKUPNO</b>	<b>1.668.879</b>	<b>13.088.567</b>	<b>146.969</b>	<b>14.904.415</b>	<b>60.087.957</b>	<b>24,80</b>
Osijek	17.107.391	63.373.001	17.328.472	97.808.864	506.972.387	19,29
Antunovac	-	1.801.164	-	1.801.164	9.122.609	19,74
Čepin	-	3.151.720	263.521	3.415.241	17.045.444	20,04
Erđut	40.470	630.639	2.558.212	3.229.321	14.843.365	21,76
Ernestinovo	-	1.161.668	-	1.161.668	6.066.761	19,15
Vuka	25.000	254.514	-	279.514	1.362.948	20,51
Vladislavci	-	533.956	-	533.956	2.416.127	22,10
Šodolovci	24.156	27.623	-	51.779	2.613.190	1,98
<b>UKUPNO</b>	<b>17.197.017</b>	<b>70.934.285</b>	<b>20.150.205</b>	<b>108.281.507</b>	<b>560.442.831</b>	<b>19,32</b>
Valpovo	-	6.583.191	3.359.743	9.942.934	31.087.043	31,98
Belišće	953.230	34.871.590	344.145	36.168.965	58.463.046	61,87
Bizovac	-	2.658.077	449.568	3.107.645	9.806.699	31,69
Koška	-	484.277	-	484.277	6.686.652	7,24
Petrijevci	152.500	1.258.728	-	1.411.228	6.332.337	22,29
<b>UKUPNO</b>	<b>1.105.730</b>	<b>45.855.863</b>	<b>4.153.456</b>	<b>51.115.049</b>	<b>112.375.777</b>	<b>45,49</b>
<b>SVEUKUPNO PODRUČJE ŽUPANIJE</b>	<b>26.005.742</b>	<b>193.145.227</b>	<b>31.625.552</b>	<b>250.776.521</b>	<b>980.602.693</b>	<b>25,57</b>

**USPOREDNI PRIKAZ VISINE KAPITALNIH ULAGANJA  
U JEDINICAMA LOKALNE SAMOUPRAVE OSJEČKO-BARANJSKE ŽUPANIJE  
U 2008. I 2007. GODINI**

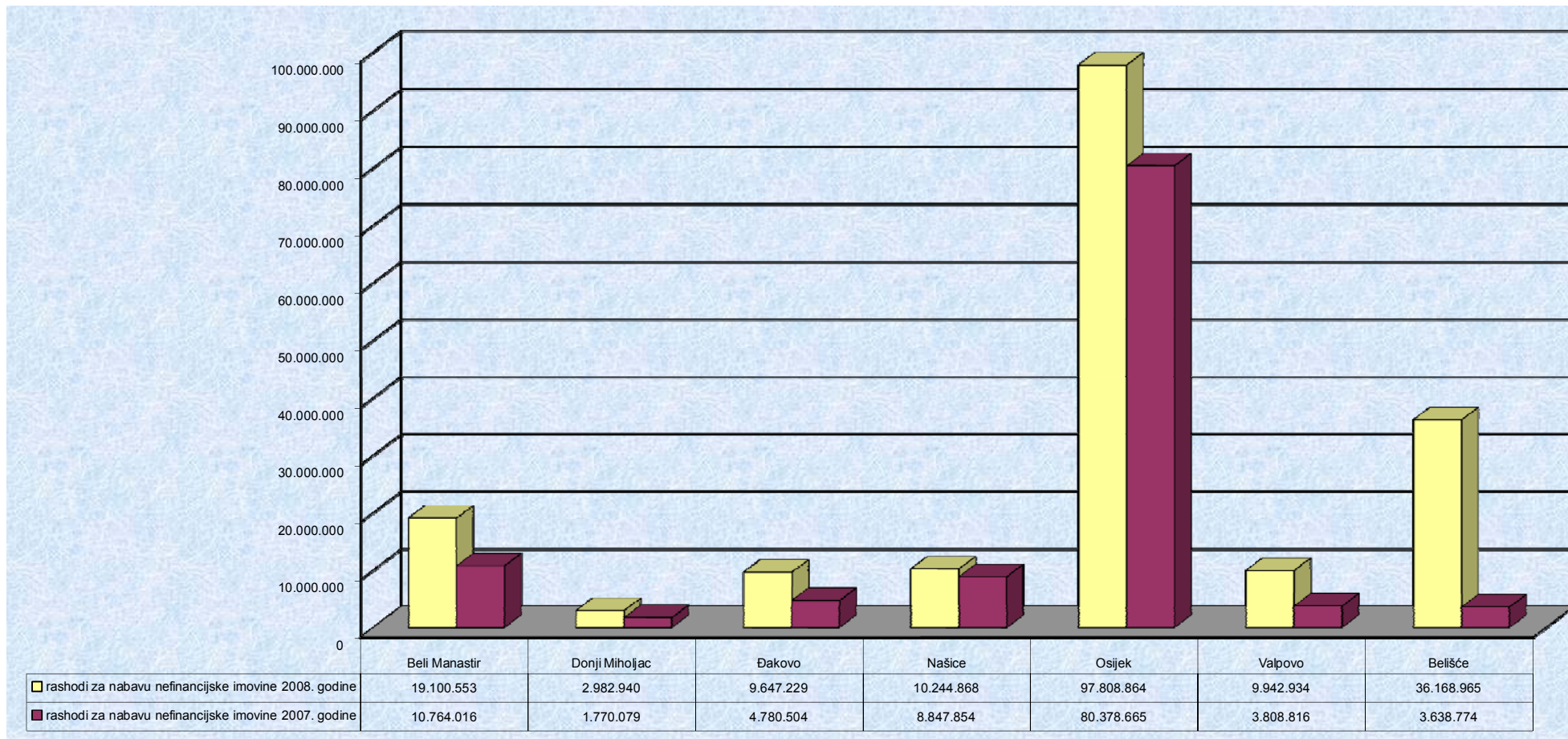
Tablica 22.

Jedinica lokalne samouprave	Kapitalna ulaganja 2008. godina	Kapitalna ulaganja 2007. godina	Indeks 2008./2007.
Beli Manastir	19.100.553	10.764.016	177,45
Bilje	7.171.869	2.727.769	262,92
Čeminac	4.628.662	769.310	601,66
Darda	12.391.541	2.809.563	441,05
Draž	1.370.996	783.801	174,92
Jagodnjak	482.662	1.737.877	27,77
Kneževi Vinogradi	4.732.737	1.328.165	356,34
Petlovac	534.249	570.067	93,72
Popovac	374.396	459.887	81,41
<b>UKUPNO</b>	<b>50.787.665</b>	<b>21.950.455</b>	<b>231,37</b>
Donji Miholjac	2.982.940	1.770.079	168,52
Marijanci	1.156.416	1.129.927	102,34
Moslavina Podravska	228.761	2.845.985	8,04
Magadenovac	2.243.118	1.494.395	150,10
Viljevo	365.826	680.186	53,78
<b>UKUPNO</b>	<b>6.977.061</b>	<b>7.920.572</b>	<b>88,09</b>
Đakovo	9.647.229	4.780.504	201,80
Drenje	613.467	1.019.226	60,19
Gorjani	725.788	516.641	140,48
Levanjska Varoš	295.720	130.591	226,45
Punitovci	2.353.495	1.371.775	171,57
Satnica Đakovačka	1.540.196	1.417.826	108,63
Semeljci	1.327.938	1.345.956	98,66
Strizivojna	1.249.012	869.247	143,69
Trnava	618.567	944.041	65,52
Viškovci	339.412	584.482	58,07
<b>UKUPNO</b>	<b>18.710.824</b>	<b>12.980.289</b>	<b>144,15</b>
Našice	10.244.868	8.847.854	115,79
Đurđenovac	3.175.363	5.363.337	59,20
Feričanci	233.360	351.655	66,36
Donja Motičina	635.491	666.548	95,34
Podgorač	615.333	494.480	124,44
<b>UKUPNO</b>	<b>14.904.415</b>	<b>15.723.874</b>	<b>94,79</b>
Osijek	97.808.864	80.378.665	121,69
Antunovac	1.801.164	1.383.403	130,20
Čepin	3.415.241	1.547.562	220,69
Erdut	3.229.321	3.379.382	95,56
Ernestinovo	1.161.668	636.679	182,46
Vuka	279.514	301.655	92,66
Vladislavci	533.956	1.973.163	27,06
Šodolovci	51.779	655.526	7,90
<b>UKUPNO</b>	<b>108.281.507</b>	<b>90.256.035</b>	<b>119,97</b>
Valpovo	9.942.934	3.808.816	261,05
Belišće	36.168.965	3.638.774	993,99
Bizovac	3.107.645	1.207.628	257,33
Koška	484.277	596.837	81,14
Petrijevci	1.411.228	808.463	174,56
<b>UKUPNO</b>	<b>51.115.049</b>	<b>10.060.518</b>	<b>508,08</b>
<b>SVEUKUPNO PODRUČJE ŽUPANIJE</b>	<b>250.776.521</b>	<b>158.891.743</b>	<b>157,83</b>

GRAFIKON 4. KAPITALNA ULAGANJA U GRADOVIMA OSJEČKO-BARANJSKE ŽUPANIJE U 2008. GODINI



GRAFIKON 5. VISINA KAPITALNIH ULAGANJA U GRADOVIMA OSJEČKO-BARANJSKE ŽUPANIJE U 2008. I 2007. GODINI





**PREGLED RASPOREDA PRORAČUNSKIH SREDSTAVA ZA FINANCIJSKU IMOVINU I OTPLATE ZAJMOVA U  
JEDINICAMA LOKALNE SAMOUPRAVE OSJEČKO-BARANJSKE ŽUPANIJE  
U 2008. GODINI**

Tablica 23.

Jedinica lokalne samouprave	Izdaci za financijsku imovinu i otplate zajmova			Ukupno izdaci za financijsku imovinu i otplate zajmova	Ukupni rashodi i izdaci	Udio izdataka za financijsku imovinu i otplate zajmova u ukupnim rashodima
	Izdaci za dane zajmove	Izdaci za dionice i udjele u glavnici	Izdaci za otplatu glavnice primljenih zajmova			
Beli Manastir	-	369.509	1.092.253	1.461.762	47.960.989	3,05
Bilje	-	-	-	-	17.168.997	-
Čeminac	-	-	244.252	244.252	10.982.704	2,22
Darda	-	-	-	-	23.603.450	-
Draž	-	-	-	-	6.634.025	-
Jagodnjak	-	-	-	-	4.083.077	-
Kneževi Vinogradi	500.000	-	71.872	571.872	15.324.547	3,73
Petlovac	-	-	-	-	7.233.097	0,00
Popovac	-	-	-	-	5.657.154	0,00
<b>UKUPNO</b>	<b>500.000</b>	<b>369.509</b>	<b>1.408.377</b>	<b>2.277.886</b>	<b>138.648.040</b>	<b>1,64</b>
Donji Miholjac	-	1.044.572	176.916	1.221.488	17.243.231	7,08
Marijanci	97.000	-	300.000	397.000	4.136.791	9,60
Moslavina Podravska	-	-	-	-	1.943.132	-
Magadenovac	-	-	-	-	8.081.616	-
Viljevo	-	-	179.188	179.188	4.369.960	4,10
<b>UKUPNO</b>	<b>97.000</b>	<b>1.044.572</b>	<b>656.104</b>	<b>1.797.676</b>	<b>35.774.730</b>	<b>5,02</b>
Đakovo	535.700	-	-	535.700	41.292.394	1,30
Drenje	-	-	-	-	2.462.272	-
Gorjani	-	-	-	-	2.124.672	-
Levanjska Varoš	-	-	-	-	2.639.769	-
Punitovci	-	-	-	-	4.325.023	-
Satnica Đakovačka	-	-	-	-	4.345.039	-
Semeljci	-	-	-	-	8.624.545	-
Strizivojna	29.550	-	-	29.550	2.195.719	1,35
Trnava	-	-	-	-	2.218.181	-
Viškovci	-	-	-	-	3.045.744	-
<b>UKUPNO</b>	<b>565.250</b>	<b>-</b>	<b>-</b>	<b>565.250</b>	<b>73.273.358</b>	<b>0,77</b>
Našice	-	-	1.868.675	1.868.675	40.389.224	4,63
Đurđenovac	110.000	-	633.924	743.924	10.091.152	7,37
Feričanci	-	-	10.000	10.000	3.455.918	0,29
Donja Motičina	-	-	-	-	1.652.257	-
Podgorač	-	-	-	-	4.499.406	-
<b>UKUPNO</b>	<b>110.000</b>	<b>-</b>	<b>2.512.599</b>	<b>2.622.599</b>	<b>60.087.957</b>	<b>4,36</b>
Osijek	24.512.953	20.000	7.746.145	32.279.098	506.972.387	6,37
Antunovac	-	-	-	-	9.122.609	-
Čepin	-	-	433.112	433.112	17.045.444	2,54
Erdut	-	-	-	-	14.843.365	-
Ernestinovo	-	-	-	-	6.066.761	-
Vuka	-	-	-	-	1.362.948	-
Vladislavci	-	-	-	-	2.416.127	-
Šodolovci	-	-	-	-	2.613.190	-
<b>UKUPNO</b>	<b>24.512.953</b>	<b>20.000</b>	<b>8.179.257</b>	<b>32.712.210</b>	<b>560.442.831</b>	<b>5,84</b>
Valpovo	-	-	1.088.692	1.088.692	31.087.043	3,50
Belišće	30.600	-	17.506	48.106	58.463.046	0,08
Bizovac	1.000.000	-	-	1.000.000	9.806.699	10,20
Koška	500.000	-	-	500.000	6.686.652	7,48
Petrijevci	-	-	-	-	6.332.337	-
<b>UKUPNO</b>	<b>1.530.600</b>	<b>-</b>	<b>1.106.198</b>	<b>2.636.798</b>	<b>112.375.777</b>	<b>2,35</b>
<b>SVEUKUPNO PODRUČJE ŽUPANIJE</b>	<b>27.315.803</b>	<b>1.434.081</b>	<b>13.862.535</b>	<b>42.612.419</b>	<b>980.602.693</b>	<b>4,35</b>

## ZAKLJUČAK

Prema podacima iznesenim u Informaciji o financijskom poslovanju jedinica lokalne samouprave uspoređujući s prethodnom godinom mogu se donijeti neki zaključci:

- ukupno ostvareni prihodi iznose 952.942.362 u odnosu na 854.016.892 - rast 11,58%,
- višak prihoda zabilježen kod 30 jedinice u odnosu na 31 prethodne godine,
- manjak prihoda zabilježen kod 12 jedinice u odnosu na 11 prethodne godine,
- planiranje u odnosu na prethodnu godinu: ostvarenje prema planu je 92,99 u odnosu na 94,76,
- zabilježen veći rast prihoda: i ukupnih i bez pomoći - ukupni su rasli za 11,58% a prihodi bez pomoći za 9,97%,
- realizirane pomoći su povećane: rast 2008. godine 21,14% a 2007. godine 63,06% u odnosu na prethodnu godinu,
- izvorni prihodi ostvareni u 2007. godini 801.024.028, a u 2007. godini 704.158.924, što znači rast od 13,76%,
- prihod po stanovniku u 2008. godini 3.364,25 u odnosu na 2.964,39: rast 13,48%,
- prihod po stanovniku ispod 1.000 kuna imalo je 9 jedinica, u 2007. godini 15, a u 2006. godini njih 19,
- udio poreznih prihoda je 48,28 u odnosu 47,63 prethodne godine,
- indeks ostvarenog poreza i prireza na dohodak je 111,18 u odnosu na 120,17,
- prihodi od imovine naplaćeni su u većoj svoti nego prethodne godine: 106.835.442 u odnosu na 98.169.055 - rast od 8,82%,
- prihodi po posebnim propisima (administrativne i upravne pristojbe, komunalni doprinosi, doprinosi za šume, mjesni samodoprinosi i slično) naplaćeni su u većoj svoti nego prethodne godine: 150.693.795 u odnosu na 142.290.718,
- ukupno izvršeni rashodi i izdaci veći za 20,14%,
- udio rashoda poslovanja gotovo je na istoj razini: 70,08% u odnosu na 76,12%,
- prosječna neto plaća u jedinicama: 5.165,43 kuna, a u 2007. godini iznosila je 5.014,23 kuna - povećanje od 3,01%,
- kapitalna ulaganja nominalno veća: 250.776.521 prema 158.891.743, njihov udio u ukupno izvršenim rashodima i izdacima: 25,57% u odnosu na 19,47%, u 25 jedinica kapitalna su ulaganja veća, a u 17 jedinica manja nego u 2007. godini,
- udio zaduženosti iznosi 4,35% u odnosu na 4,41% prethodne godine, zaduženo je 13 jedinica lokalne samouprave.

Polazeći od činjenice da je stupanj razvijenosti lokalnih i područnih jedinica uglavnom različit, potrebno je pronalaziti modele financiranja kojima bi se zadovoljile potrebe lokalnog stanovništva i postiglo što veće ujednačavanje standarda.

Za daljnje mogućnosti razvoja jedinica lokalne samouprave, uz racionalno i odgovorno korištenje proračunskih sredstava, rješenje se može vidjeti jedino u daljnjem razvoju decentralizacije u smislu prenošenja ovlasti s viših na niže razine.

Naravno, prijenosom ovlasti na lokalnu i regionalnu (područnu) samoupravu slijedi i prijenos financijskih sredstava, čime se jača fiskalni kapacitet i samostalnost jedinica. To bi u konačnici trebalo omogućiti ispunjenje osnovne zadaće lokalnih jedinica a to je poboljšanje životnog standarda svih njezinih stanovnika.